



ТЕРРИТОРИАЛЬНЫЙ ОРГАН  
ФЕДЕРАЛЬНОЙ СЛУЖБЫ  
ГОСУДАРСТВЕННОЙ СТАТИСТИКИ  
ПО МУРМАНСКОЙ ОБЛАСТИ

## ОСНОВНЫЕ ЭКОНОМИЧЕСКИЕ И СОЦИАЛЬНЫЕ ПОКАЗАТЕЛИ ПО МУРМАНСКОЙ ОБЛАСТИ

январь – апрель  
2022 года





# ИНДЕКСЫ ПРОИЗВОДСТВА

в процентах к соответствующему периоду предыдущего года

## Январь – апрель 2022



Индекс промышленного производства

**108,2%**



Добыча полезных ископаемых

**96,5%**



Обрабатывающие производства

**117,2%**



Обеспечение электрической энергией, газом и паром; кондиционирование воздуха


**98,7%**



Водоснабжение; водоотведение, организация сбора и утилизации отходов, деятельность по ликвидации загрязнений

**86,3%**





## СТРОИТЕЛЬСТВО

### Январь – апрель 2022



Ввод в эксплуатацию (в установленном порядке) жилых домов, тыс. кв. метров общей площади

**126,6**



к соответствующему периоду предыдущего года

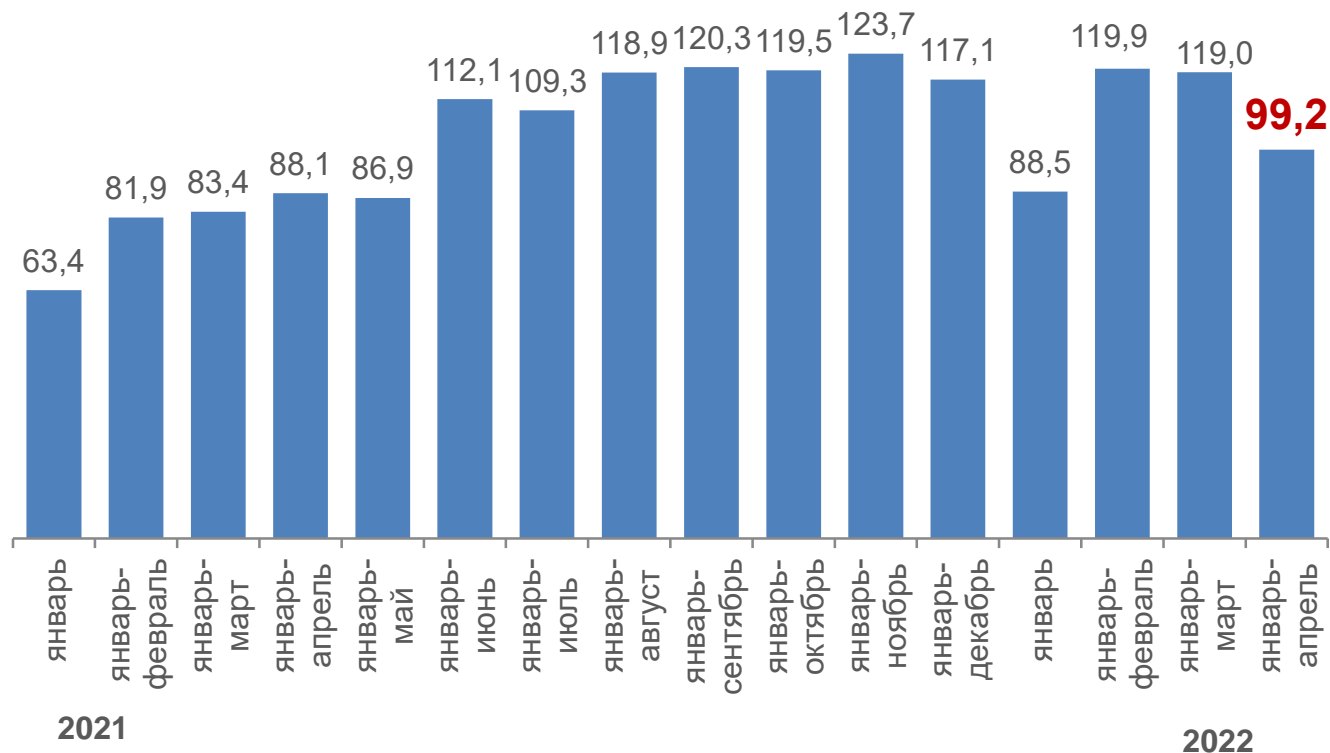


**в 5,6 р.**



в том числе индивидуальными застройщиками (за счёт собственных и привлечённых средств) тыс. кв. метров

**18,5**



Объём работ, выполненных по виду экономической деятельности «Строительство» в процентах к соответствующему периоду предыдущего года



## РОЗНИЧНАЯ ТОРГОВЛЯ

в процентах к соответствующему периоду предыдущего года

### Январь – апрель 2022



Оборот розничной торговли

**99,1%**



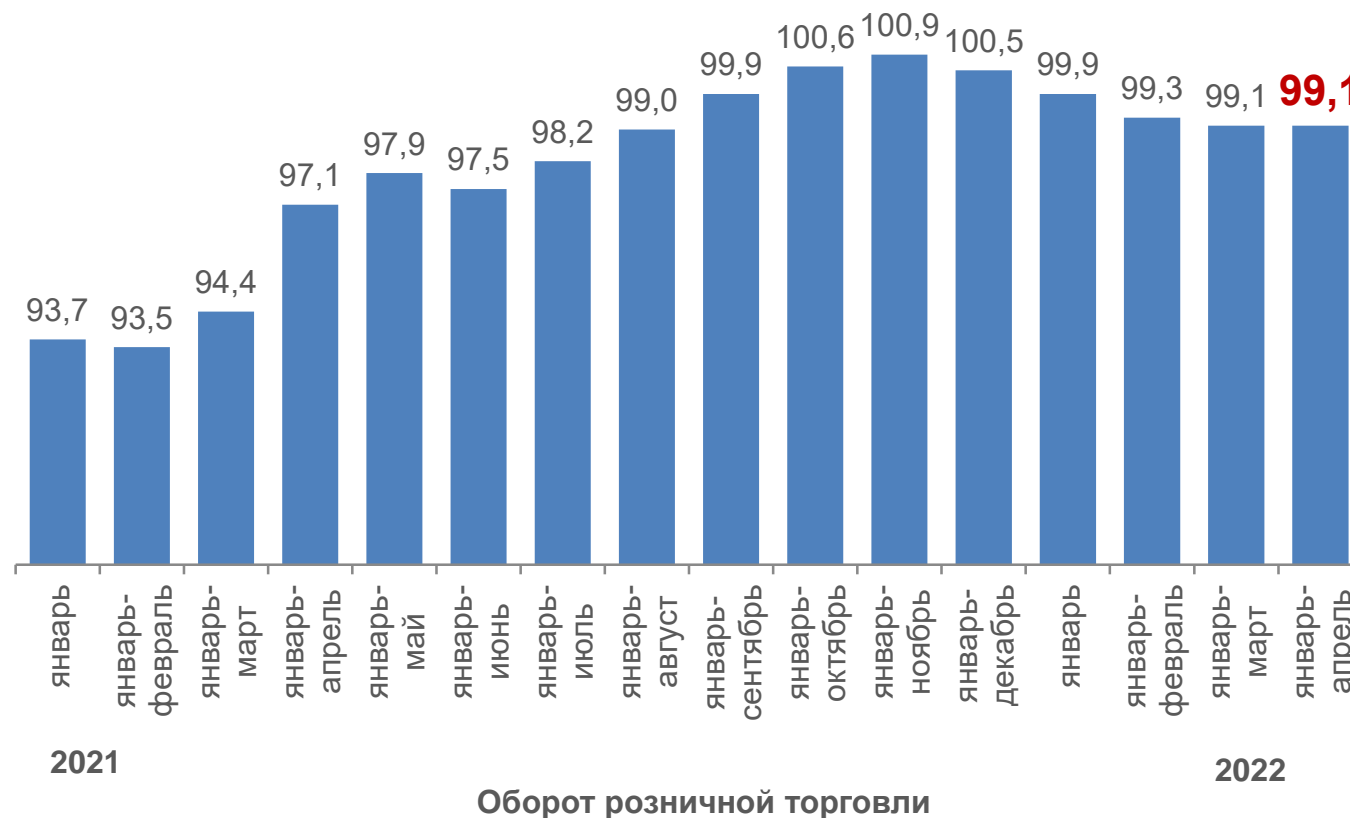
пищевыми продуктами, включая напитки, и табачными изделиями

**99,6%**



непродовольственными товарами

**98,4%**





## ПЛАТНЫЕ УСЛУГИ НАСЕЛЕНИЮ

в процентах к соответствующему периоду предыдущего года

### Январь – апрель 2022



Платные услуги населению - всего

**107,1%**



транспортные

**131,5%**



жилищные

**107,6%**



бытовые

**103,4%**



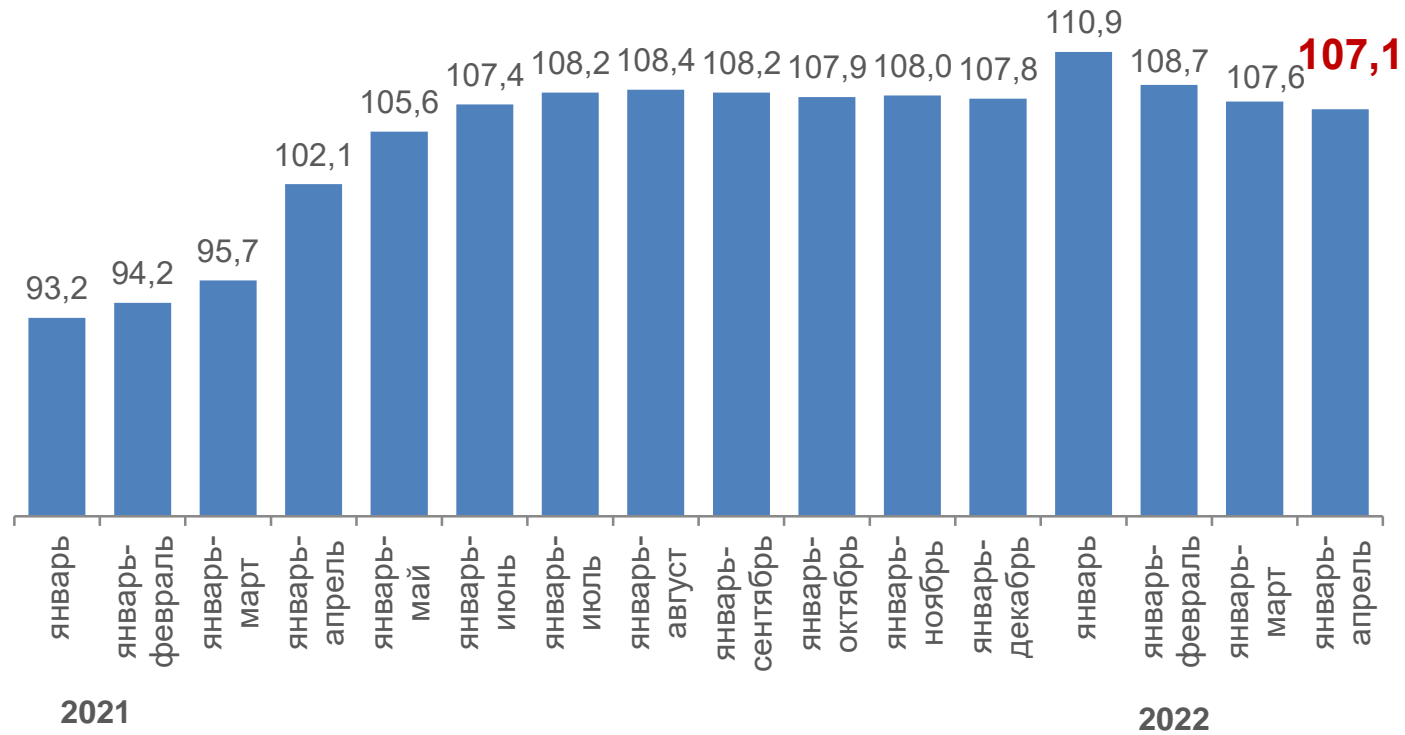
коммунальные

**104,0%**



телекоммуникационные

**96,3%**



Объём платных услуг населению



## ФИНАНСОВЫЙ РЕЗУЛЬТАТ ДЕЯТЕЛЬНОСТИ ОРГАНИЗАЦИЙ

### Январь – март 2022



Сальдированный финансовый результат, млрд. рублей

**155,6**



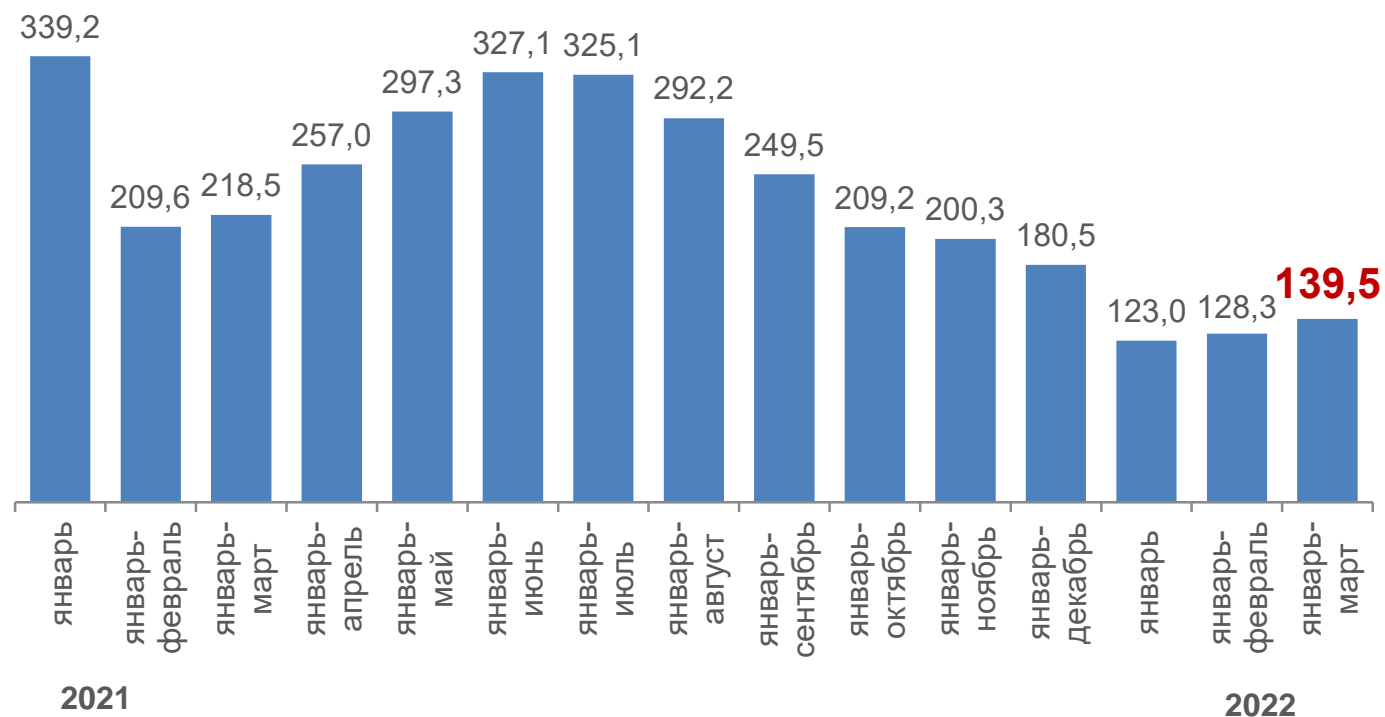
Прибыль, млрд. рублей

**165,8**



Убыток, млрд. рублей

**10,2**



Сальдированный финансовый результат деятельности организаций  
в процентах к соответствующему периоду предыдущего года



## ДЕНЕЖНЫЕ ДОХОДЫ НАСЕЛЕНИЯ

### Январь – март 2022



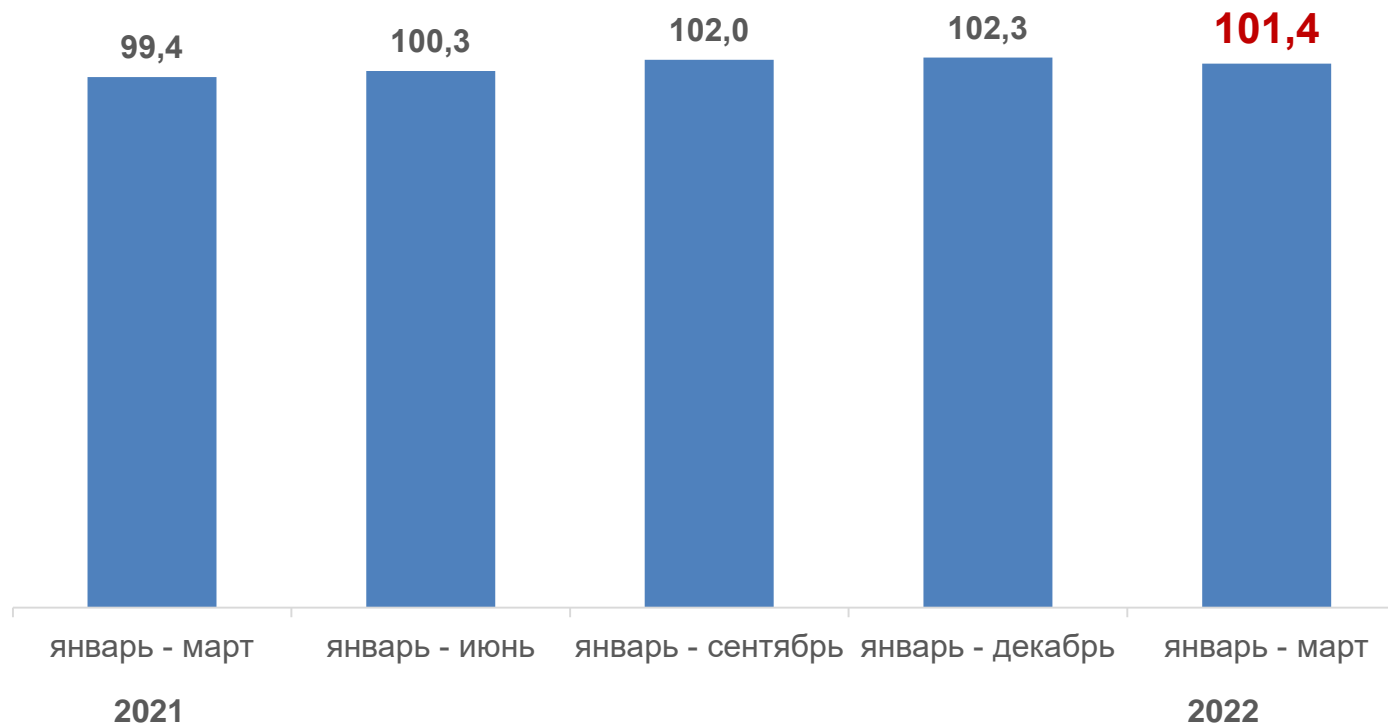
Среднедушевые денежные  
доходы, руб. в месяц

**51008**



к соответствующему периоду  
предыдущего года

↑ на **13,3%**



Индекс реальных располагаемых денежных доходов населения  
в процентах к соответствующему периоду предыдущего года



## ПЕНСИИ

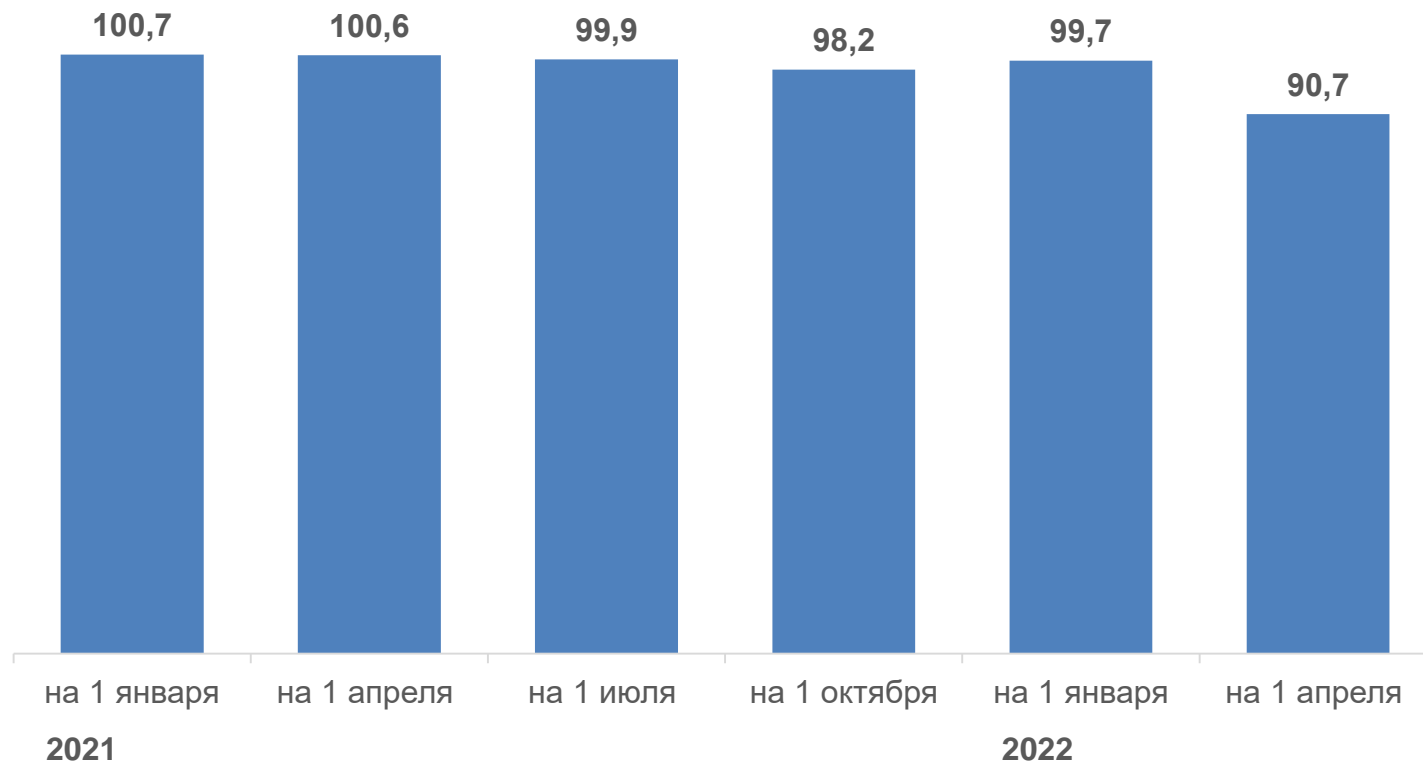
На 1 апреля 2022

Средний размер  
назначенных пенсий, руб.

**22653**

к соответствующей дате  
предыдущего года

↑ на **7,1%**



**Индекс реального размера назначенных пенсий**  
в процентах к соответствующей дате предыдущего года





## ЗАРАБОТНАЯ ПЛАТА ОДНОГО РАБОТНИКА ОРГАНИЗАЦИЙ

### Январь-март 2022



Среднемесячная номинальная начисленная заработная плата работников организаций, руб.

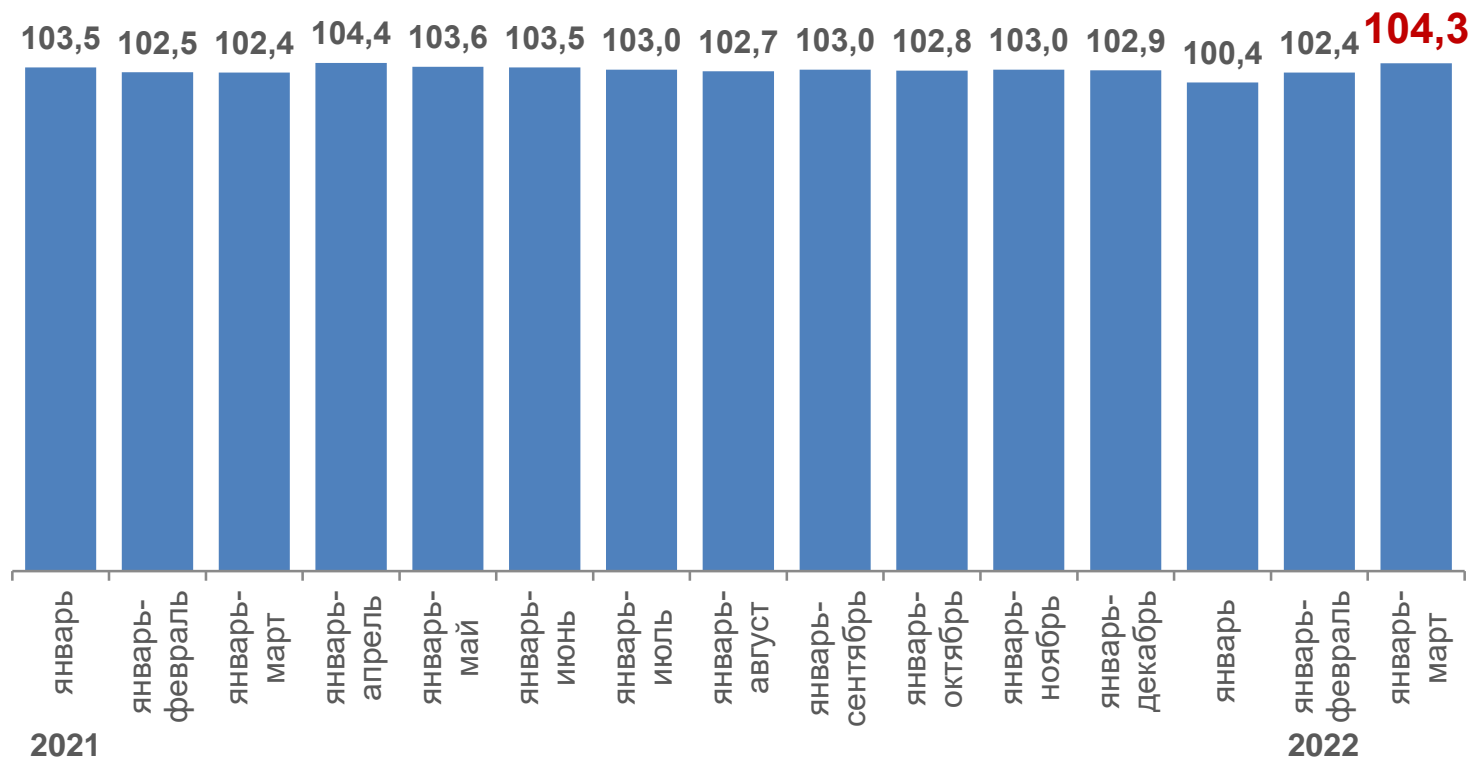
**81285**



к соответствующему периоду предыдущего года



на **15,4%**



Индекс реальной начисленной заработной платы одного работника организации в процентах к соответствующему периоду предыдущего года



## ИНДЕКС ПОТРЕБИТЕЛЬСКИХ ЦЕН В 2022 году

в процентах к декабрю предыдущего года

### Апрель 2022



Индекс потребительских цен

**113,0%**



Продовольственные товары

**112,1%**



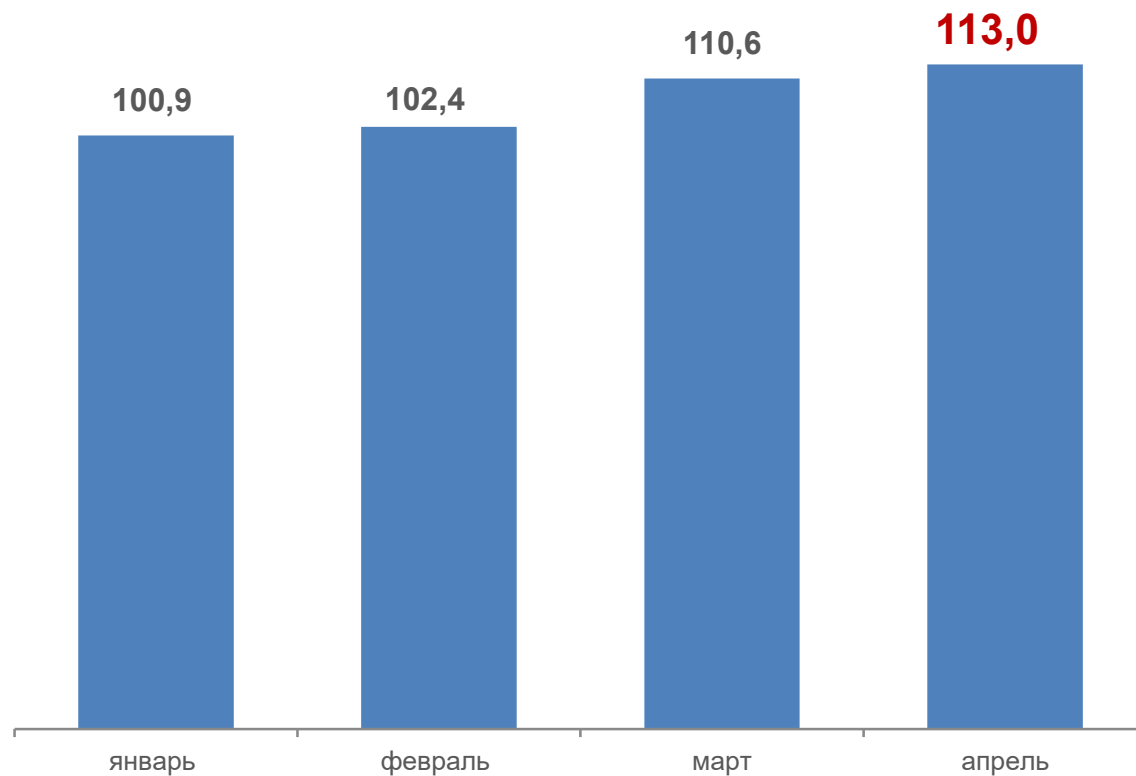
Непродовольственные товары

**116,0%**



Услуги

**109,8%**



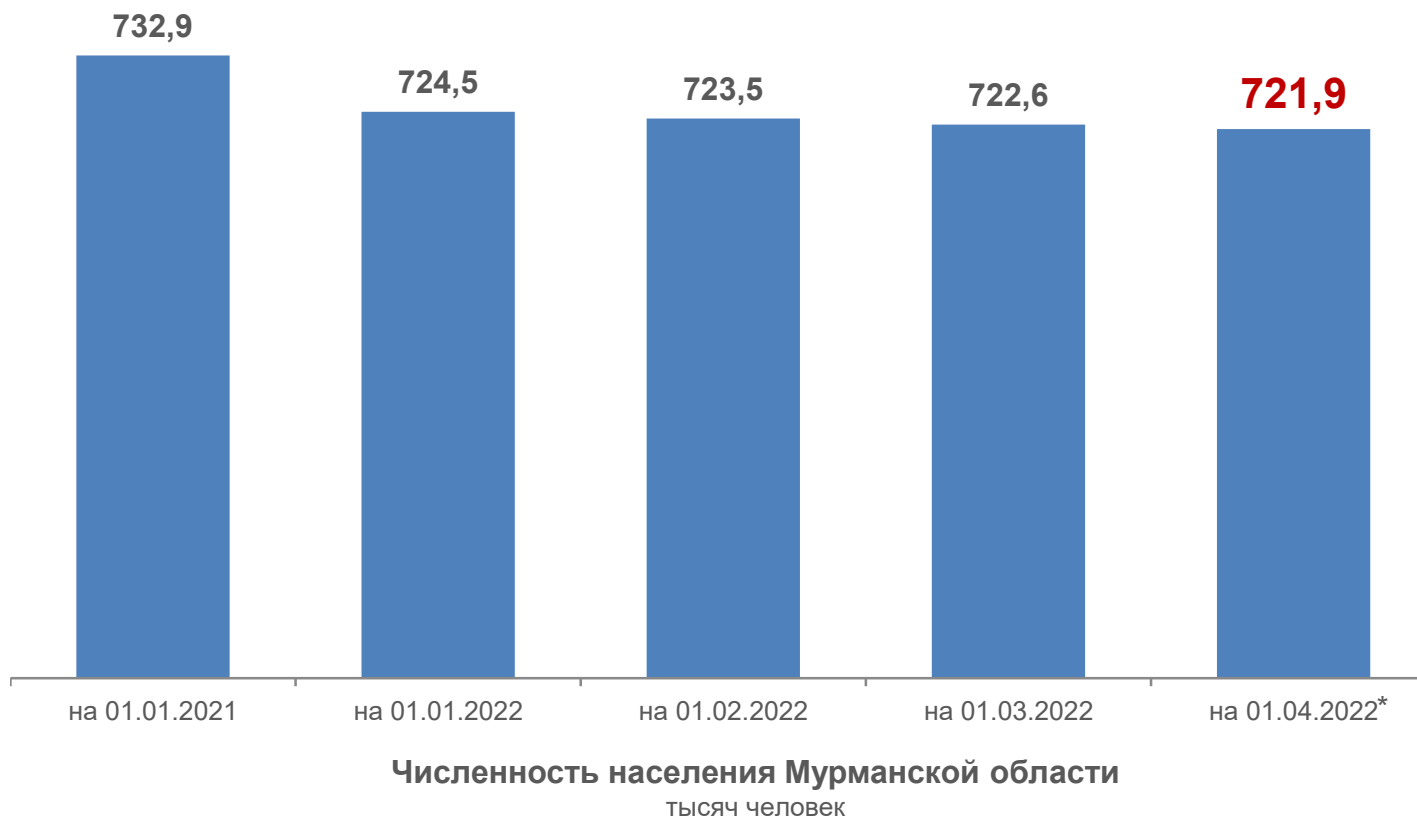
Индекс потребительских цен



## ДЕМОГРАФИЯ

Коэффициенты  
естественного движения и миграции  
населения, на 1 000 человек  
в январе – марте 2022

	Родившихся	<b>7,8</b>
	Умерших	<b>14,9</b>
	В том числе детей до 1 года (на 1 000 родившихся)	<b>4,0</b>
	Естественная убыль	<b>-7,1</b>
	Миграционное снижение	<b>-7,2</b>



\* Численность населения с начала года ↓ на **0,4%**



## УРОВЕНЬ ОБЩЕЙ БЕЗРАБОТИЦЫ

