



ТЕРРИТОРИАЛЬНЫЙ ОРГАН
ФЕДЕРАЛЬНОЙ СЛУЖБЫ
ГОСУДАРСТВЕННОЙ СТАТИСТИКИ
ПО МУРМАНСКОЙ ОБЛАСТИ

О ФИНАНСОВЫХ РЕЗУЛЬТАТАХ ОРГАНИЗАЦИЙ* МУРМАНСКОЙ ОБЛАСТИ

за 2024 год

14.03.2025

*Юридических лиц (без субъектов малого предпринимательства, кредитных и некредитных финансовых организаций, государственных (муниципальных) учреждений)

СОДЕРЖАНИЕ

Сальдированный финансовый результат организаций	3
Сальдированный финансовый результат по отдельным видам экономической деятельности	4
Прибыль организаций по отдельным видам экономической деятельности	5
Убыток организаций по отдельным видам экономической деятельности	6
Изменение финансовых результатов по отдельным видам экономической деятельности	7
Доля убыточных организаций по отдельным видам экономической деятельности	8
Задолженность организаций по обязательствам	9
Кредиторская и дебиторская задолженности организаций	10
Просроченные кредиторская и дебиторская задолженности организаций	11
Кредиторская и дебиторская задолженности по видам экономической деятельности	12

САЛЬДИРОВАННЫЙ ФИНАНСОВЫЙ РЕЗУЛЬТАТ¹ ОРГАНИЗАЦИЙ

МУРМАНСКСТАТ

в % к соответствующему периоду предыдущего года²

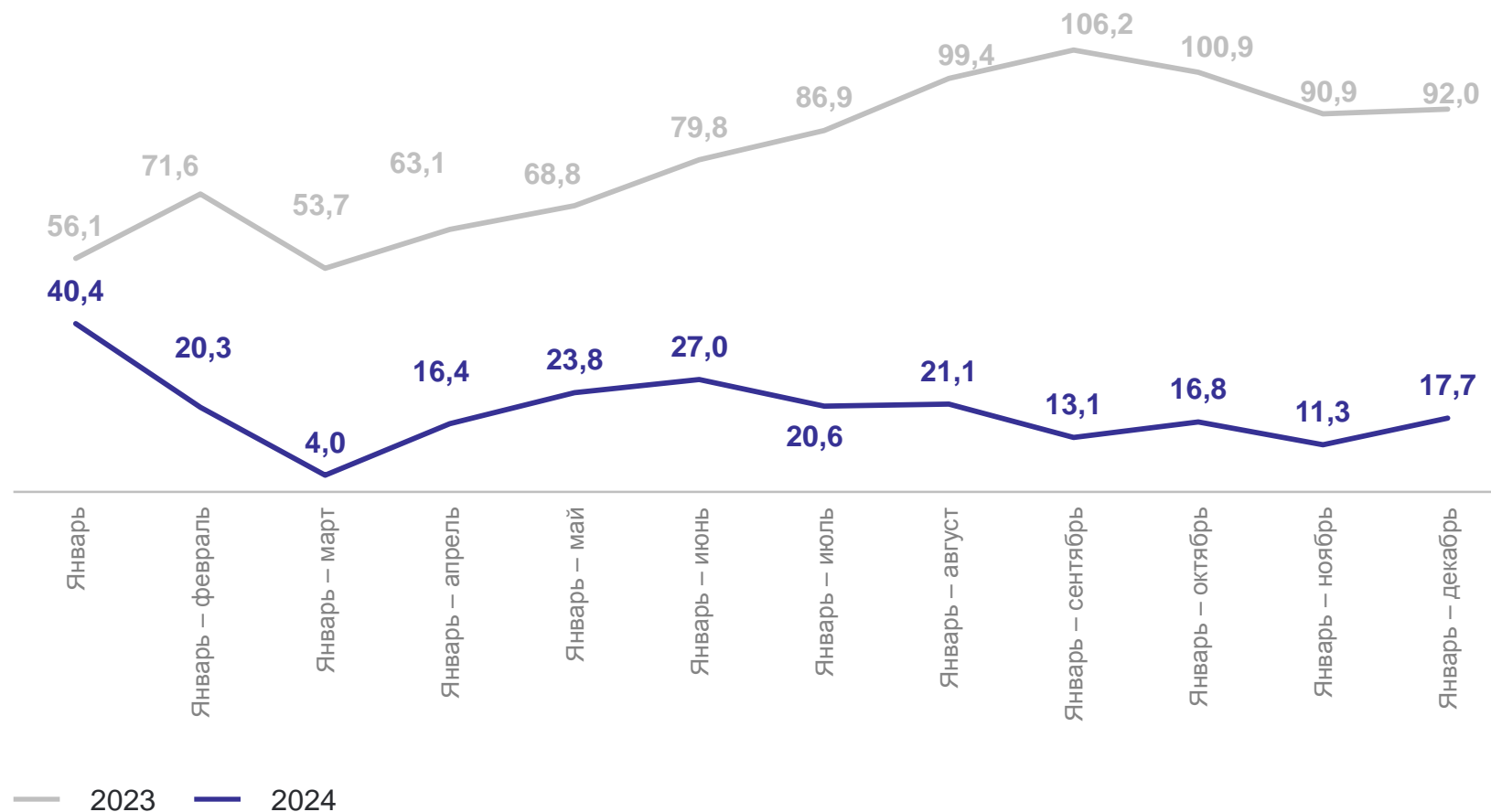
2024 г.

Всего по области

51 782,1 млн рублей

17,7%

к 2023 г.



¹ Прибыль минус убыток.

² По сопоставимому кругу организаций.

САЛЬДИРОВАННЫЙ ФИНАНСОВЫЙ РЕЗУЛЬТАТ ПО ОТДЕЛЬНЫМ ВИДАМ ЭКОНОМИЧЕСКОЙ ДЕЯТЕЛЬНОСТИ¹

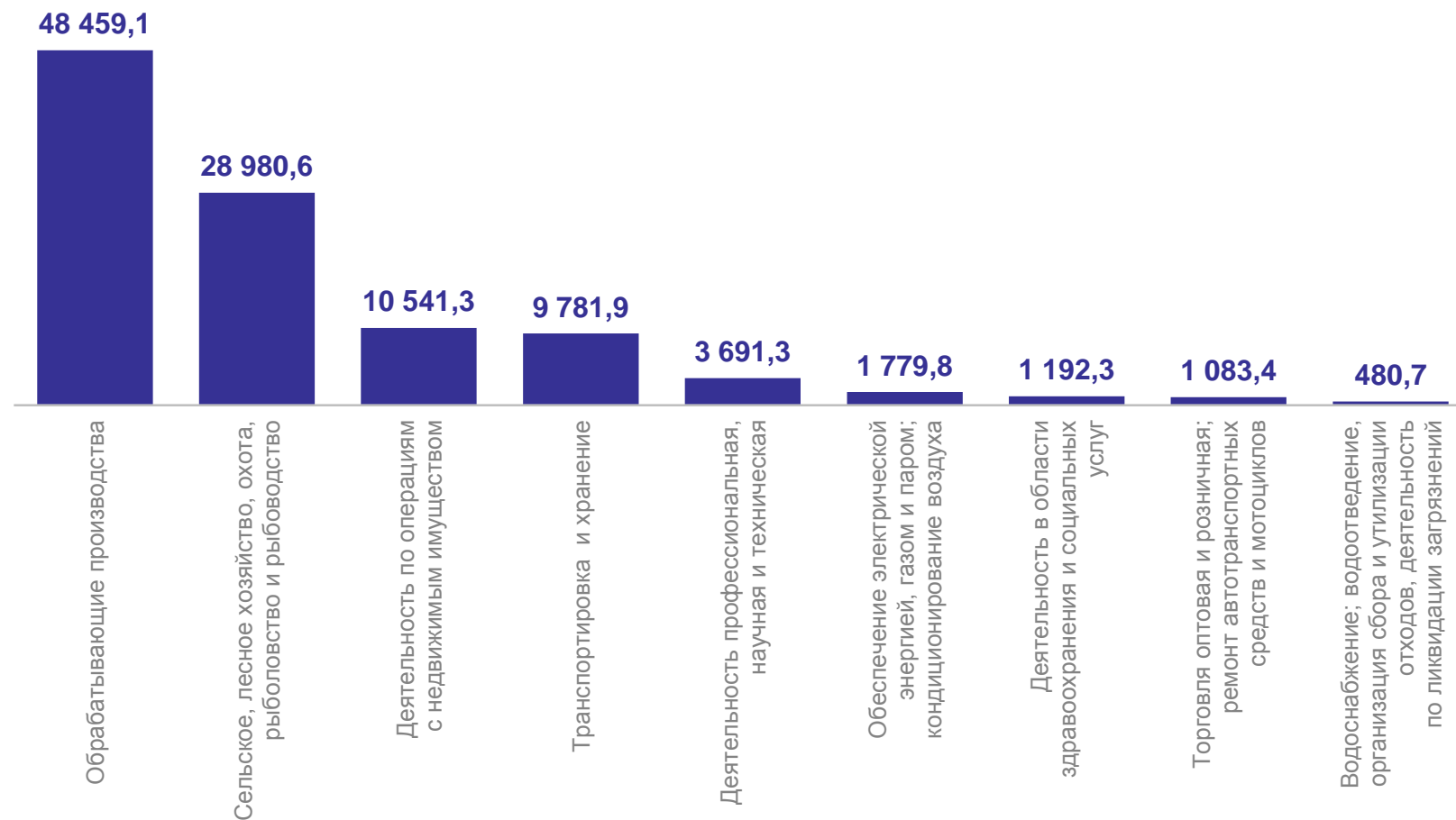
МУРМАНСКСТАТ

млн рублей

2024 г.

Всего по области

51 782,1 млн рублей



¹ Группировки по видам экономической деятельности представляют совокупность видов деятельности, установленных организациям в качестве основных (по хозяйственным видам деятельности).

ПРИБЫЛЬ ОРГАНИЗАЦИЙ ПО ОТДЕЛЬНЫМ ВИДАМ ЭКОНОМИЧЕСКОЙ ДЕЯТЕЛЬНОСТИ¹

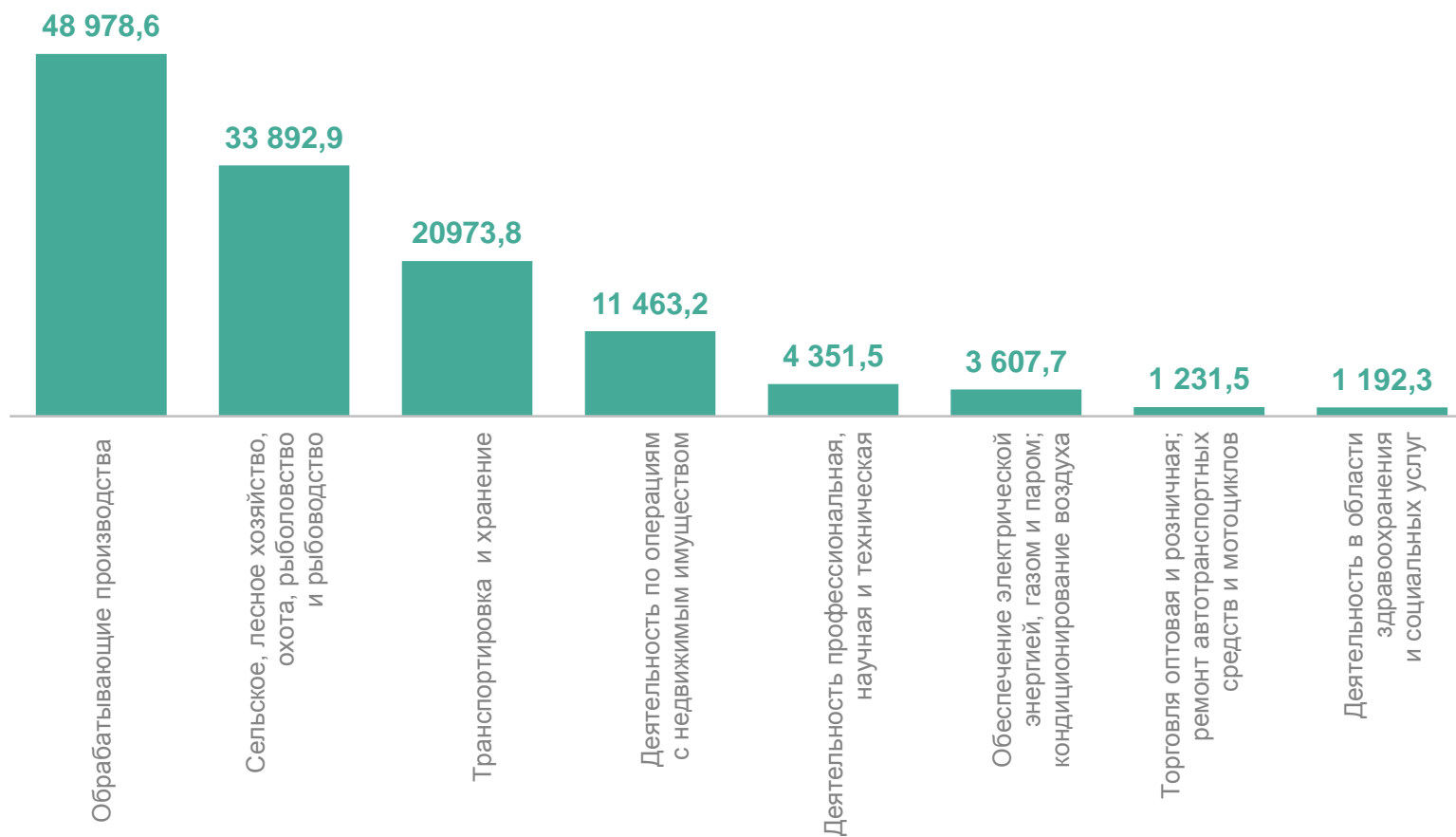
млн рублей

МУРМАНСКСТАТ

2024 г.

Всего по области

135 632,7 млн рублей



¹ Группировки по видам экономической деятельности представляют совокупность видов деятельности, установленных организациям в качестве основных (по хозяйственным видам деятельности).

УБЫТОК ОРГАНИЗАЦИЙ ПО ОТДЕЛЬНЫМ ВИДАМ ЭКОНОМИЧЕСКОЙ ДЕЯТЕЛЬНОСТИ¹

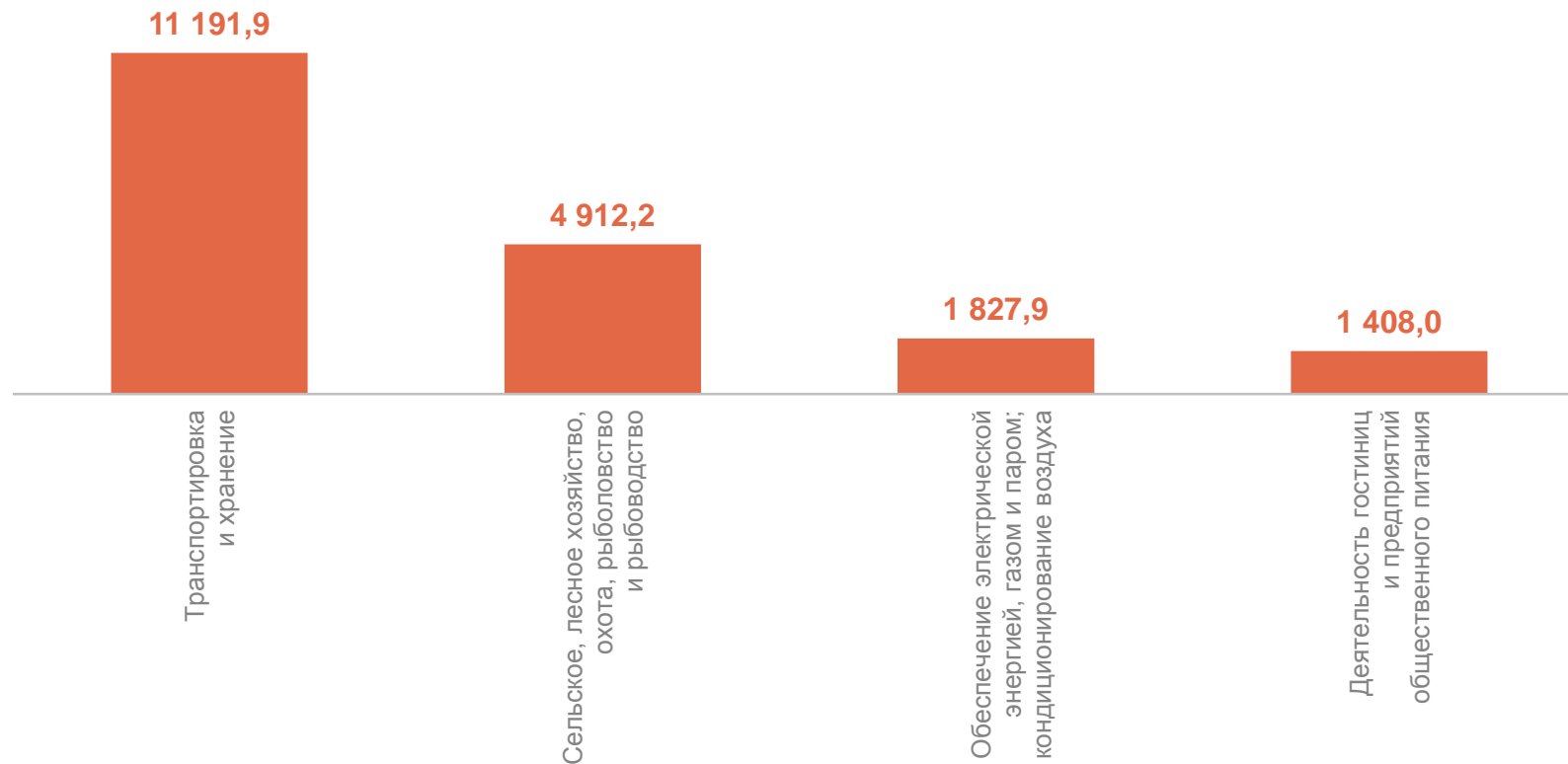
млн рублей

МУРМАНСКСТАТ

2024 г.

Всего по области

83 850,7 млн рублей



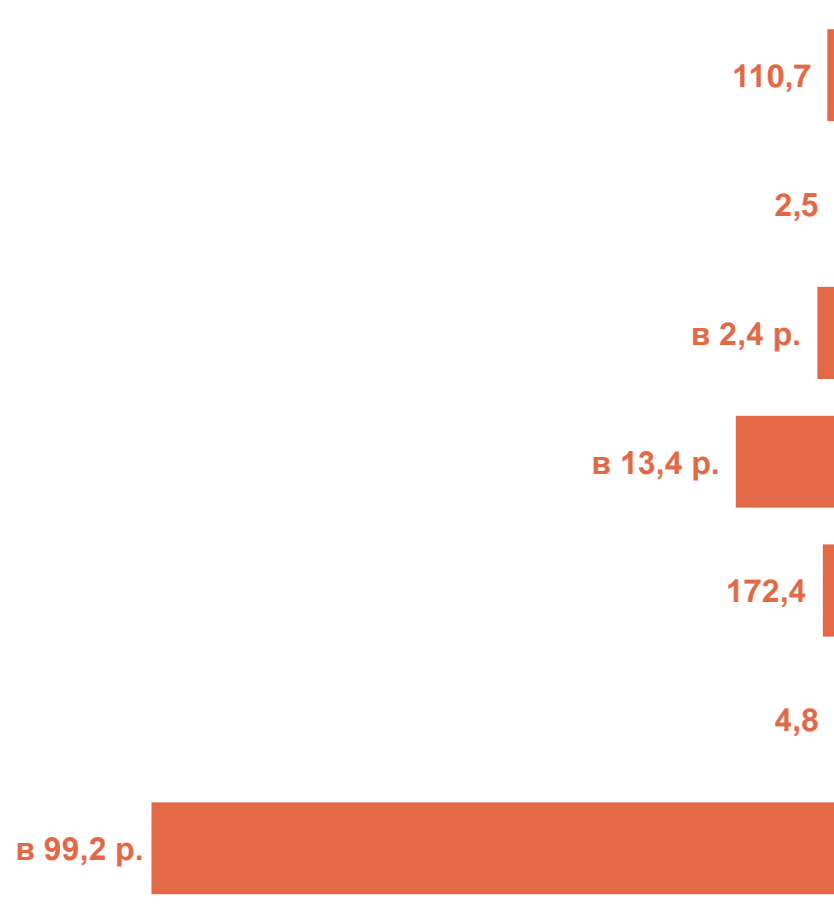
¹ Группировки по видам экономической деятельности представляют совокупность видов деятельности, установленных организациям в качестве основных (по хозяйственным видам деятельности).

ИЗМЕНЕНИЕ ФИНАНСОВЫХ РЕЗУЛЬТАТОВ ПО ОТДЕЛЬНЫМ ВИДАМ ЭКОНОМИЧЕСКОЙ ДЕЯТЕЛЬНОСТИ¹

МУРМАНСКСТАТ

2024 год в % к 2023 году²

Убыток



Прибыль



¹ Группировки по видам экономической деятельности представляют совокупность видов деятельности, установленных организациям в качестве основных (по хозяйственным видам деятельности).

² По сопоставимому кругу организаций.

ДОЛЯ УБЫТОЧНЫХ ОРГАНИЗАЦИЙ ПО ОТДЕЛЬНЫМ ВИДАМ ЭКОНОМИЧЕСКОЙ ДЕЯТЕЛЬНОСТИ¹

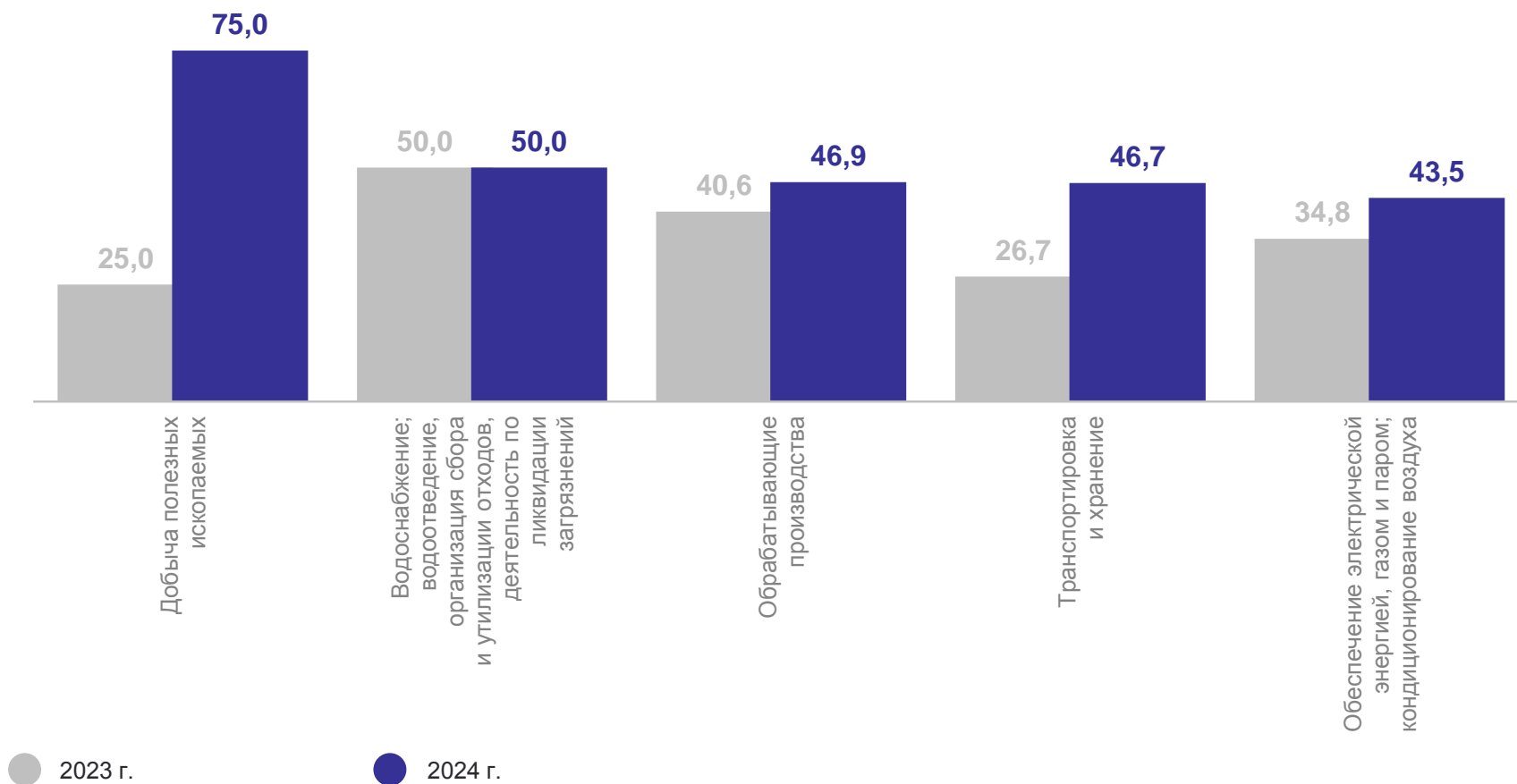
МУРМАНСКСТАТ

в % к итогу²

Всего по области

2023 г.
28,1%

2024 г.
36,9%



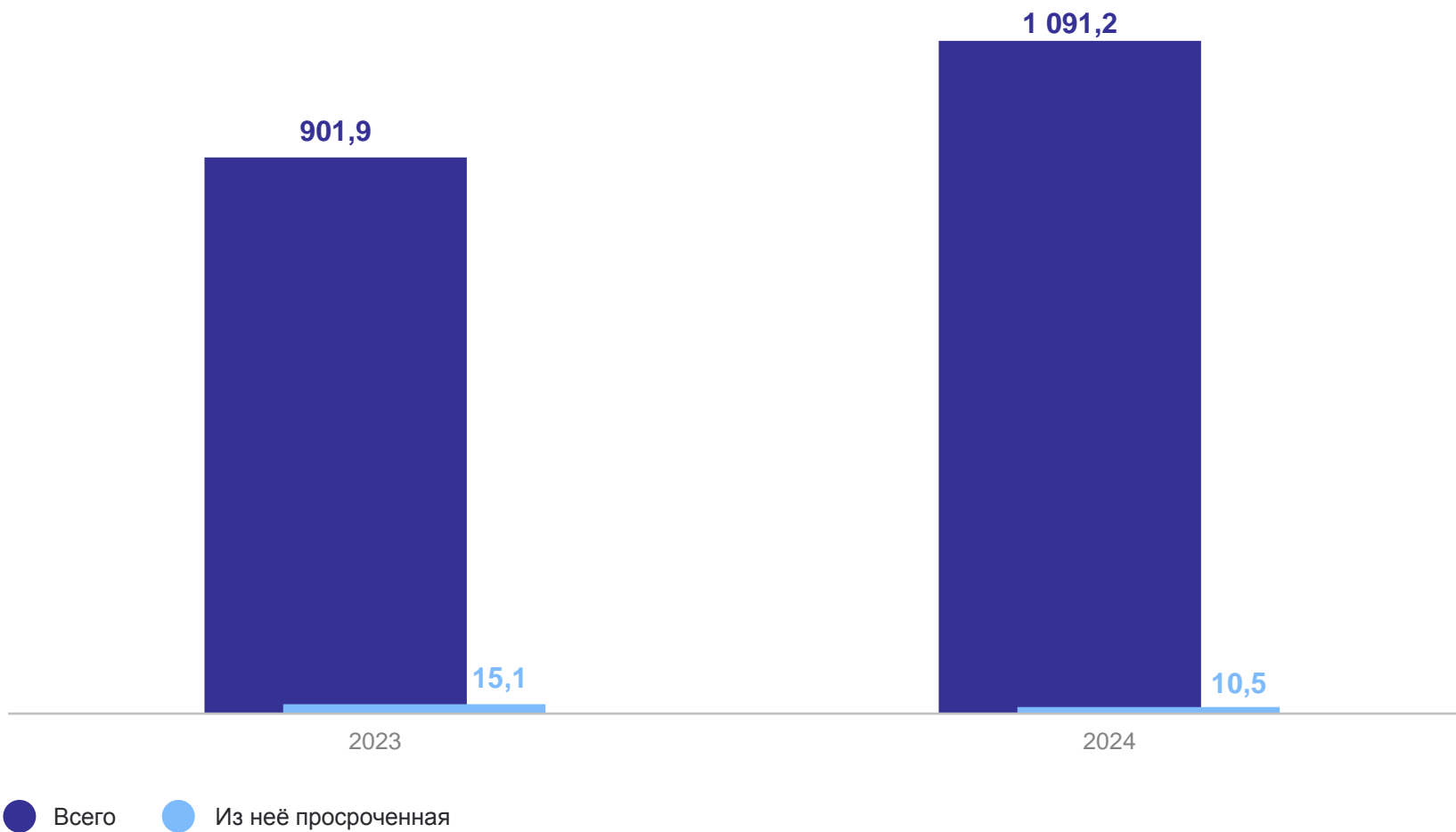
¹ Группировки по видам экономической деятельности представляют совокупность видов деятельности, установленных организациям в качестве основных (по хозяйственным видам деятельности).

² По соответствующему виду экономической деятельности.

ЗАДОЛЖЕННОСТЬ ОРГАНИЗАЦИЙ ПО ОБЯЗАТЕЛЬСТВАМ*

на конец декабря, млрд рублей

МУРМАНСКСТАТ

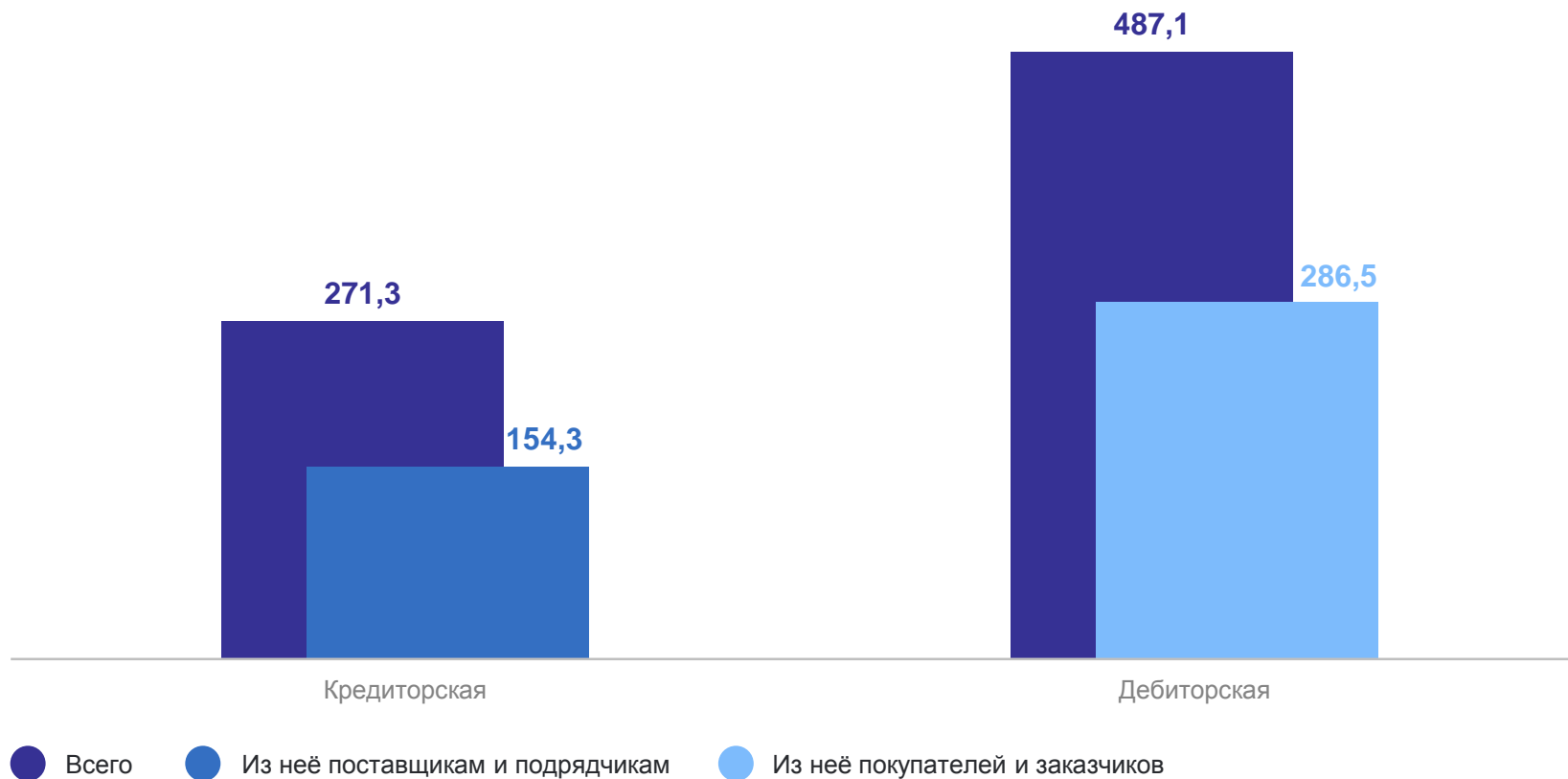


*Кредиторская и по полученным кредитам и займам.

КРЕДИТОРСКАЯ И ДЕБИТОРСКАЯ ЗАДОЛЖЕННОСТИ ОРГАНИЗАЦИЙ

на конец декабря 2024 года, млрд рублей

МУРМАНСКСТАТ



КРЕДИТОРСКАЯ И ДЕБИТОРСКАЯ ЗАДОЛЖЕННОСТИ ПО ВИДАМ ЭКОНОМИЧЕСКОЙ ДЕЯТЕЛЬНОСТИ¹

на конец декабря 2024 года, млрд рублей

МУРМАНСКСТАТ



¹ Группировки по видам экономической деятельности представляют совокупность видов деятельности, установленных организациям в качестве основных (по хозяйственным видам деятельности).

ПРОСРОЧЕННЫЕ КРЕДИТОРСКАЯ И ДЕБИТОРСКАЯ ЗАДОЛЖЕННОСТИ ОРГАНИЗАЦИЙ

на конец декабря 2024 года, млрд рублей

МУРМАНСКСТАТ

