



ТЕРРИТОРИАЛЬНЫЙ ОРГАН
ФЕДЕРАЛЬНОЙ СЛУЖБЫ
ГОСУДАРСТВЕННОЙ СТАТИСТИКИ
ПО МУРМАНСКОЙ ОБЛАСТИ

ОПЕРАТИВНЫЕ ДАННЫЕ ПО ИНДЕКСУ ПРОМЫШЛЕННОГО ПРОИЗВОДСТВА

январь – август 2025 года

07.10.2025

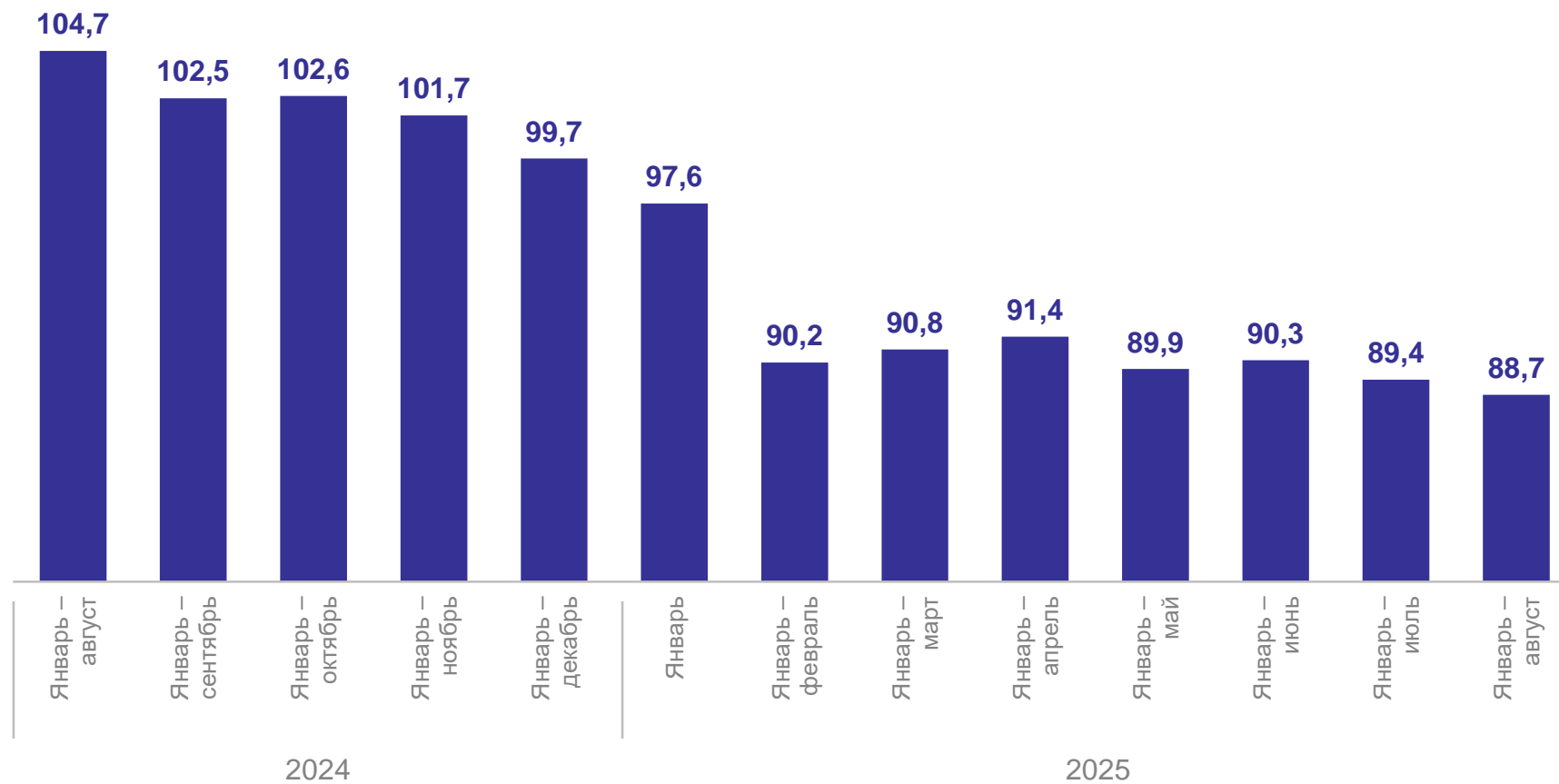
ИНДЕКС ПРОМЫШЛЕННОГО ПРОИЗВОДСТВА В ДИНАМИКЕ

в % к соответствующему периоду предыдущего года

МУРМАНСКСТАТ

январь – август 2025 г.

88,7



ИНДЕКС ПРОМЫШЛЕННОГО ПРОИЗВОДСТВА

в %

МУРМАНСКСТАТ

август 2025 г.
к августу 2024 г.

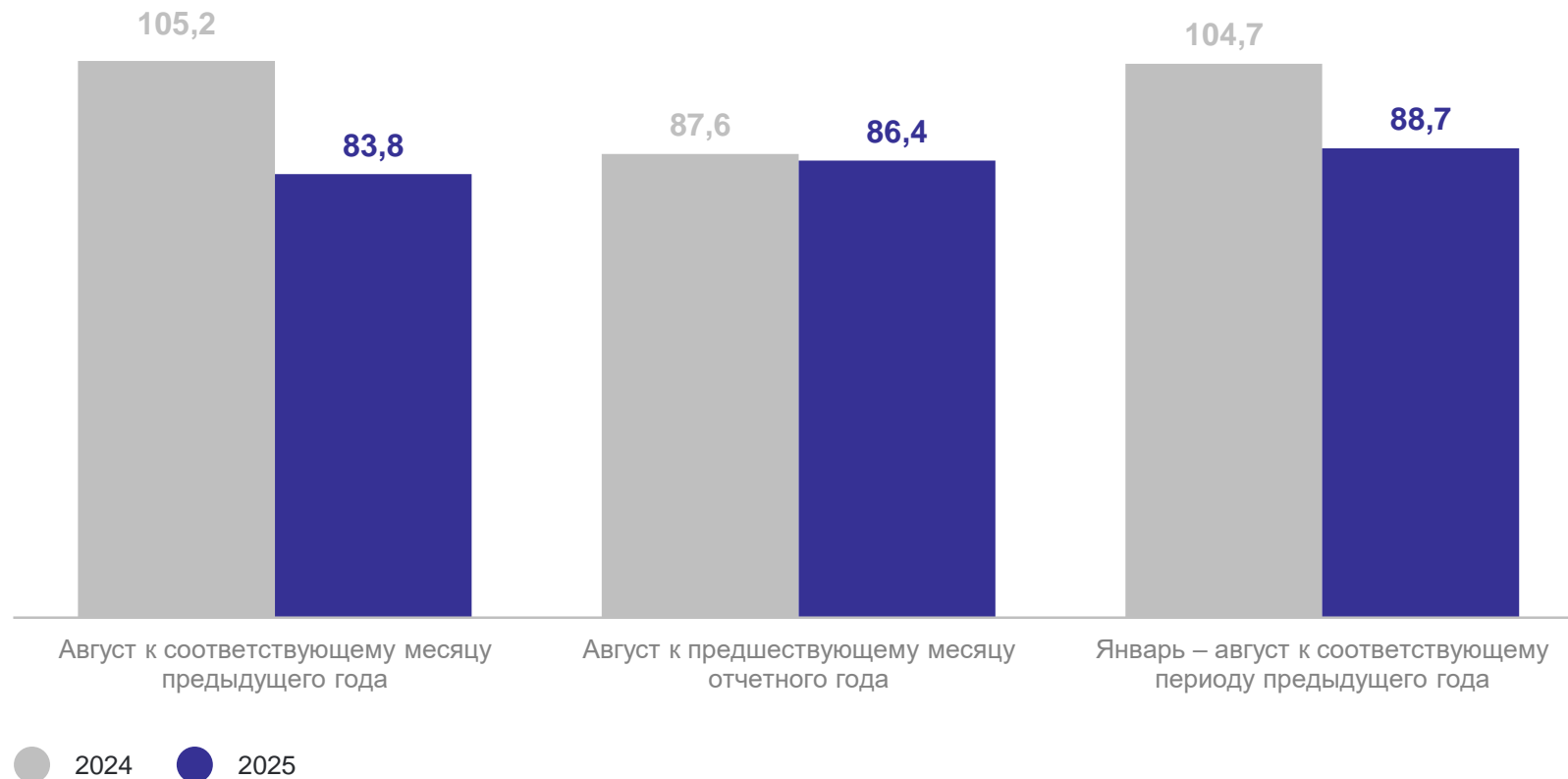
83,8

август 2025 г.
к июлю 2025 г.

86,4

январь – август 2025 г.
к январю – августу 2024 г.

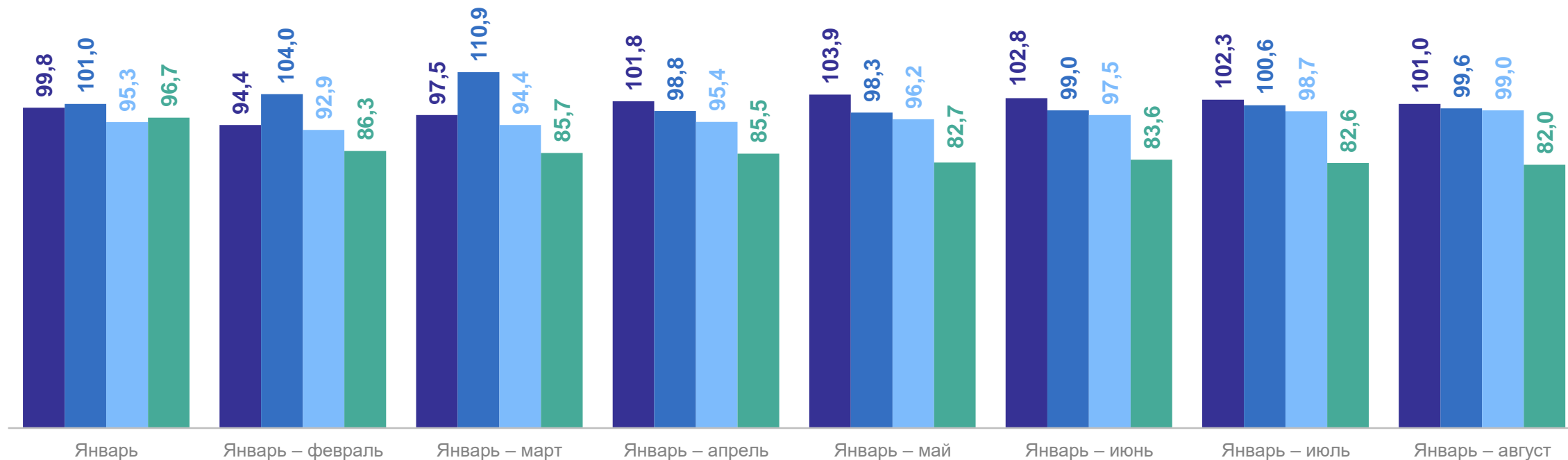
88,7



ИНДЕКСЫ ПРОИЗВОДСТВА ПО ВИДАМ ЭКОНОМИЧЕСКОЙ ДЕЯТЕЛЬНОСТИ В 2025 ГОДУ

в % к соответствующему периоду предыдущего года

МУРМАНСКСТАТ



● Добыча полезных ископаемых

● Водоснабжение; водоотведение, организация сбора и утилизации отходов, деятельность по ликвидации загрязнений

● Обеспечение электрической энергией, газом и паром; кондиционирование воздуха

● Обрабатывающие производства

ИНДЕКСЫ ПРОИЗВОДСТВА ПО ДОБЫЧЕ ПОЛЕЗНЫХ ИСКОПАЕМЫХ

МУРМАНСКСТАТ

январь – август 2025 года к январю – августу 2024 года, %

Добыча полезных ископаемых

101,0



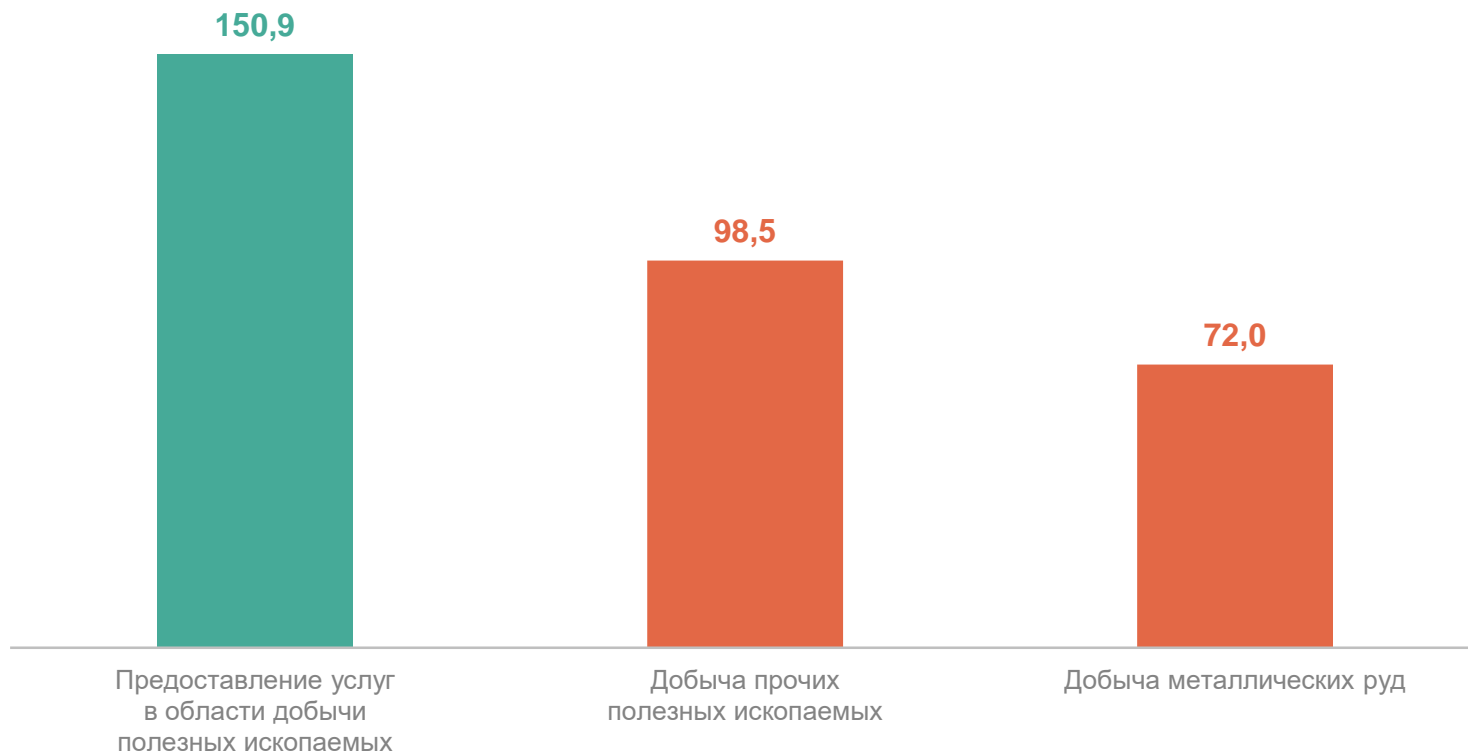
ИНДЕКСЫ ПРОИЗВОДСТВА ПО ДОБЫЧЕ ПОЛЕЗНЫХ ИСКОПАЕМЫХ

август 2025 года к августу 2024 года, %

МУРМАНСКСТАТ

Добыча полезных ископаемых

92,4



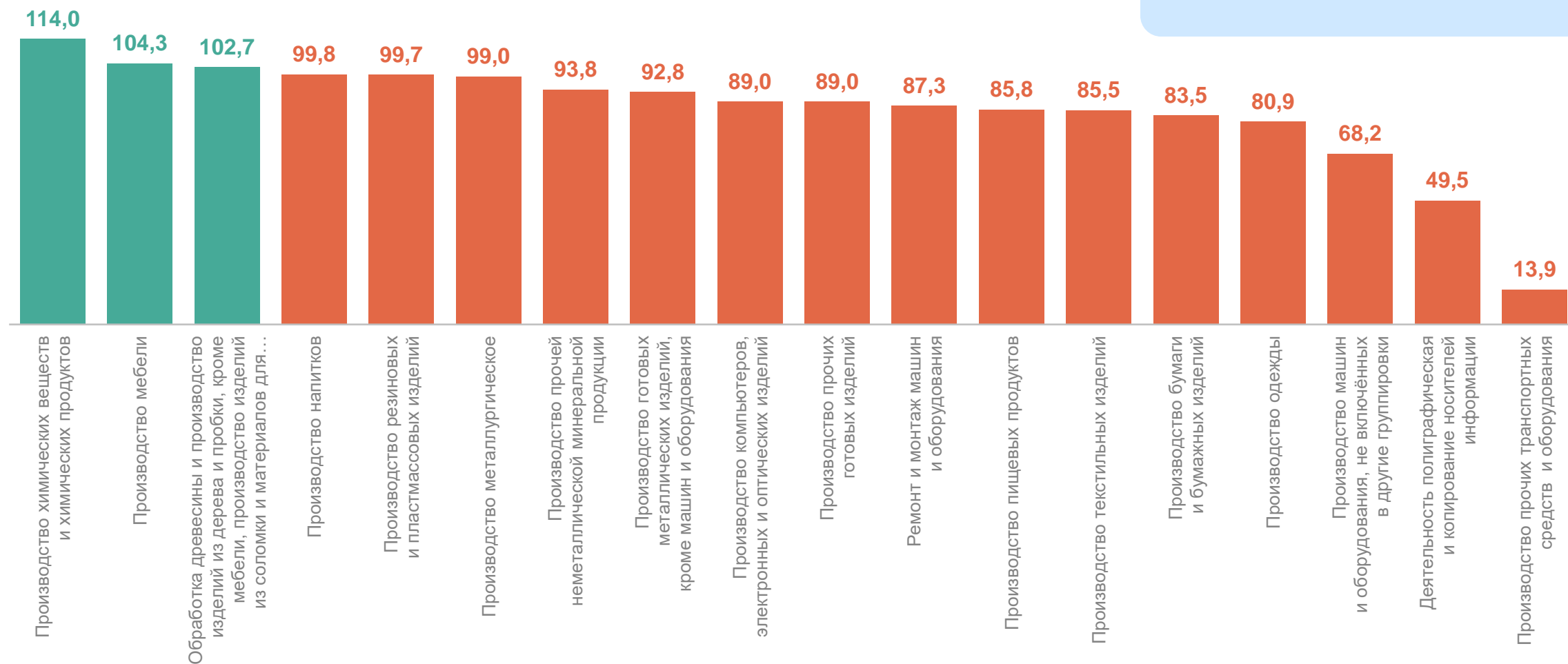
ИНДЕКСЫ ПРОИЗВОДСТВА ПО ОСНОВНЫМ ВИДАМ ОБРАБАТЫВАЮЩИХ ПРОИЗВОДСТВ

январь – август 2025 года к январю – августу 2024 года, %

МУРМАНСКСТАТ

Обрабатывающие производства

82,0



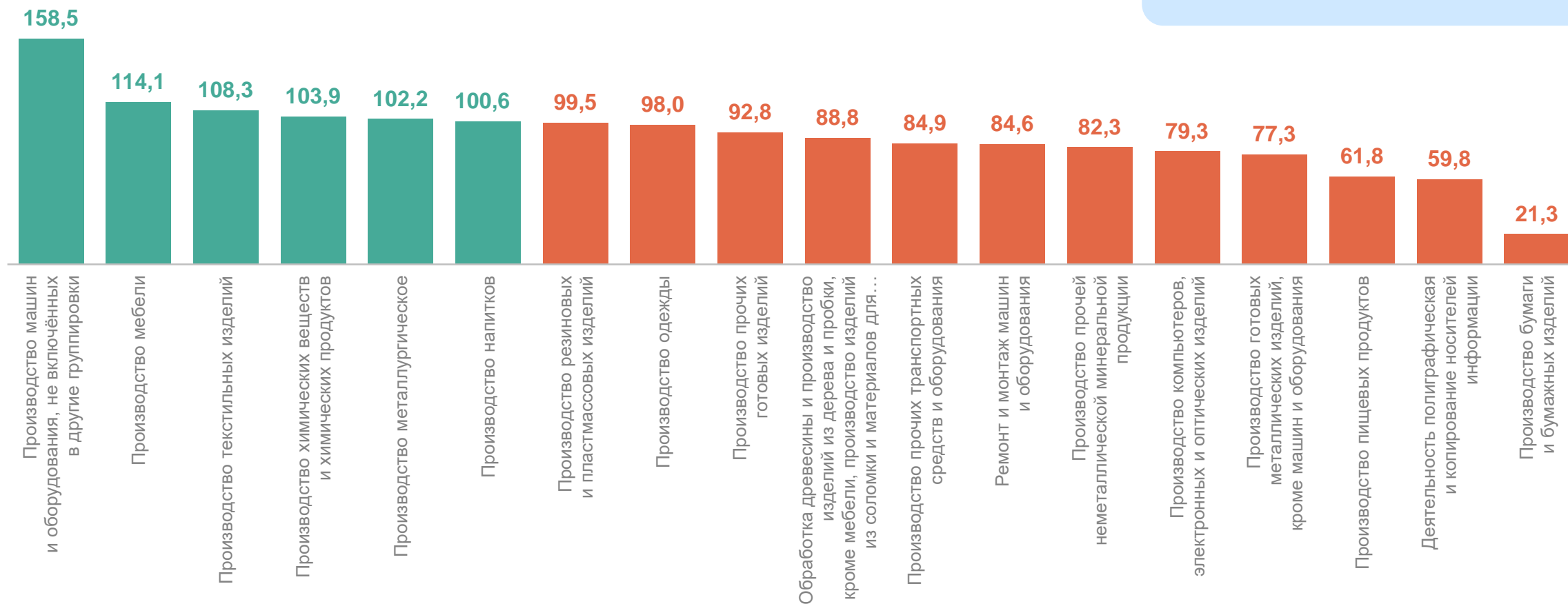
ИНДЕКСЫ ПРОИЗВОДСТВА ПО ОСНОВНЫМ ВИДАМ ОБРАБАТЫВАЮЩИХ ПРОИЗВОДСТВ

август 2025 года к августу 2024 года, %

МУРМАНСКСТАТ

Обрабатывающие производства

78,1



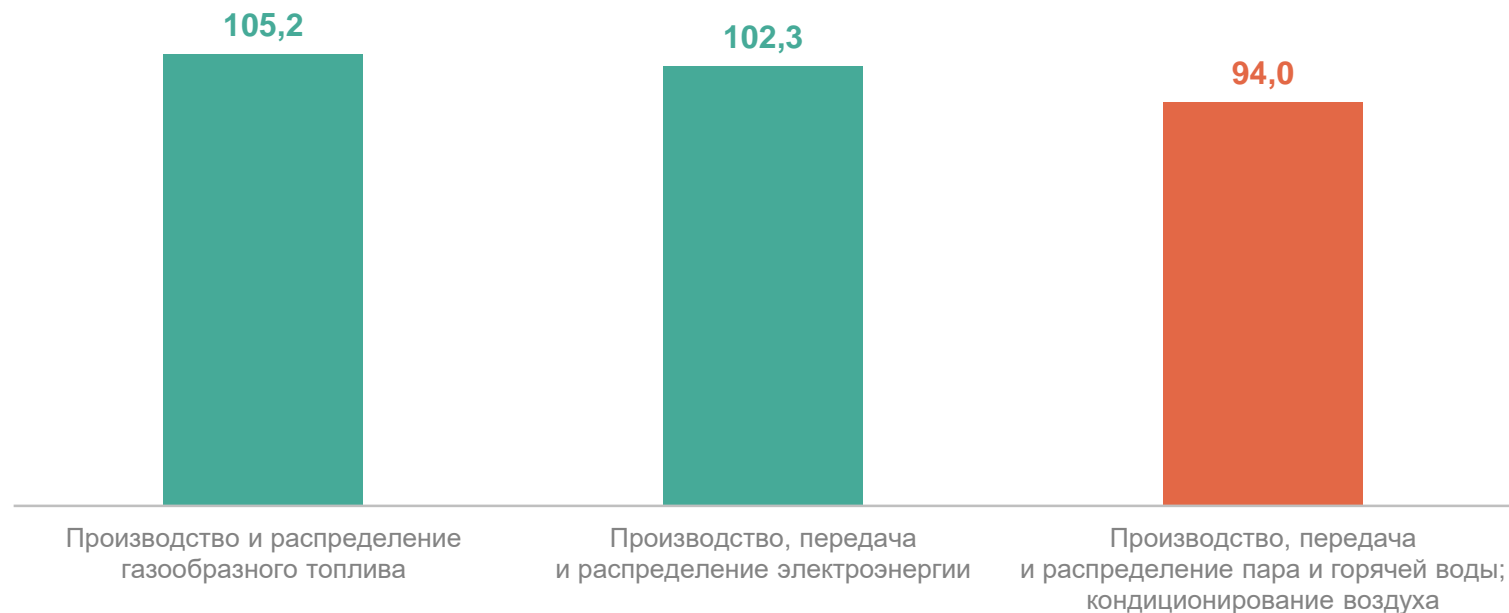
ИНДЕКСЫ ПРОИЗВОДСТВА ПО ОБЕСПЕЧЕНИЮ ЭЛЕКТРИЧЕСКОЙ ЭНЕРГИЕЙ, ГАЗОМ И ПАРОМ; КОНДИЦИОНИРОВАНИЮ ВОЗДУХА

январь – август 2025 года к январю – августу 2024 года, %

МУРМАНСКСТАТ

Обеспечение электрической
энергией, газом и паром;
кондиционирование воздуха

99,0



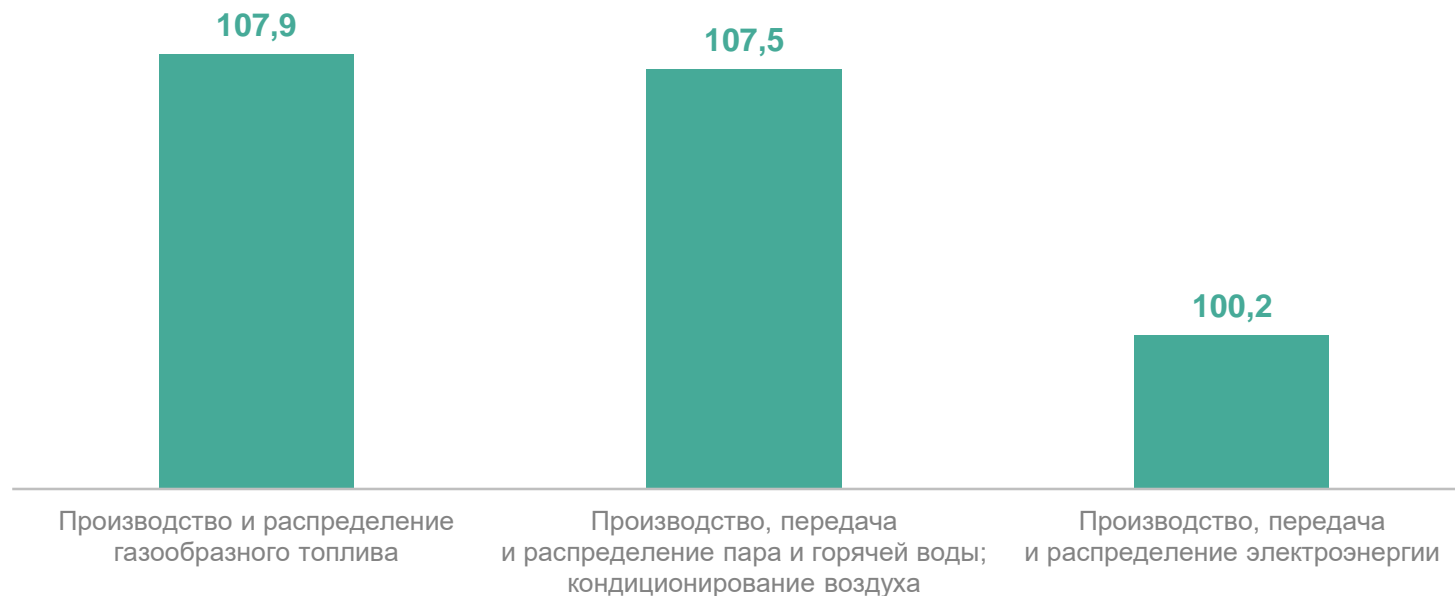
ИНДЕКСЫ ПРОИЗВОДСТВА ПО ОБЕСПЕЧЕНИЮ ЭЛЕКТРИЧЕСКОЙ ЭНЕРГИЕЙ, ГАЗОМ И ПАРОМ; КОНДИЦИОНИРОВАНИЮ ВОЗДУХА

август 2025 года к августу 2024 года, %

МУРМАНСКСТАТ

Обеспечение электрической
энергией, газом и паром;
кондиционирование воздуха

101,6



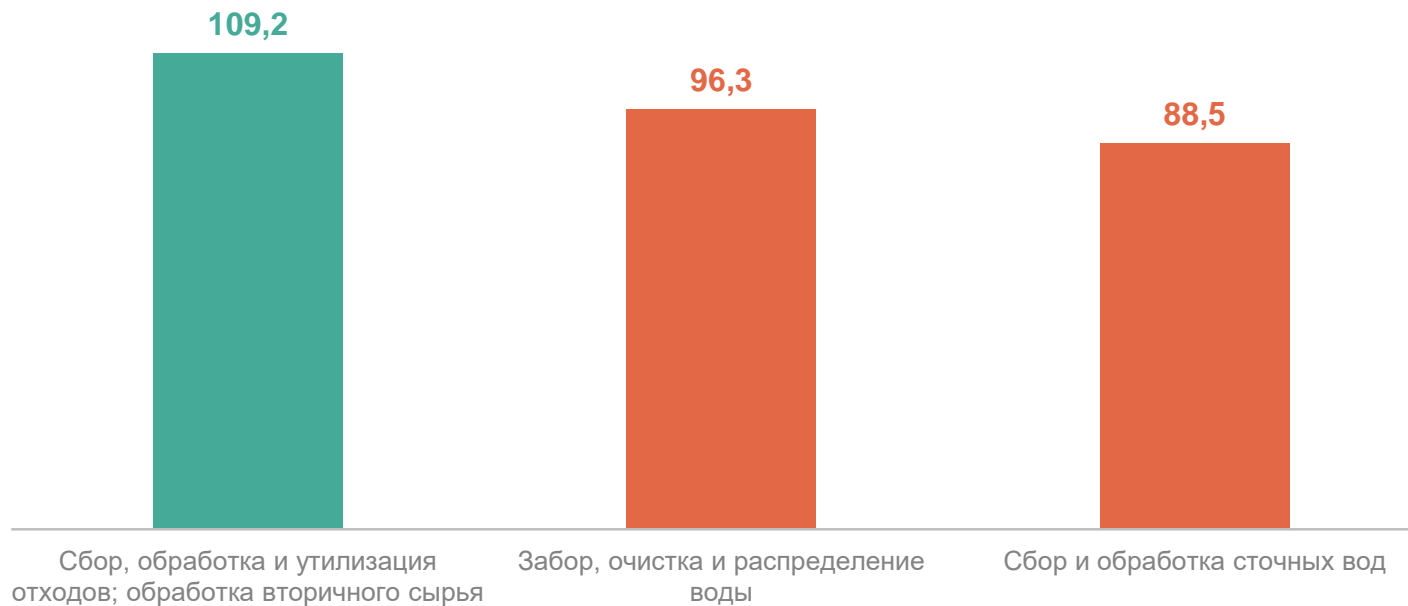
ИНДЕКСЫ ПРОИЗВОДСТВА ПО ВОДОСНАБЖЕНИЮ; ВОДООТВЕДЕНИЮ, ОРГАНИЗАЦИИ СБОРА И УТИЛИЗАЦИИ ОТХОДОВ, ДЕЯТЕЛЬНОСТИ ПО ЛИКВИДАЦИИ ЗАГРЯЗНЕНИЙ

январь – август 2025 года к январю – августу 2024 года, %

МУРМАНСКСТАТ

Водоснабжение;
водоотведение, организация
сбора и утилизации отходов,
деятельность по ликвидации
загрязнений

99,6



ИНДЕКСЫ ПРОИЗВОДСТВА ПО ВОДОСНАБЖЕНИЮ; ВОДООТВЕДЕНИЮ, ОРГАНИЗАЦИИ СБОРА И УТИЛИЗАЦИИ ОТХОДОВ, ДЕЯТЕЛЬНОСТИ ПО ЛИКВИДАЦИИ ЗАГРЯЗНЕНИЙ

август 2025 года к августу 2024 года, %

МУРМАНСКСТАТ

Водоснабжение;
водоотведение, организация
сбора и утилизации отходов,
деятельность по ликвидации
загрязнений

96,5

