



ТЕРРИТОРИАЛЬНЫЙ ОРГАН
ФЕДЕРАЛЬНОЙ СЛУЖБЫ
ГОСУДАРСТВЕННОЙ СТАТИСТИКИ
ПО МУРМАНСКОЙ ОБЛАСТИ

ОПЕРАТИВНЫЕ ДАННЫЕ ПО ИНДЕКСУ ПРОМЫШЛЕННОГО ПРОИЗВОДСТВА

январь – сентябрь 2025 года

07.11.2025

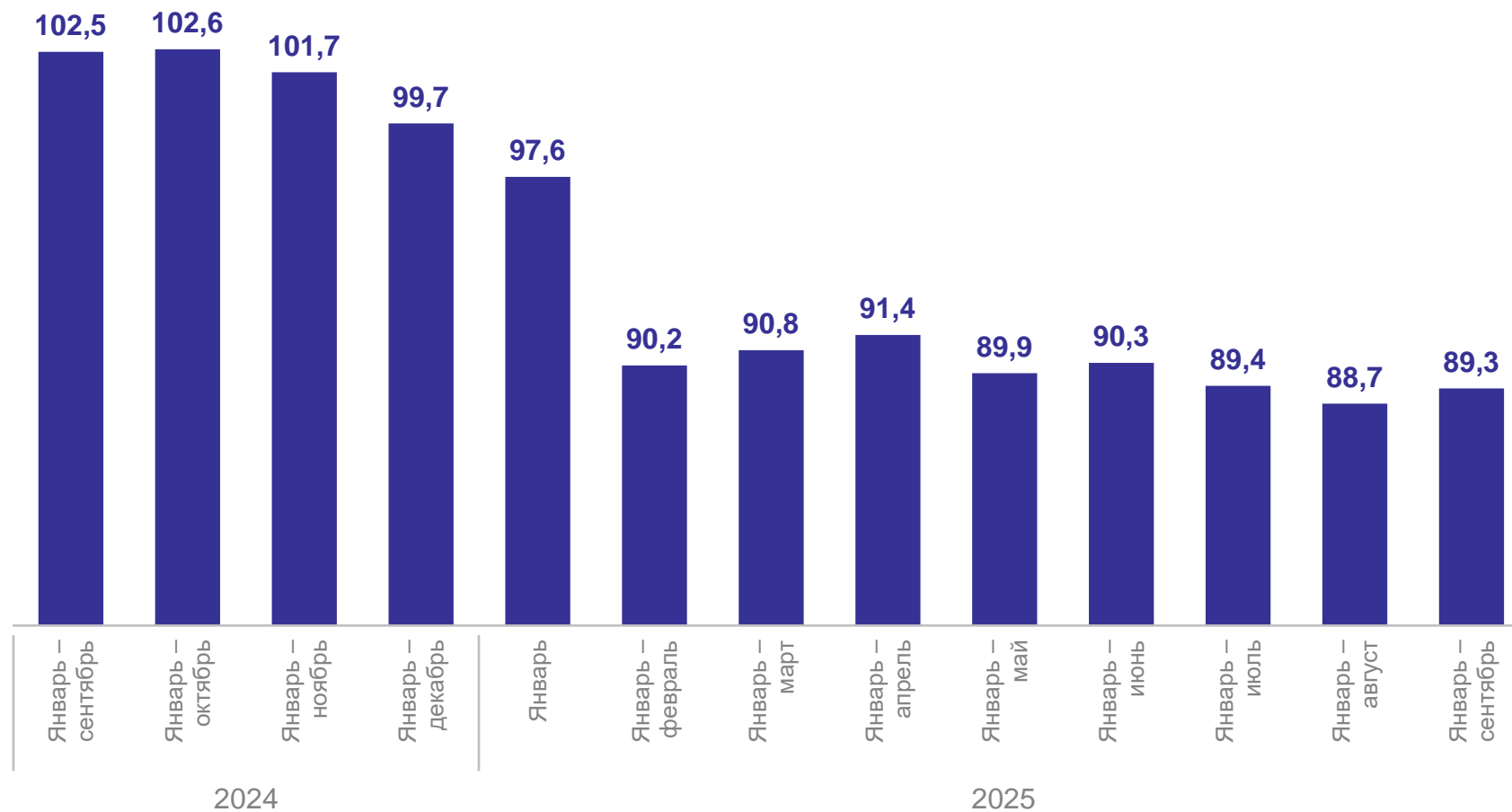
ИНДЕКС ПРОМЫШЛЕННОГО ПРОИЗВОДСТВА В ДИНАМИКЕ

в % к соответствующему периоду предыдущего года

МУРМАНСКСТАТ

январь – сентябрь 2025 г.

89,3



ИНДЕКС ПРОМЫШЛЕННОГО ПРОИЗВОДСТВА

в %

МУРМАНСКСТАТ

сентябрь 2025 г.
к сентябрю 2024 г.

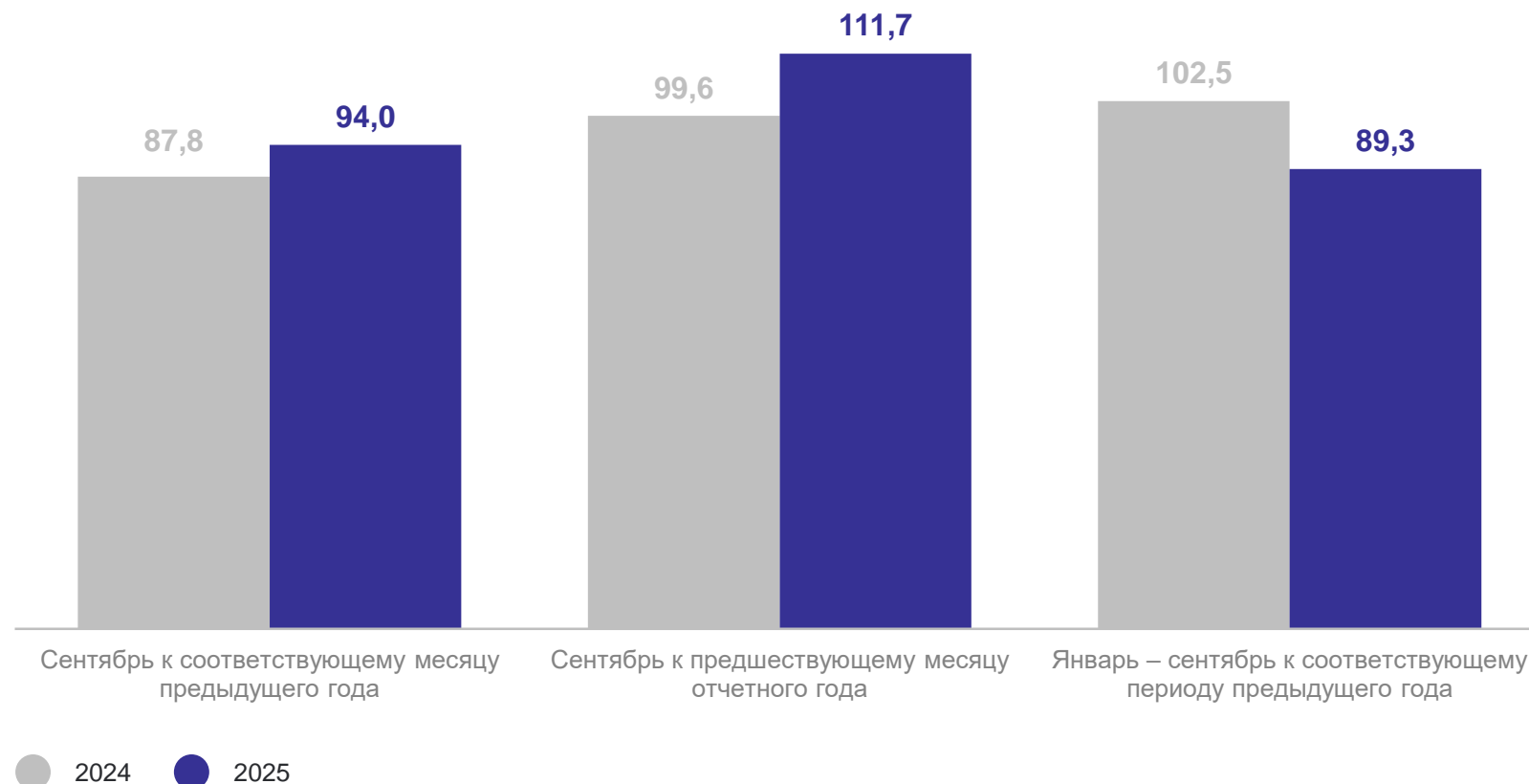
94,0

сентябрь 2025 г.
к августу 2025 г.

111,7

январь – сентябрь 2025 г.
к январю – сентябрю 2024 г.

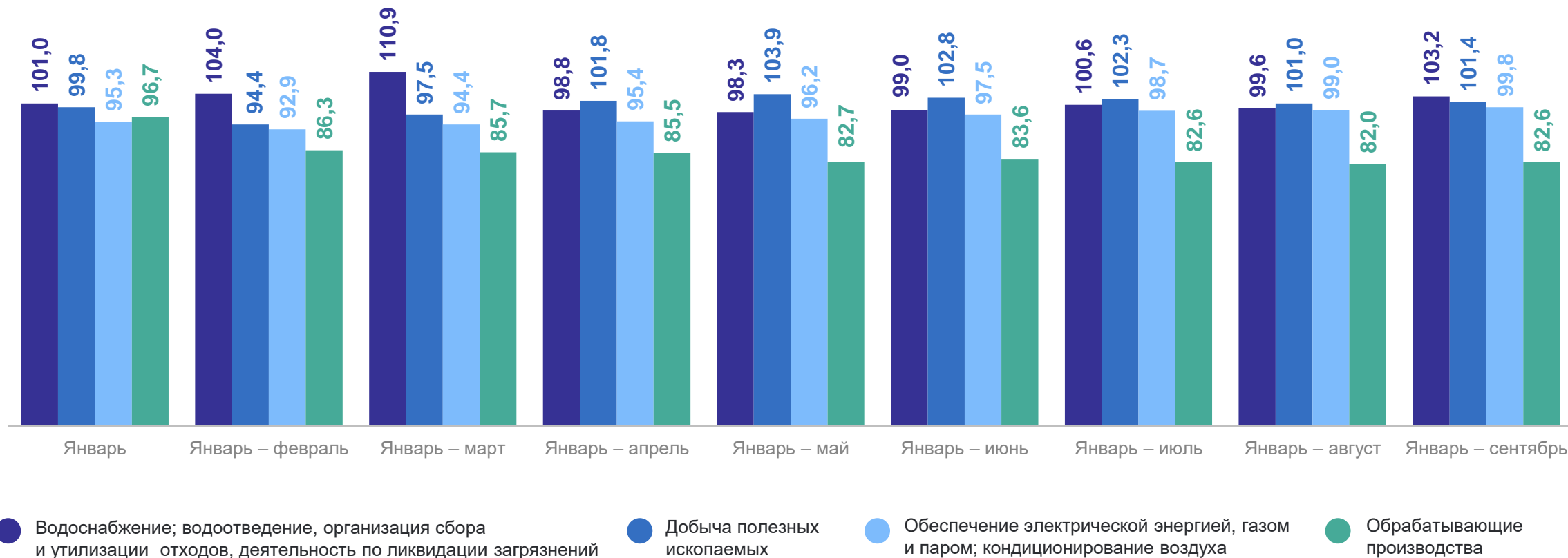
89,3



ИНДЕКСЫ ПРОИЗВОДСТВА ПО ВИДАМ ЭКОНОМИЧЕСКОЙ ДЕЯТЕЛЬНОСТИ В 2025 ГОДУ

в % к соответствующему периоду предыдущего года

МУРМАНСКСТАТ



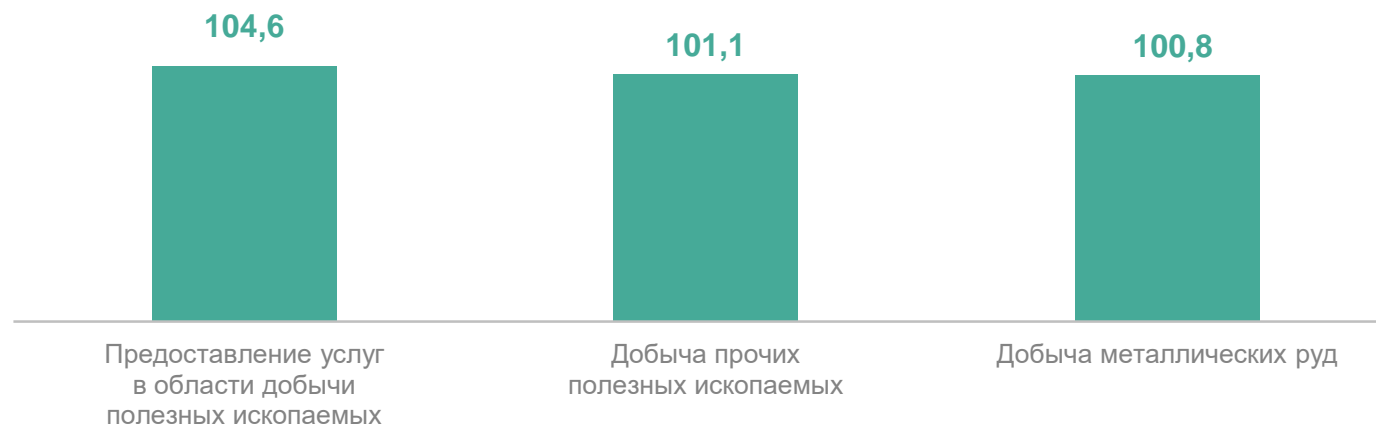
ИНДЕКСЫ ПРОИЗВОДСТВА ПО ДОБЫЧЕ ПОЛЕЗНЫХ ИСКОПАЕМЫХ

МУРМАНСКСТАТ

январь – сентябрь 2025 года к январю – сентябрю 2024 года, %

Добыча полезных ископаемых

101,4



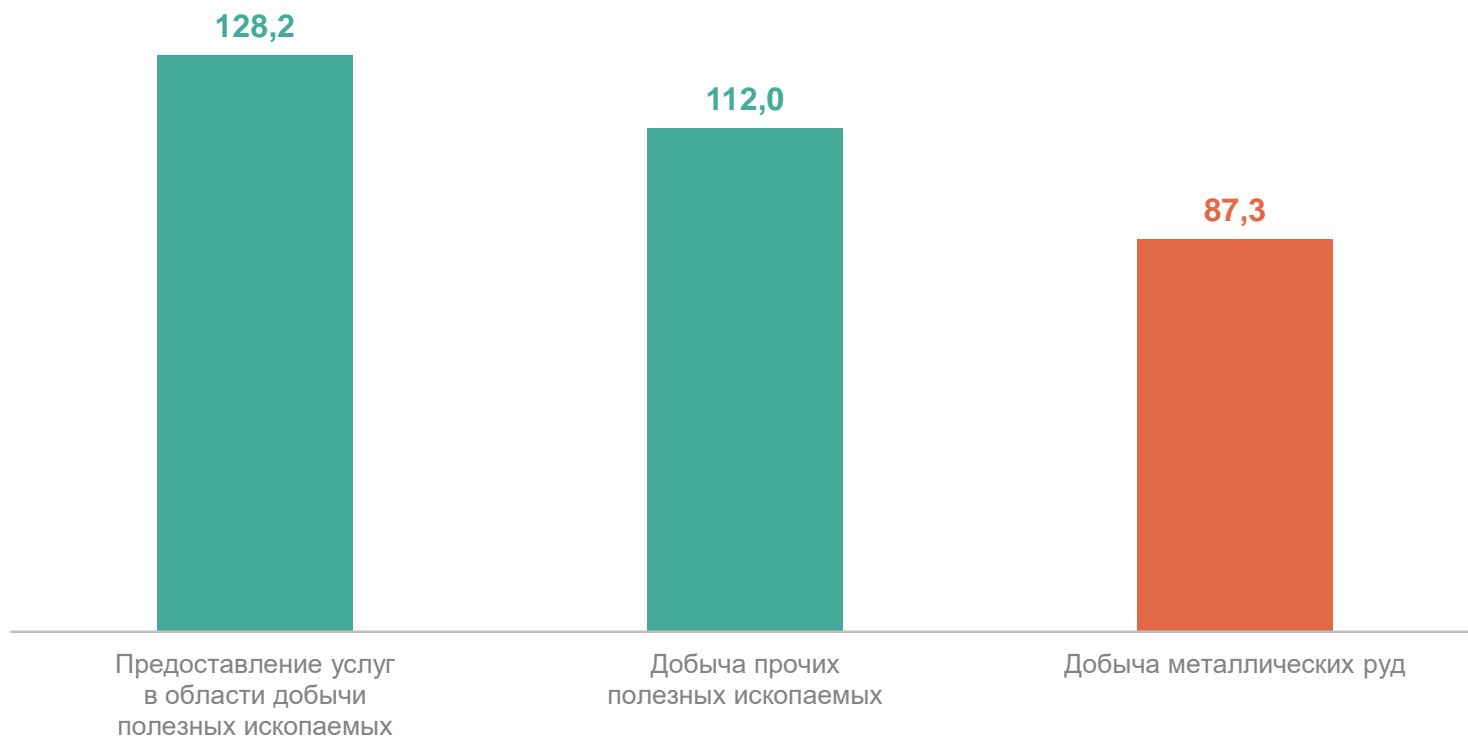
ИНДЕКСЫ ПРОИЗВОДСТВА ПО ДОБЫЧЕ ПОЛЕЗНЫХ ИСКОПАЕМЫХ

сентябрь 2025 года к сентябрю 2024 года, %

МУРМАНСКСТАТ

Добыча полезных ископаемых

104,9



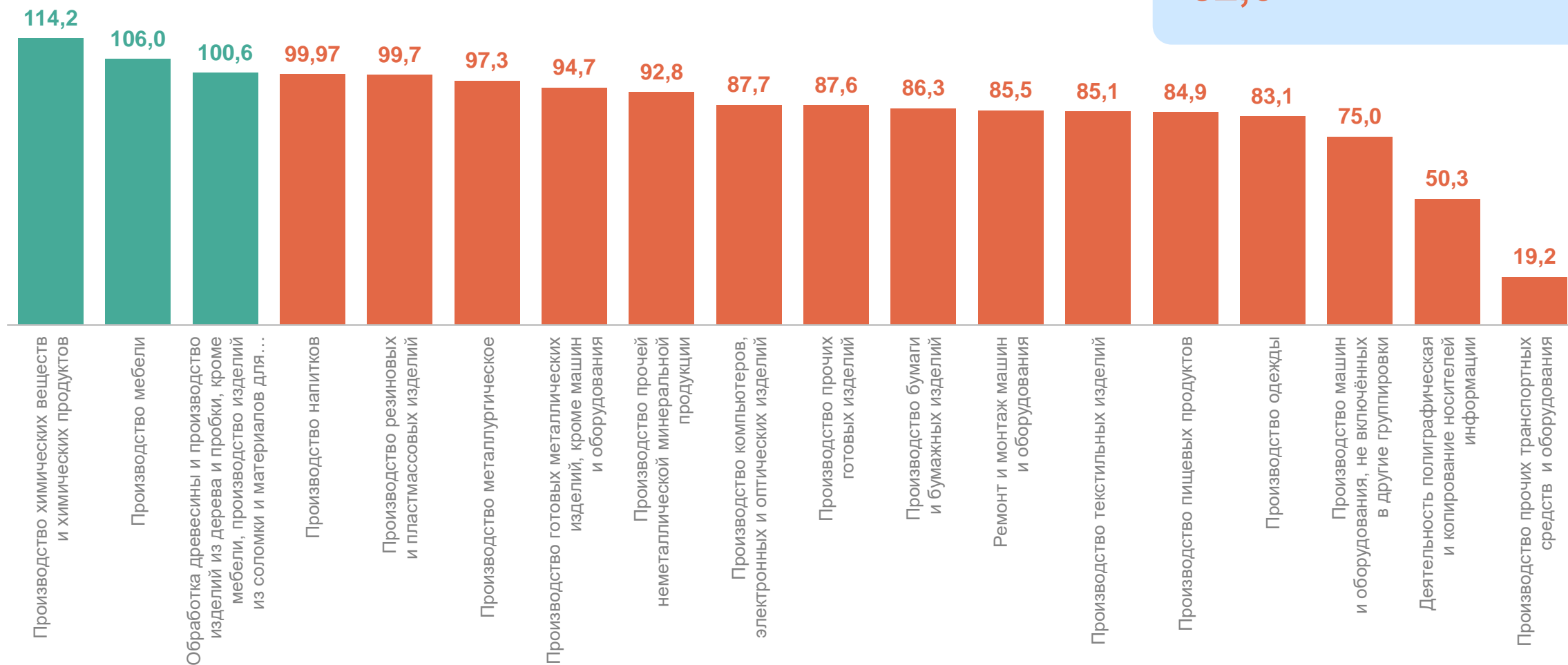
ИНДЕКСЫ ПРОИЗВОДСТВА ПО ОСНОВНЫМ ВИДАМ ОБРАБАТЫВАЮЩИХ ПРОИЗВОДСТВ

январь – сентябрь 2025 года к январю – сентябрю 2024 года, %

МУРМАНСКСТАТ

Обрабатывающие производства

82,6



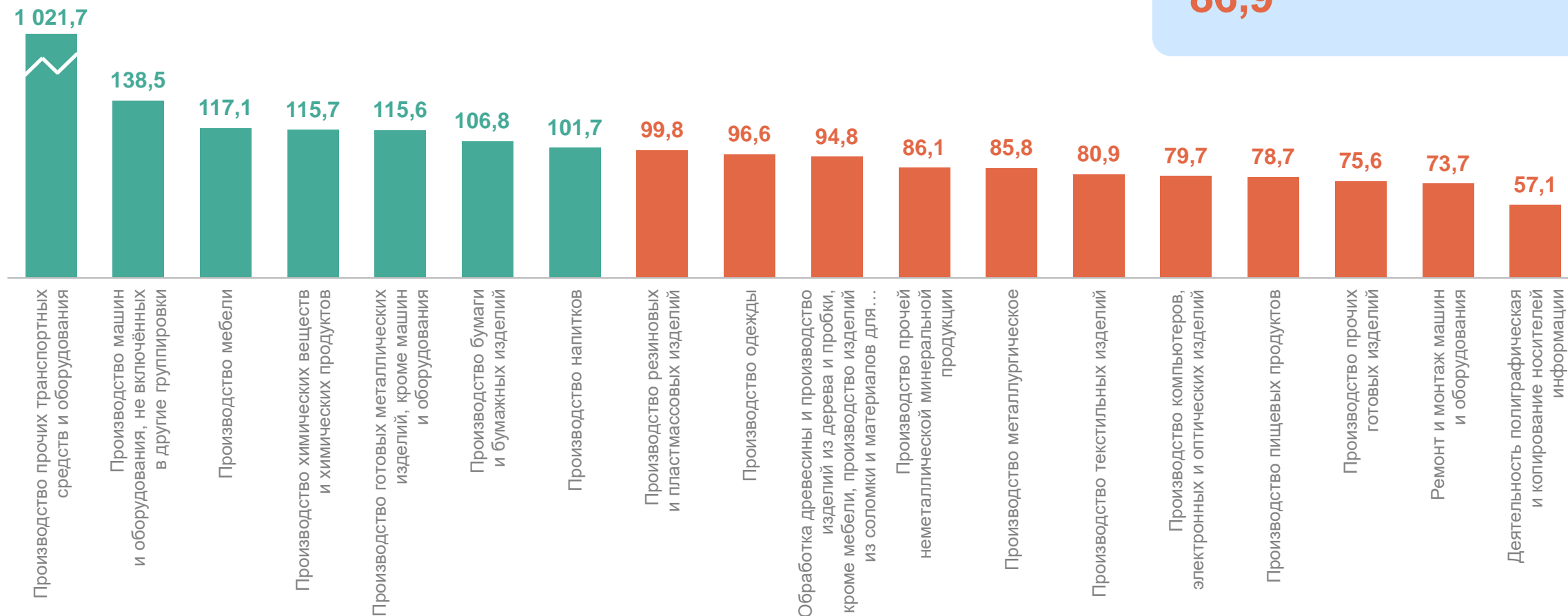
ИНДЕКСЫ ПРОИЗВОДСТВА ПО ОСНОВНЫМ ВИДАМ ОБРАБАТЫВАЮЩИХ ПРОИЗВОДСТВ

сентябрь 2025 года к сентябрю 2024 года, %

МУРМАНСКСТАТ

Обрабатывающие производства

86,9



ИНДЕКСЫ ПРОИЗВОДСТВА ПО ОБЕСПЕЧЕНИЮ ЭЛЕКТРИЧЕСКОЙ ЭНЕРГИЕЙ, ГАЗОМ И ПАРОМ; КОНДИЦИОНИРОВАНИЮ ВОЗДУХА

январь – сентябрь 2025 года к январю – сентябрю 2024 года, %

МУРМАНСКСТАТ

Обеспечение электрической энергией, газом и паром; кондиционирование воздуха

99,8



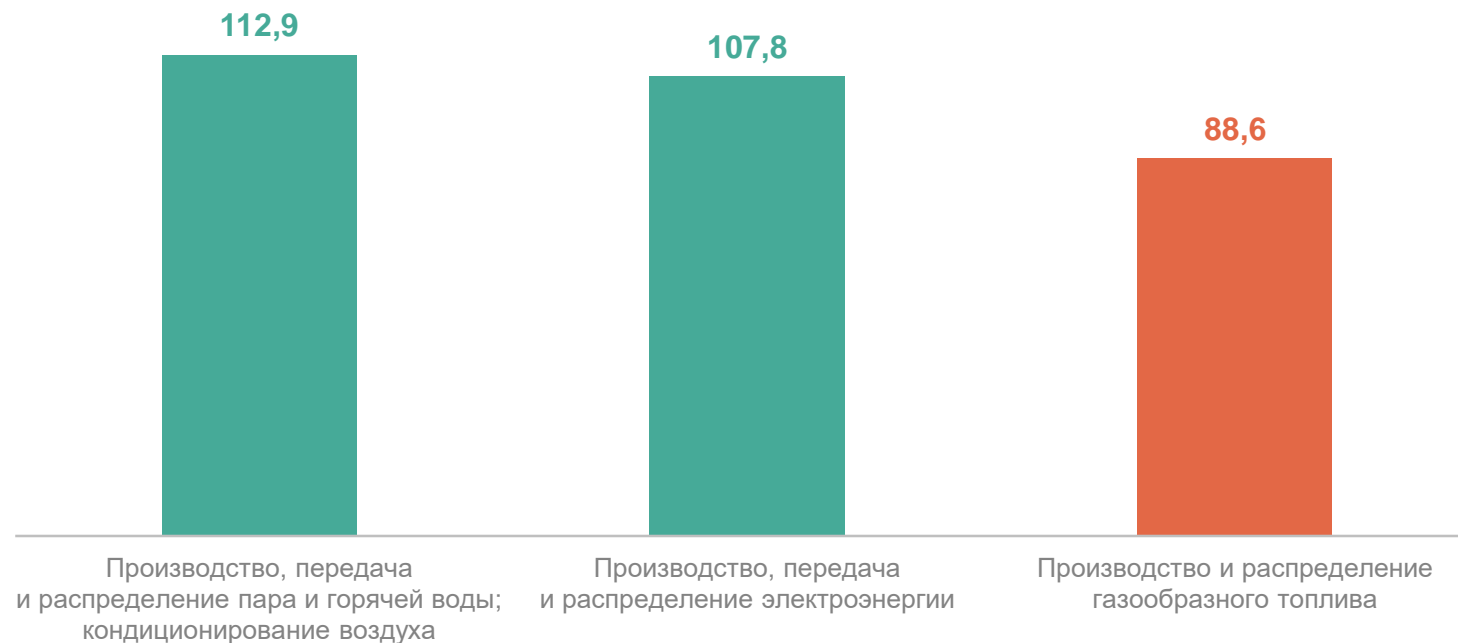
ИНДЕКСЫ ПРОИЗВОДСТВА ПО ОБЕСПЕЧЕНИЮ ЭЛЕКТРИЧЕСКОЙ ЭНЕРГИЕЙ, ГАЗОМ И ПАРОМ; КОНДИЦИОНИРОВАНИЮ ВОЗДУХА

сентябрь 2025 года к сентябрю 2024 года, %

МУРМАНСКСТАТ

Обеспечение электрической
энергией, газом и паром;
кондиционирование воздуха

108,8



ИНДЕКСЫ ПРОИЗВОДСТВА ПО ВОДОСНАБЖЕНИЮ; ВОДООТВЕДЕНИЮ, ОРГАНИЗАЦИИ СБОРА И УТИЛИЗАЦИИ ОТХОДОВ, ДЕЯТЕЛЬНОСТИ ПО ЛИКВИДАЦИИ ЗАГРЯЗНЕНИЙ

январь – сентябрь 2025 года к январю – сентябрю 2024 года, %

МУРМАНСКСТАТ

Водоснабжение;
водоотведение, организация
сбора и утилизации отходов,
деятельность по ликвидации
загрязнений

103,2



ИНДЕКСЫ ПРОИЗВОДСТВА ПО ВОДОСНАБЖЕНИЮ; ВОДООТВЕДЕНИЮ, ОРГАНИЗАЦИИ СБОРА И УТИЛИЗАЦИИ ОТХОДОВ, ДЕЯТЕЛЬНОСТИ ПО ЛИКВИДАЦИИ ЗАГРЯЗНЕНИЙ

сентябрь 2025 года к сентябрю 2024 года, %

МУРМАНСКСТАТ

Водоснабжение;
водоотведение, организация
сбора и утилизации отходов,
деятельность по ликвидации
загрязнений

131,9

