



ТЕРРИТОРИАЛЬНЫЙ ОРГАН
ФЕДЕРАЛЬНОЙ СЛУЖБЫ
ГОСУДАРСТВЕННОЙ СТАТИСТИКИ
ПО МУРМАНСКОЙ ОБЛАСТИ

О СТРОИТЕЛЬНОЙ ДЕЯТЕЛЬНОСТИ В МУРМАНСКОЙ ОБЛАСТИ*

январь – декабрь 2024 года

25.03.2025

*По оперативным первичным статистическим
данным

СОДЕРЖАНИЕ

Объём работ, выполненных по виду экономической деятельности «Строительство»	3
Динамика объёма работ, выполненных по виду экономической деятельности «Строительство»	4
Структура объёма работ, выполненных по виду экономической деятельности «Строительство»	6
Ввод в действие (эксплуатацию) жилья	7
Динамика ввода в действие (эксплуатацию) жилья	8
Отдельные показатели по жилищному строительству	10
Ввод в действие (эксплуатацию) новых зданий нежилого назначения	11
Ввод в действие (эксплуатацию) отдельных мощностей и объектов	12

ОБЪЁМ РАБОТ, ВЫПОЛНЕННЫХ ПО ВИДУ ЭКОНОМИЧЕСКОЙ ДЕЯТЕЛЬНОСТИ «СТРОИТЕЛЬСТВО»

млн рублей

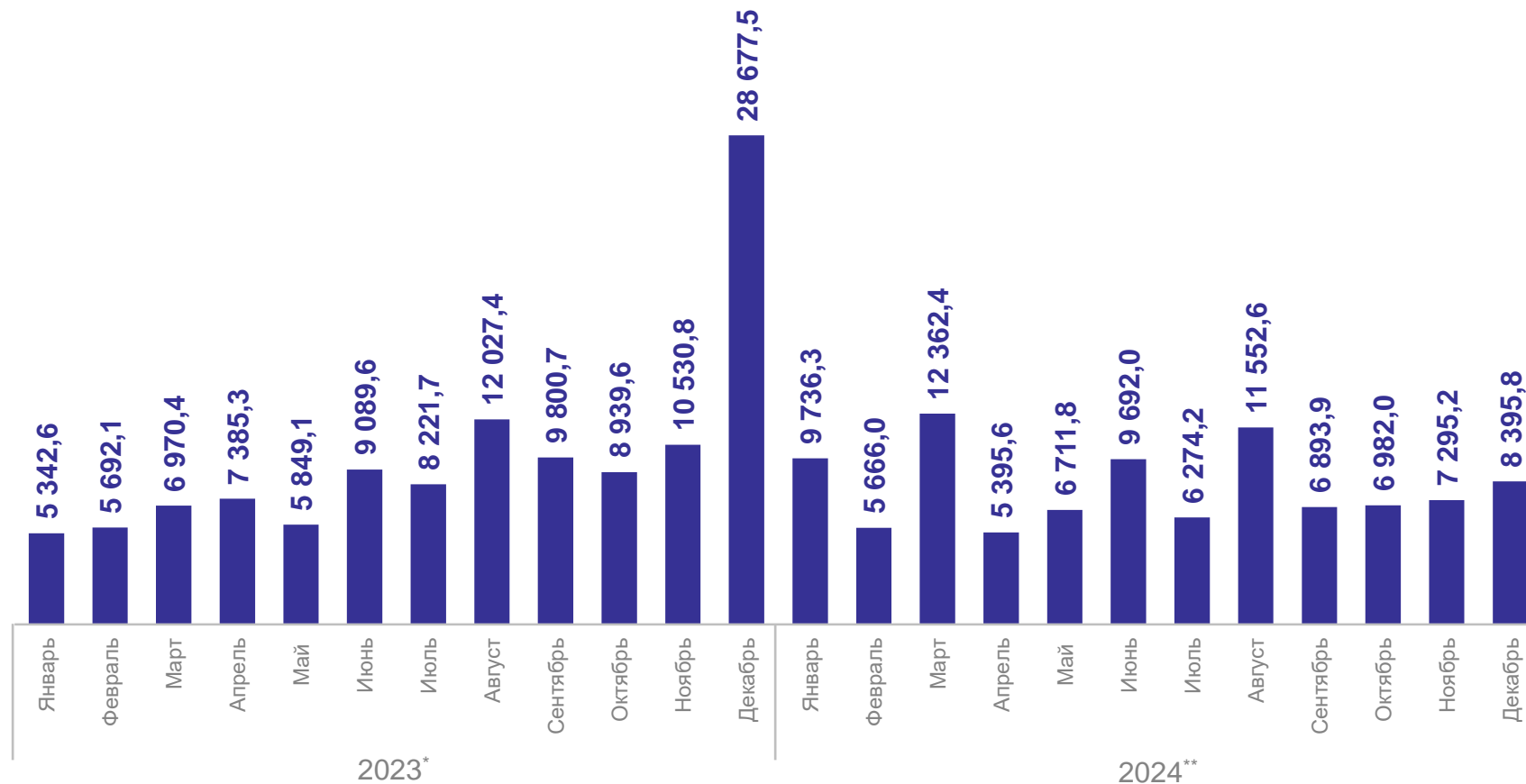
МУРМАНСКСТАТ

январь – декабрь 2024 г.

96 957,8

декабрь 2024 г.

8 395,8



*Утверждённые итоги.

**Вторая годовая оценка.

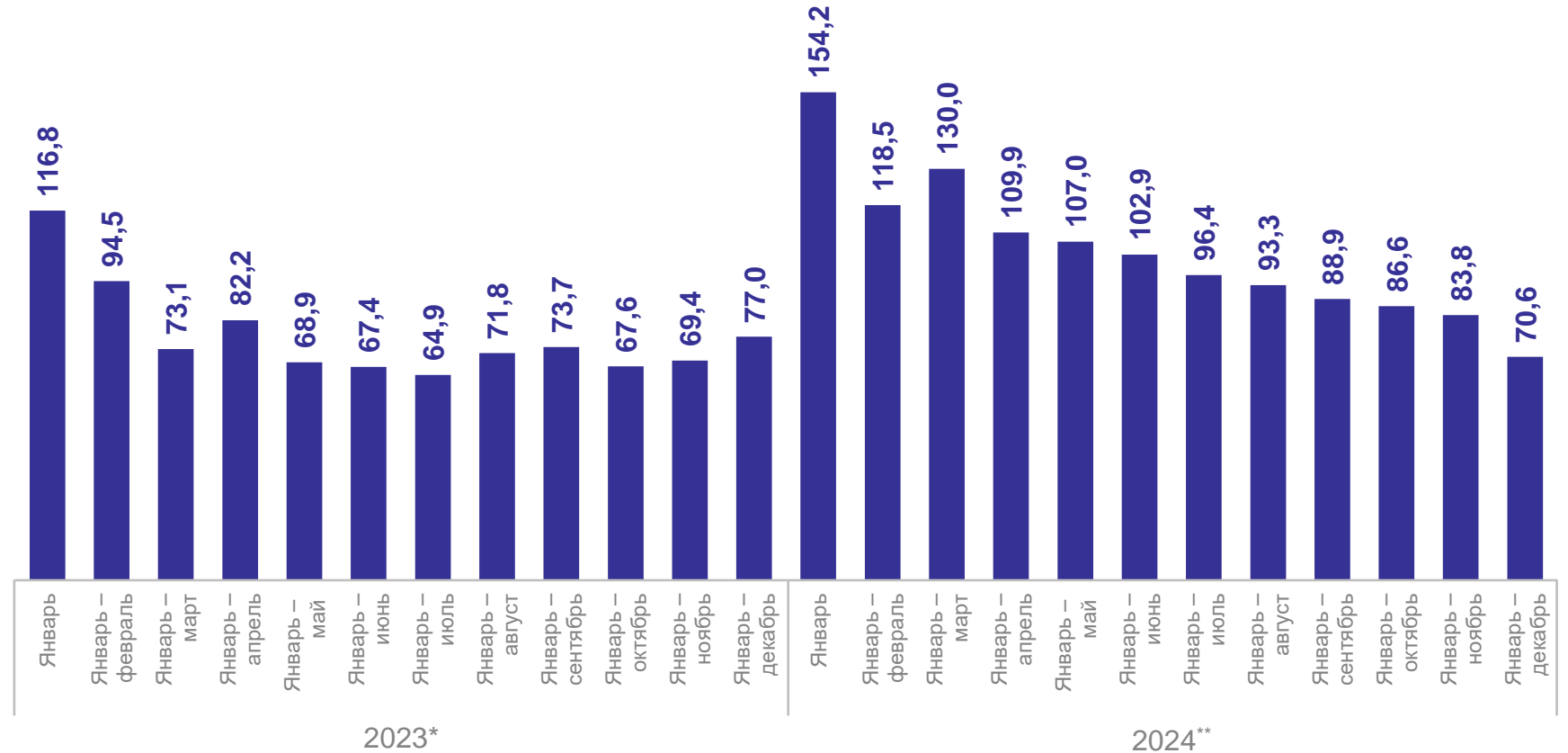
ДИНАМИКА ОБЪЁМА РАБОТ, ВЫПОЛНЕННЫХ ПО ВИДУ ЭКОНОМИЧЕСКОЙ ДЕЯТЕЛЬНОСТИ «СТРОИТЕЛЬСТВО»

в процентах к соответствующему периоду предыдущего года

МУРМАНСКСТАТ

январь – декабрь 2024 г.

70,6



*Утверждённые итоги.

**Вторая годовая оценка.

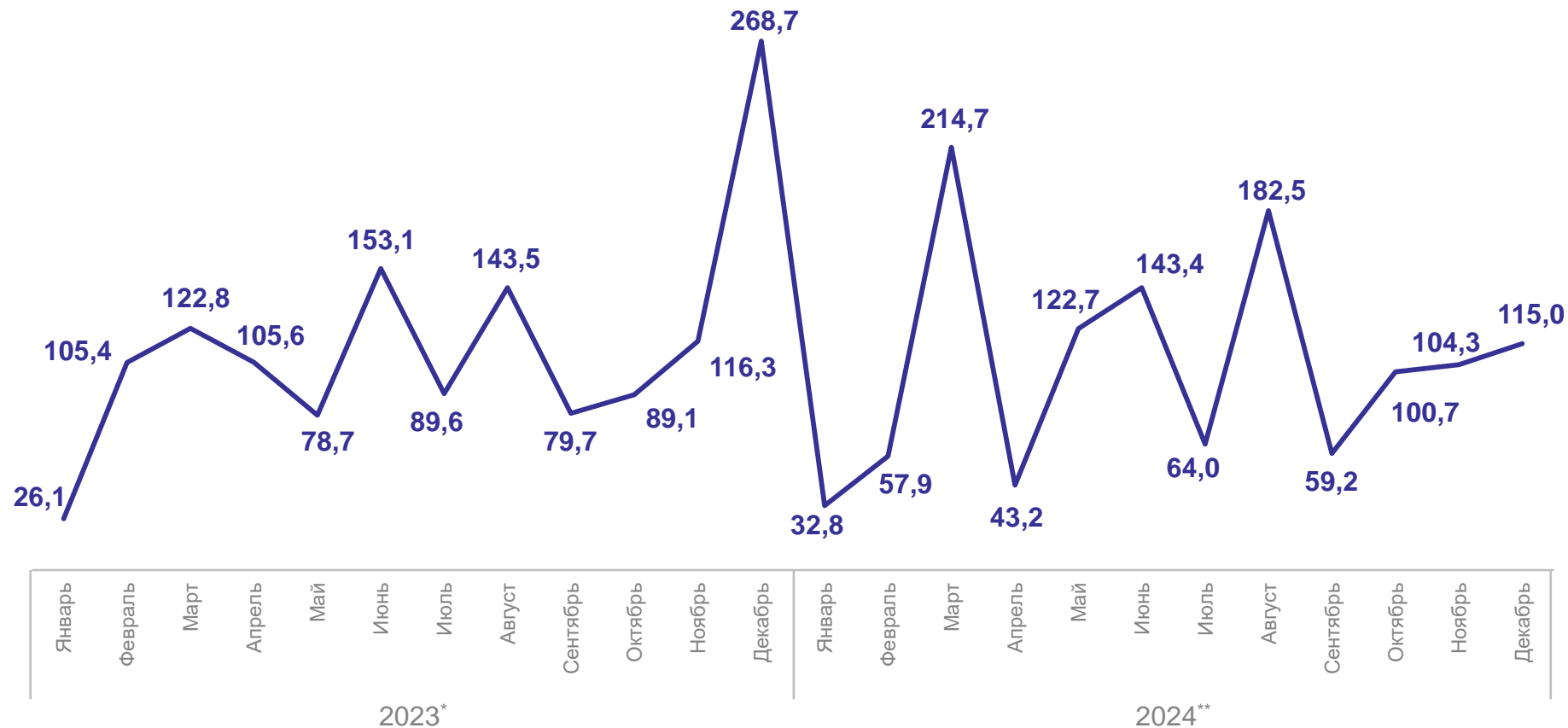
ДИНАМИКА ОБЪЁМА РАБОТ, ВЫПОЛНЕННЫХ ПО ВИДУ ЭКОНОМИЧЕСКОЙ ДЕЯТЕЛЬНОСТИ «СТРОИТЕЛЬСТВО»

МУРМАНСКСТАТ

в процентах к предыдущему месяцу

декабрь 2024 г.

115,0



*Утвержденные итоги.

**Вторая годовая оценка.

СТРУКТУРА ОБЪЁМА РАБОТ, ВЫПОЛНЕННЫХ ПО ВИДУ ЭКОНОМИЧЕСКОЙ ДЕЯТЕЛЬНОСТИ «СТРОИТЕЛЬСТВО»*

январь – декабрь, в процентах к итогу

МУРМАНСКСТАТ

январь – декабрь 2024 г.,
млн рублей

Всего по области

70 941,2

строительство зданий

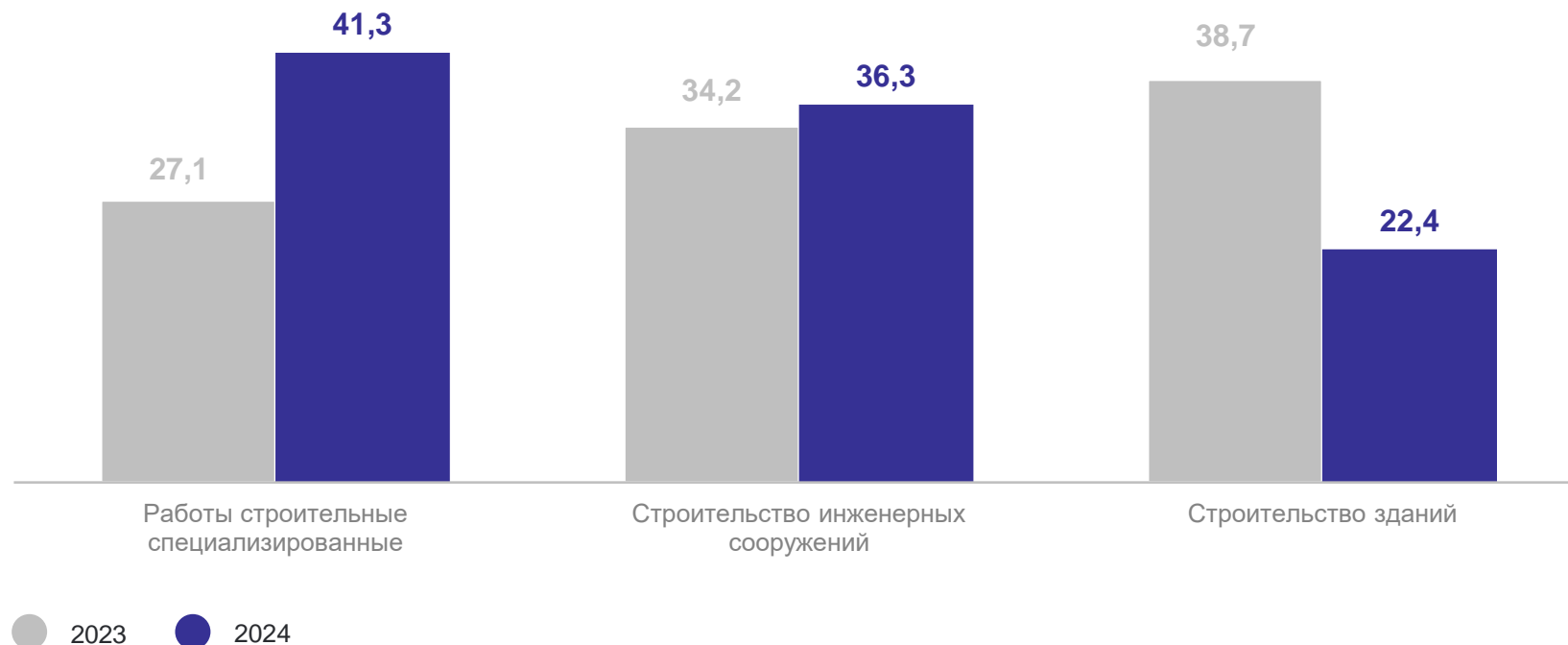
15 860,0

строительство инженерных
сооружений

25 778,8

работы строительные
специализированные

29 302,4



*По организациям, не относящимся к субъектам малого предпринимательства, без объёма работ, выполненных хозяйственным способом.

ВВОД В ДЕЙСТВИЕ (ЭКСПЛУАТАЦИЮ) ЖИЛЬЯ

кв. метров общей площади жилых помещений

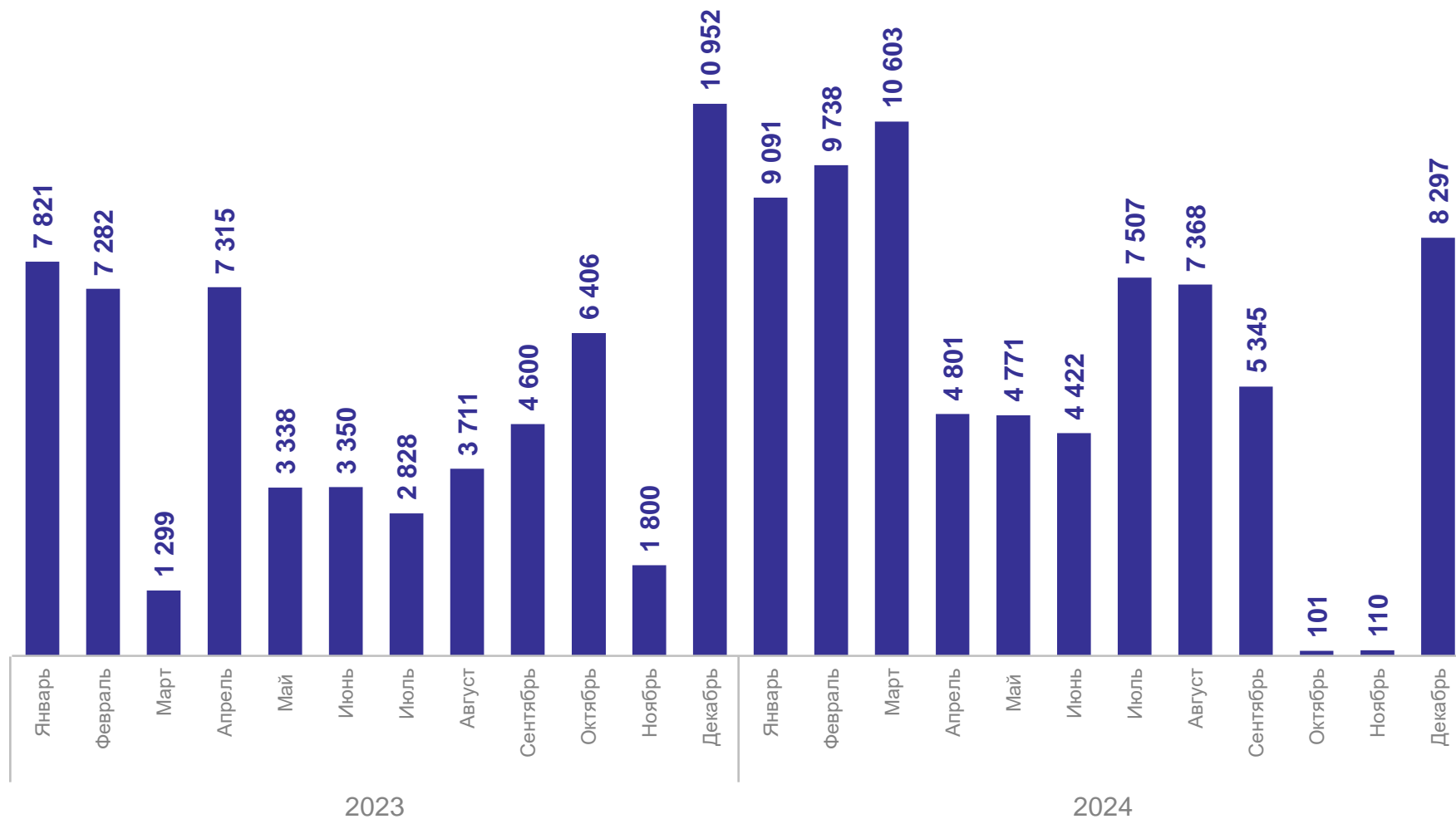
МУРМАНСКСТАТ

январь – декабрь
2023 г.

60 702

январь – декабрь
2024 г.

72 154



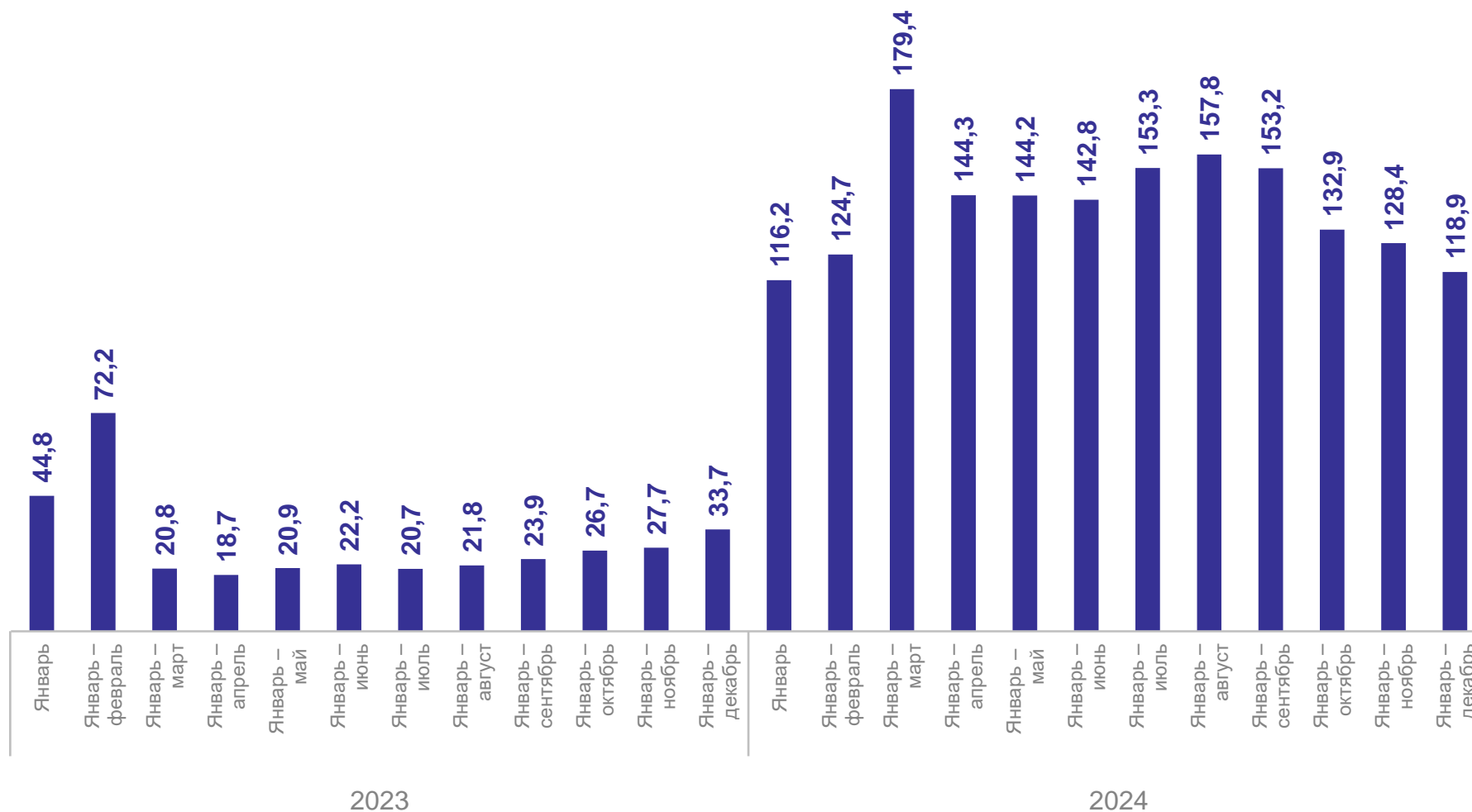
ДИНАМИКА ВВОДА В ДЕЙСТВИЕ (ЭКСПЛУАТАЦИЮ) ЖИЛЬЯ

кв. метров общей площади жилых помещений, в процентах к соответствующему периоду предыдущего года

МУРМАНСКСТАТ

январь – декабрь
2024 г.

118,9



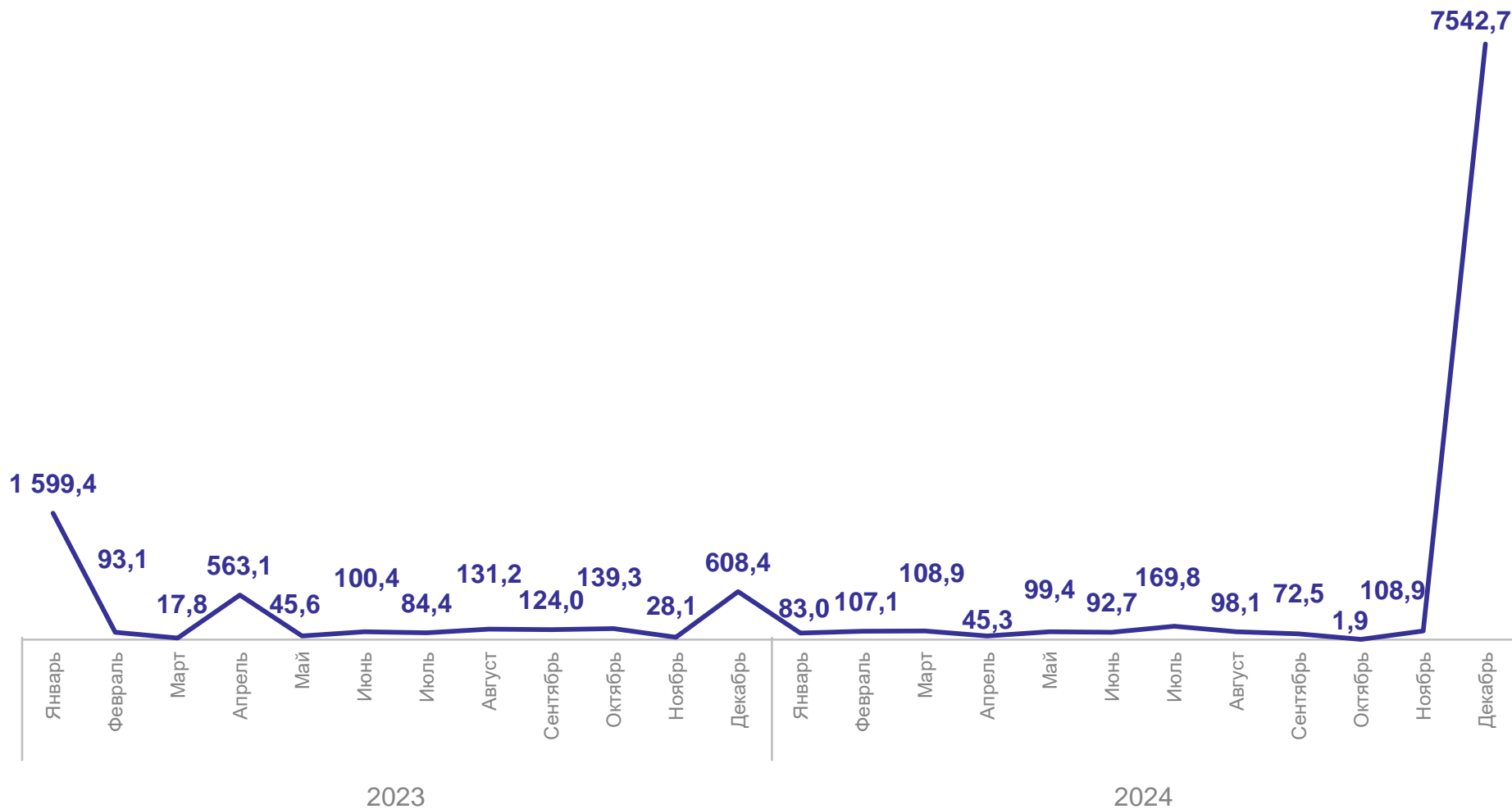
ДИНАМИКА ВВОДА В ДЕЙСТВИЕ (ЭКСПЛУАТАЦИЮ) ЖИЛЬЯ

МУРМАНСКСТАТ

кв. метров общей площади жилых помещений, в процентах к предыдущему месяцу

декабрь 2024 г.

в **75,4** п.

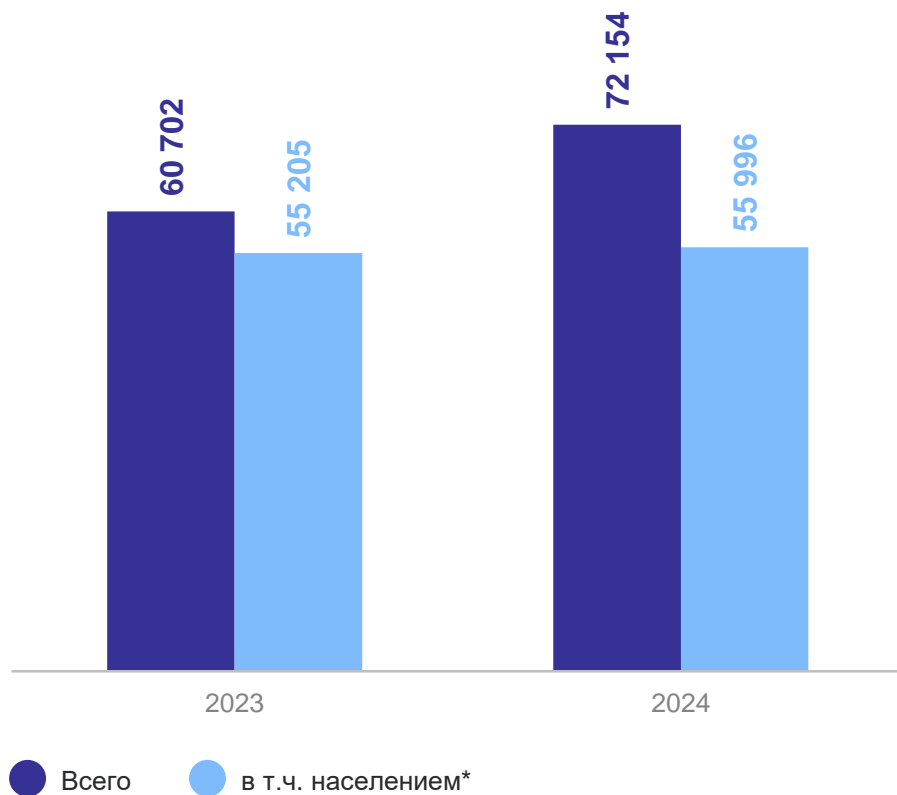


ОТДЕЛЬНЫЕ ПОКАЗАТЕЛИ ПО ЖИЛИЩНОМУ СТРОИТЕЛЬСТВУ

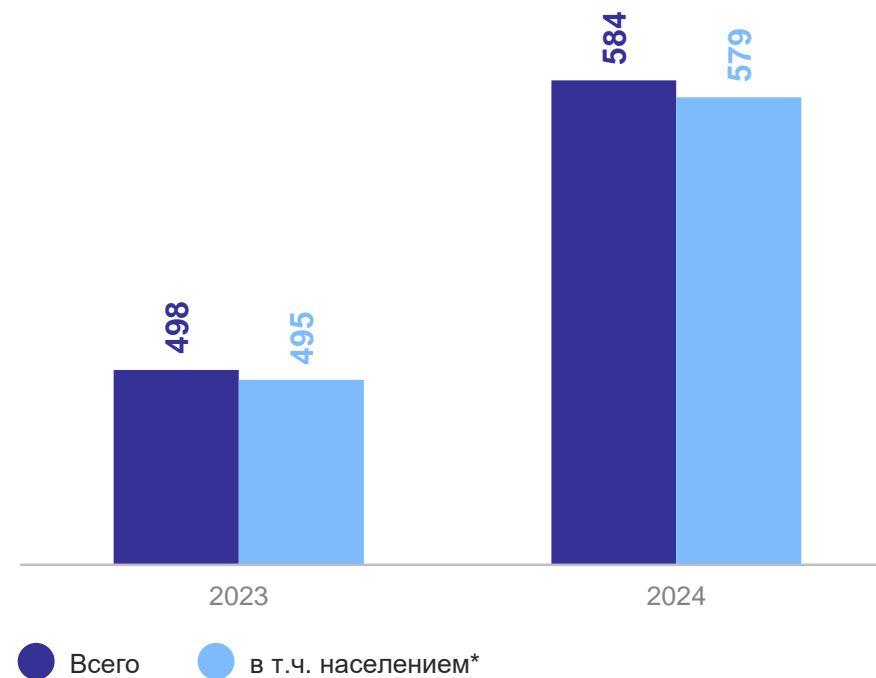
ввод в действие (эксплуатацию), январь – декабрь

МУРМАНСКСТАТ

Общая площадь жилых помещений, кв. метров



Количество домов, единиц



*Построенных за счёт собственных и заёмных средств.

ВВОД В ДЕЙСТВИЕ (ЭКСПЛУАТАЦИЮ) НОВЫХ ЗДАНИЙ НЕЖИЛОГО НАЗНАЧЕНИЯ

МУРМАНСКСТАТ

январь – декабрь, в процентах к общему количеству введённых новых зданий нежилого назначения



ВВОД В ДЕЙСТВИЕ (ЭКСПЛУАТАЦИЮ) ОТДЕЛЬНЫХ МОЩНОСТЕЙ И ОБЪЕКТОВ

январь – декабрь

МУРМАНСКСТАТ

2023

Линии электропередачи, км напряжением до 35 кВ	4,0
напряжением 35кВ и выше	26,2
Гидроэлектростанции, тыс. кВт	32,0
Торговые предприятия, тыс. кв. м торговой площади	2,1
Общетоварные склады, тыс. кв. м общей площади	1,4
Автоцентр, кв. м	354
Дошкольные образовательные организации, мест	75
Предприятия общественного питания, мест	46
Гостиницы, мест	59
Физкультурно-оздоровительный комплекс, ед.	1

2024

Предприятия рыбоперерабатывающие, тыс. т	20,0
Линии электропередачи напряжением до 35 кВ, км	6,7
Торговые предприятия, тыс. кв. м торговой площади	2,3
Общетоварные склады, тыс. кв. м общей площади	2,2
Предприятия общественного питания, мест	40
Туристские базы, мест	44
Гостиницы, мест	18
Амбулаторно-поликлинические организации, посещений в смену	132
Общеобразовательные организации, мест	500
Горнолыжный подъёмник, м	1 977