



ТЕРРИТОРИАЛЬНЫЙ ОРГАН
ФЕДЕРАЛЬНОЙ СЛУЖБЫ
ГОСУДАРСТВЕННОЙ СТАТИСТИКИ
ПО МУРМАНСКОЙ ОБЛАСТИ

О СТРОИТЕЛЬНОЙ ДЕЯТЕЛЬНОСТИ В МУРМАНСКОЙ ОБЛАСТИ*

январь – июнь 2025 года

31.07.2025

*По оперативным первичным статистическим данным

СОДЕРЖАНИЕ

Объём работ, выполненных по виду экономической деятельности «Строительство»	3
Динамика объёма работ, выполненных по виду экономической деятельности «Строительство»	4
Структура объёма работ, выполненных по виду экономической деятельности «Строительство»	6
Ввод в действие (эксплуатацию) жилья	7
Динамика ввода в действие (эксплуатацию) жилья	8
Отдельные показатели по жилищному строительству	10
Ввод в действие (эксплуатацию) новых зданий нежилого назначения	11
Ввод в действие (эксплуатацию) отдельных мощностей и объектов	12

ОБЪЁМ РАБОТ, ВЫПОЛНЕННЫХ ПО ВИДУ ЭКОНОМИЧЕСКОЙ ДЕЯТЕЛЬНОСТИ «СТРОИТЕЛЬСТВО»

млн рублей

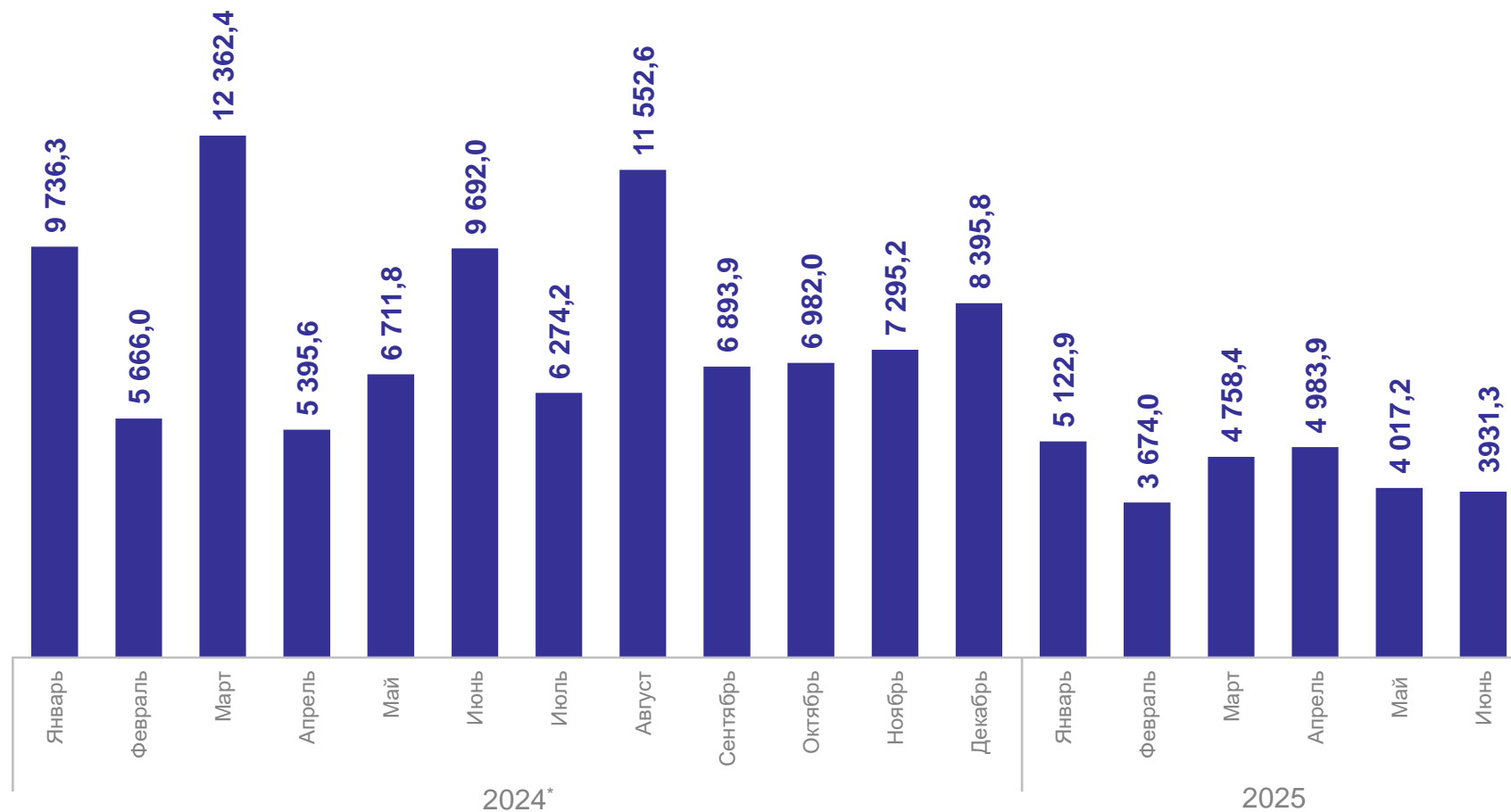
МУРМАНСКСТАТ

январь – июнь 2025 г.

26 487,7

июнь 2025 г.

3 931,3



*Первая годовая оценка.

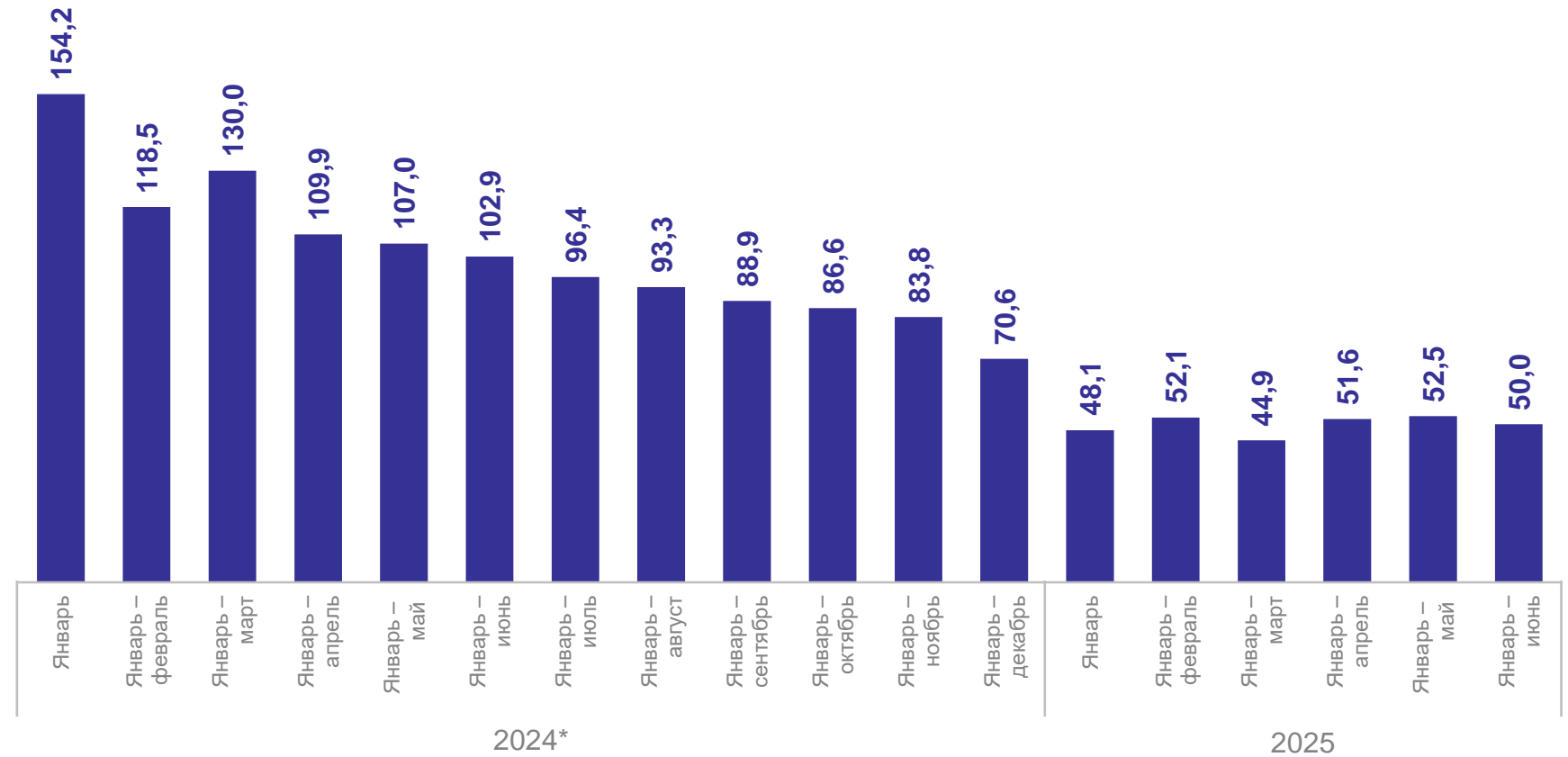
ДИНАМИКА ОБЪЁМА РАБОТ, ВЫПОЛНЕННЫХ ПО ВИДУ ЭКОНОМИЧЕСКОЙ ДЕЯТЕЛЬНОСТИ «СТРОИТЕЛЬСТВО»

в процентах к соответствующему периоду предыдущего года

МУРМАНСКСТАТ

январь – июнь 2025 г.

50,0



*Первая годовая оценка.

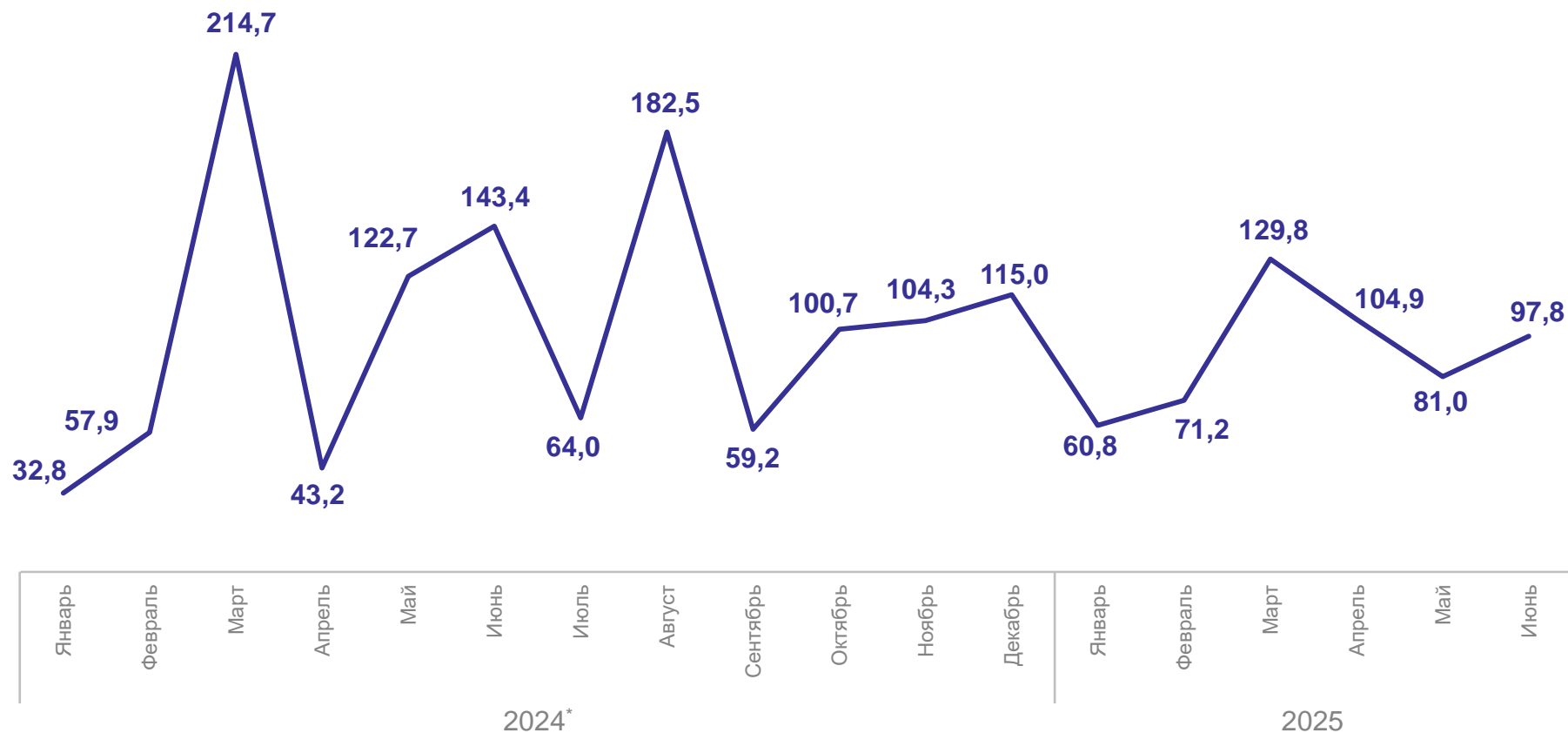
ДИНАМИКА ОБЪЁМА РАБОТ, ВЫПОЛНЕННЫХ ПО ВИДУ ЭКОНОМИЧЕСКОЙ ДЕЯТЕЛЬНОСТИ «СТРОИТЕЛЬСТВО»

МУРМАНСКСТАТ

в процентах к предыдущему месяцу

июнь 2025 г.

97,8



*Первая годовая оценка.

СТРУКТУРА ОБЪЁМА РАБОТ, ВЫПОЛНЕННЫХ ПО ВИДУ ЭКОНОМИЧЕСКОЙ ДЕЯТЕЛЬНОСТИ «СТРОИТЕЛЬСТВО»*

январь – июнь, в процентах к итогу

МУРМАНСКСТАТ

январь – июнь 2025 г.,
млн рублей

Всего по области

18 560,5

строительство зданий

2 470,5

строительство инженерных
сооружений

6 270,0

работы строительные
специализированные

9 820,1



*По организациям, не относящимся к субъектам малого предпринимательства, без объёма работ, выполненных хозяйственным способом.

ВВОД В ДЕЙСТВИЕ (ЭКСПЛУАТАЦИЮ) ЖИЛЬЯ

кв. метров общей площади жилых помещений

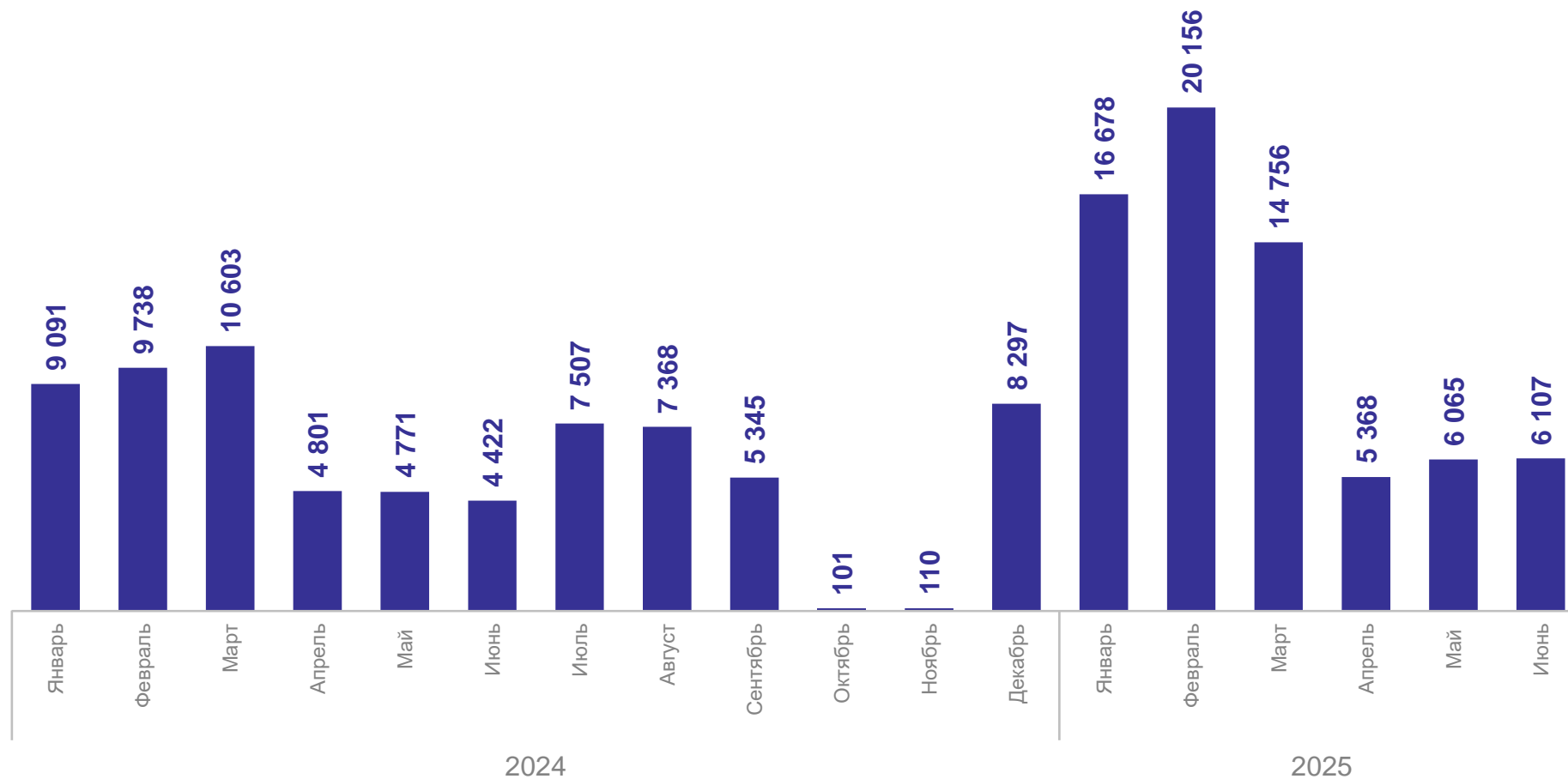
МУРМАНСКСТАТ

январь – июнь
2024 г.

43 426

январь – июнь
2025 г.

69 130



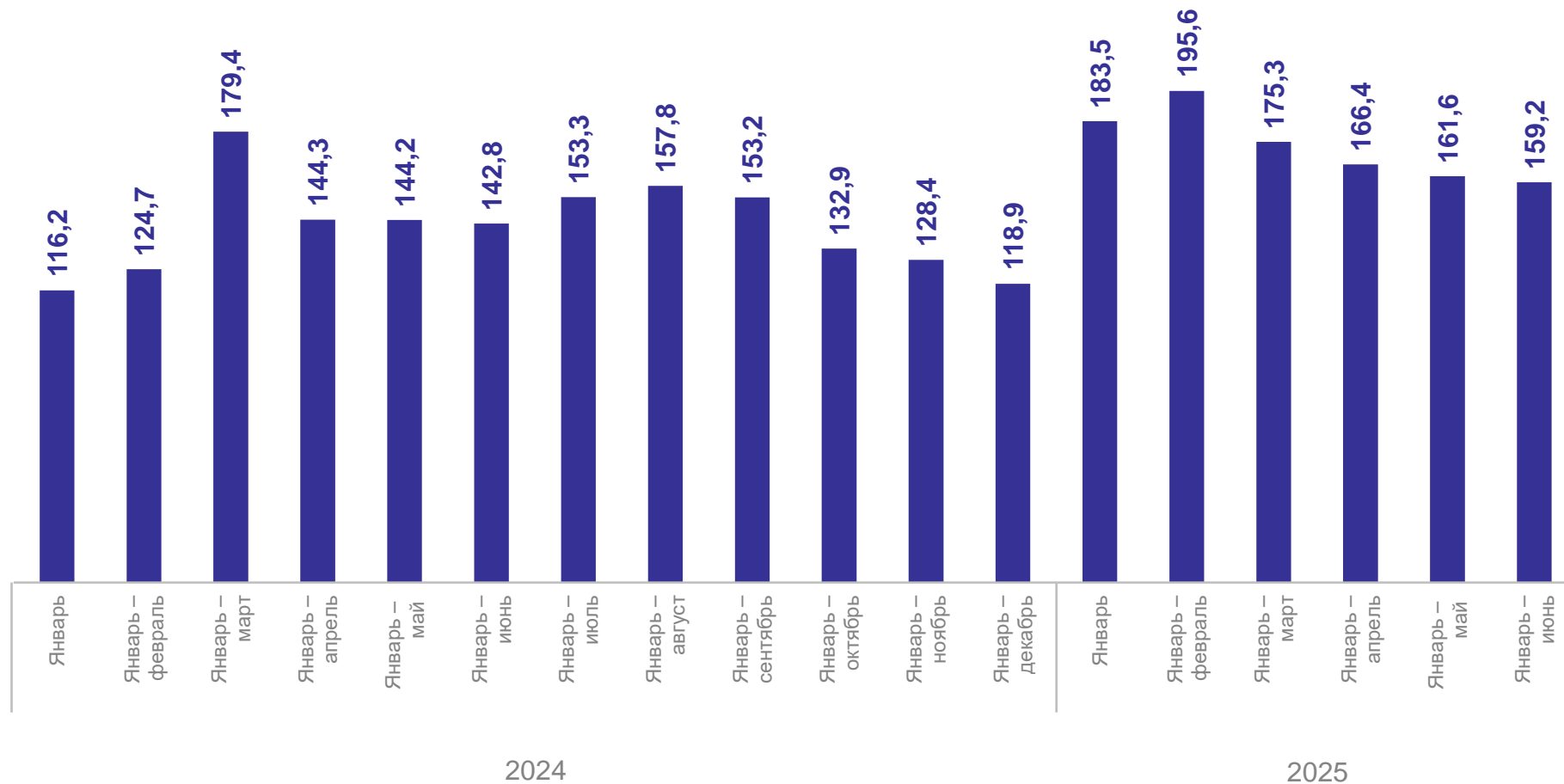
ДИНАМИКА ВВОДА В ДЕЙСТВИЕ (ЭКСПЛУАТАЦИЮ) ЖИЛЬЯ

кв. метров общей площади жилых помещений, в процентах к соответствующему периоду предыдущего года

МУРМАНСКСТАТ

январь – июнь
2025 г.

159,2



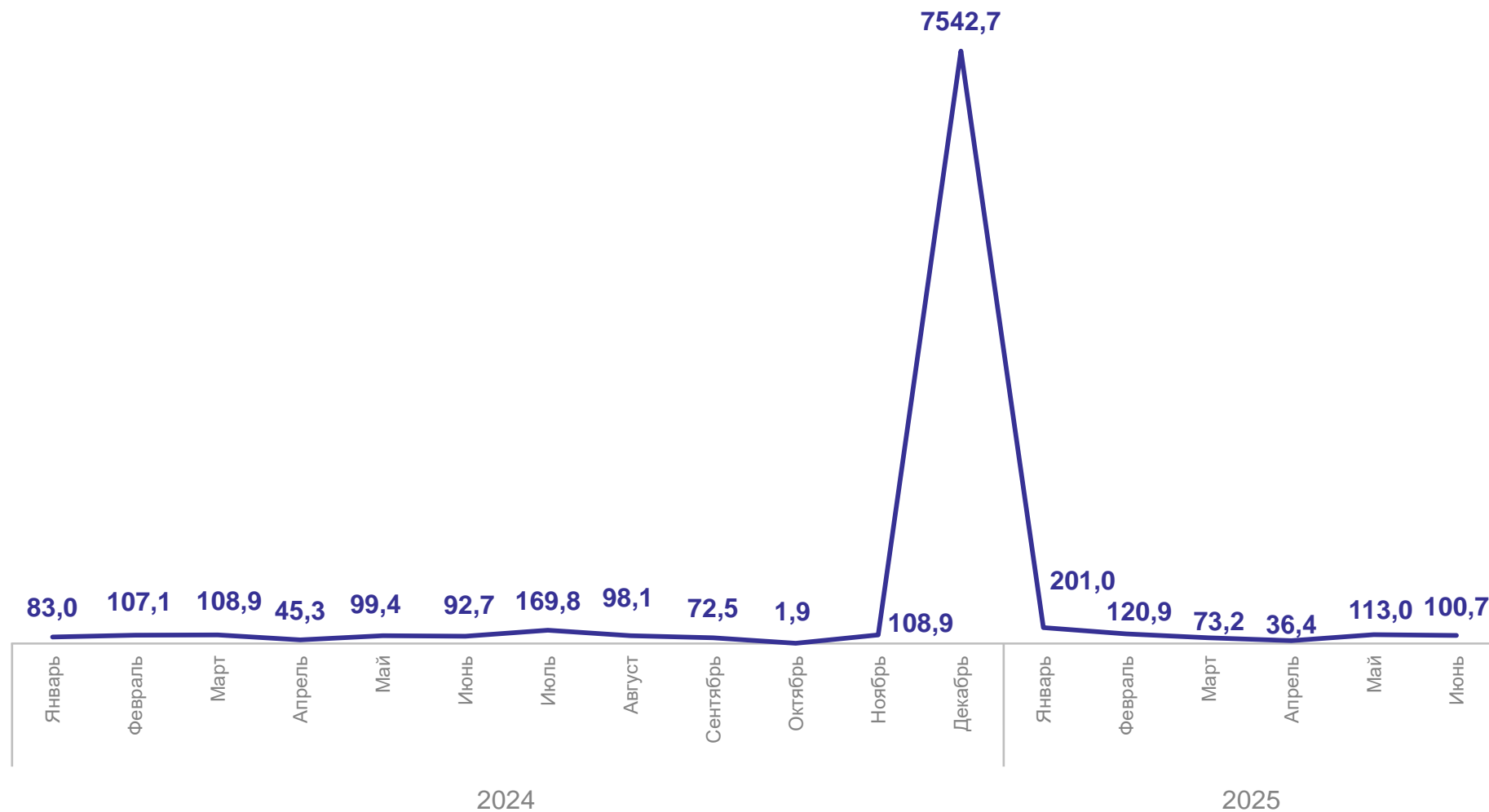
ДИНАМИКА ВВОДА В ДЕЙСТВИЕ (ЭКСПЛУАТАЦИЮ) ЖИЛЬЯ

МУРМАНСКСТАТ

кв. метров общей площади жилых помещений, в процентах к предыдущему месяцу

июнь 2025 г.

100,7

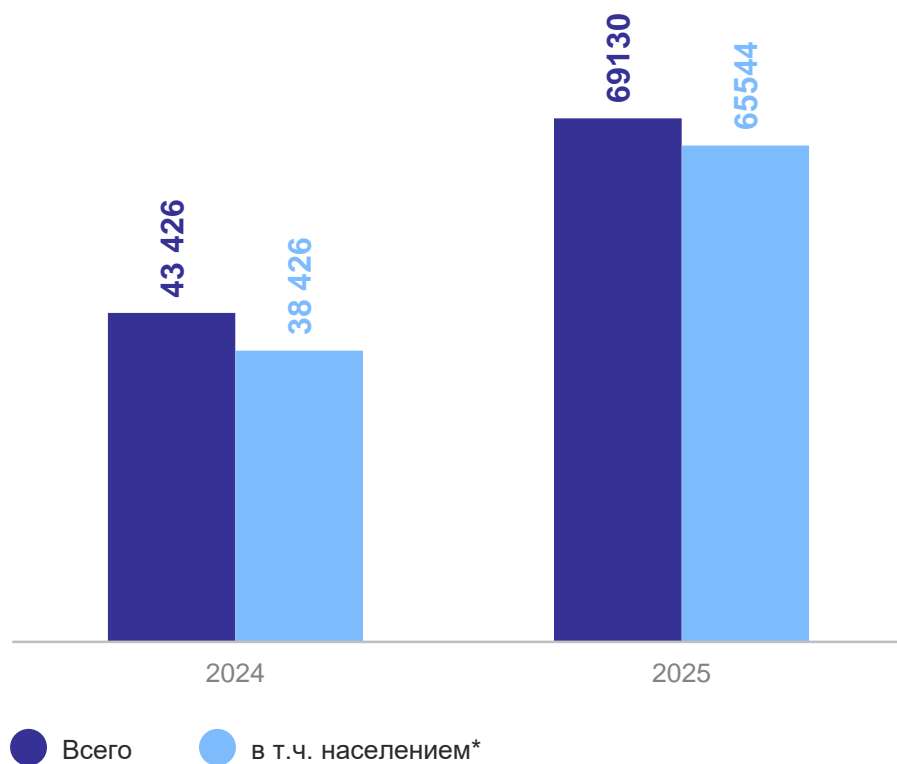


ОТДЕЛЬНЫЕ ПОКАЗАТЕЛИ ПО ЖИЛИЩНОМУ СТРОИТЕЛЬСТВУ

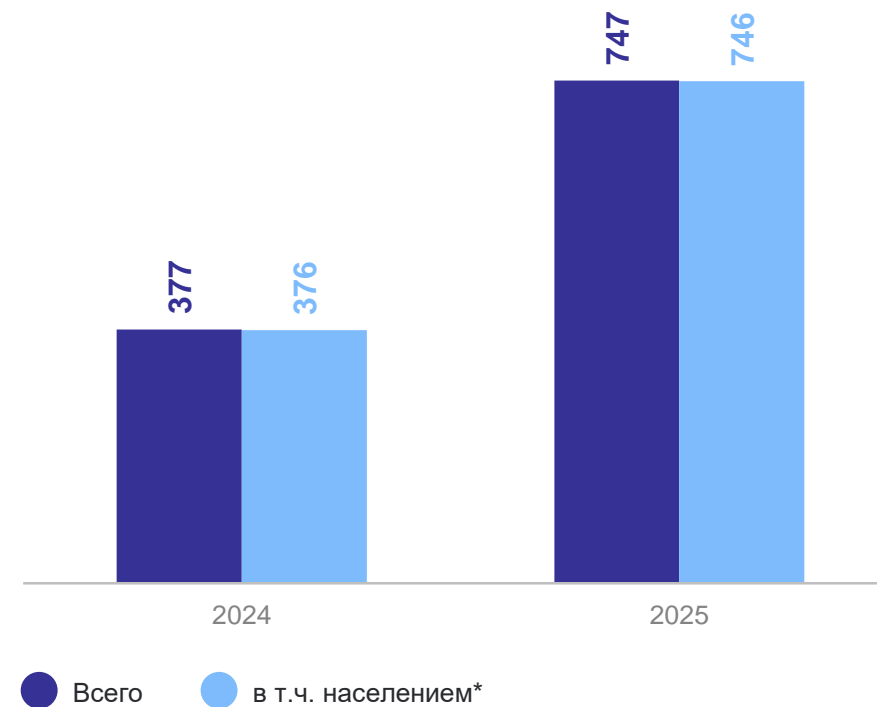
ввод в действие (эксплуатацию), январь – июнь

МУРМАНСКСТАТ

Общая площадь жилых помещений, кв. метров



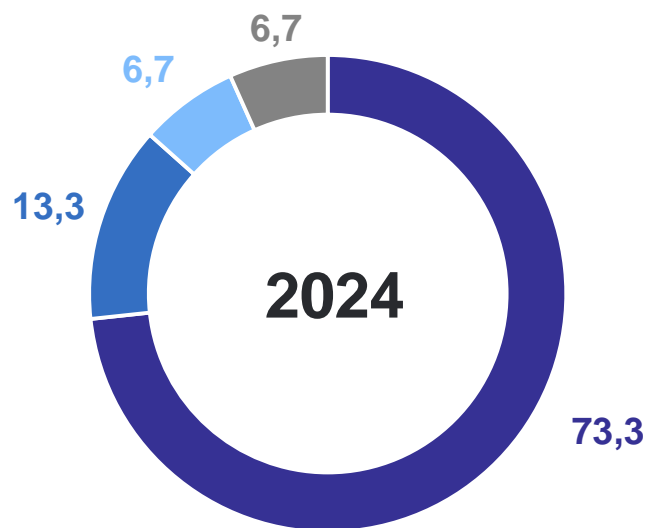
Количество домов, единиц



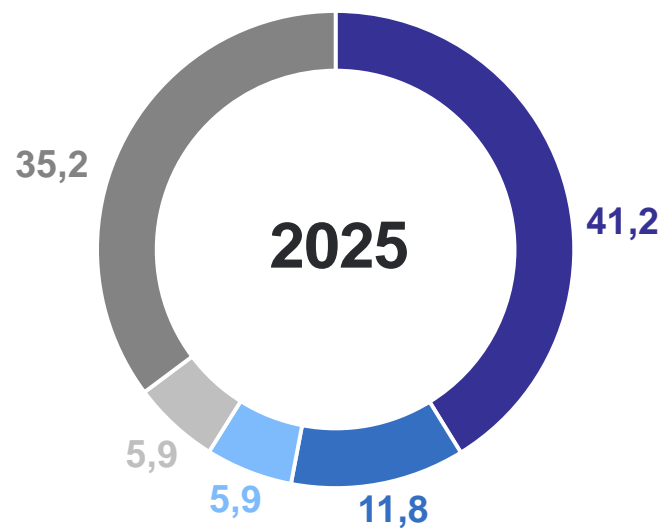
*Построенных за счёт собственных и заёмных средств.

ВВОД В ДЕЙСТВИЕ (ЭКСПЛУАТАЦИЮ) НОВЫХ ЗДАНИЙ НЕЖИЛОГО НАЗНАЧЕНИЯ

январь – июнь, в процентах к общему количеству введённых новых зданий нежилого назначения



- Коммерческие
- Промышленные
- Административные
- Другие



- Коммерческие
- Промышленные
- Сельскохозяйственные
- Учебные
- Другие

ВВОД В ДЕЙСТВИЕ (ЭКСПЛУАТАЦИЮ) ОТДЕЛЬНЫХ МОЩНОСТЕЙ И ОБЪЕКТОВ

январь – июнь

МУРМАНСКСТАТ

2024

Линии электропередачи
напряжением до 35 кВ, км **0,4**

Торговые предприятия,
тыс. кв. м торговой площади **1,7**

Общетоварные склады,
тыс. кв. м общей площади **0,7**

Предприятия общественного
питания, мест **16**

Туристские базы,
мест **14**

2025

Предприятие рыбозаводное,
млн шт. молоди **4,0**

Линии электропередачи
напряжением до 35 кВ, км **4,3**

Торговые предприятия,
тыс. кв. м торговой площади **0,5**

Общетоварные склады,
тыс. кв. м общей площади **0,5**

Гостиницы, мест **146**

Общеобразовательные организации,
ученических мест **250**