



ТЕРРИТОРИАЛЬНЫЙ ОРГАН
ФЕДЕРАЛЬНОЙ СЛУЖБЫ
ГОСУДАРСТВЕННОЙ СТАТИСТИКИ
ПО МУРМАНСКОЙ ОБЛАСТИ

О СТРОИТЕЛЬНОЙ ДЕЯТЕЛЬНОСТИ В МУРМАНСКОЙ ОБЛАСТИ*

январь – декабрь 2025 года

30.03.2026

*По оперативным первичным статистическим данным

СОДЕРЖАНИЕ

Объём работ, выполненных по виду экономической деятельности «Строительство»	3
Динамика объёма работ, выполненных по виду экономической деятельности «Строительство»	4
Структура объёма работ, выполненных по виду экономической деятельности «Строительство»	6
Ввод в действие (эксплуатацию) жилья	7
Динамика ввода в действие (эксплуатацию) жилья	8
Отдельные показатели по жилищному строительству	10
Ввод в действие (эксплуатацию) новых зданий нежилого назначения	11
Ввод в действие (эксплуатацию) отдельных мощностей и объектов	12

ОБЪЁМ РАБОТ, ВЫПОЛНЕННЫХ ПО ВИДУ ЭКОНОМИЧЕСКОЙ ДЕЯТЕЛЬНОСТИ «СТРОИТЕЛЬСТВО»

млн рублей

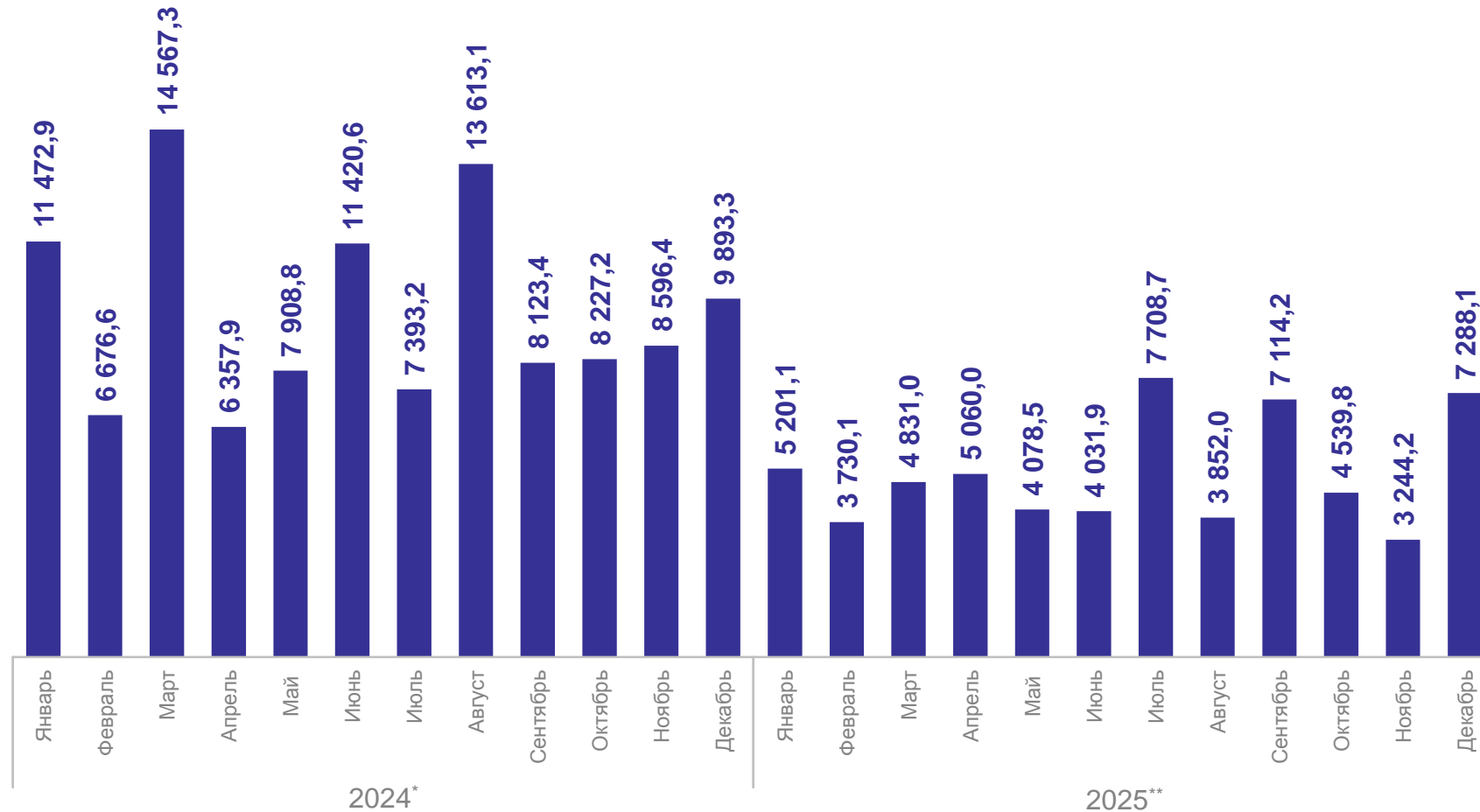
МУРМАНСКСТАТ

январь – декабрь 2025 г.

60 679,7

декабрь 2025 г.

7 288,1



*Утвержденные итоги.

**Первая годовая оценка.

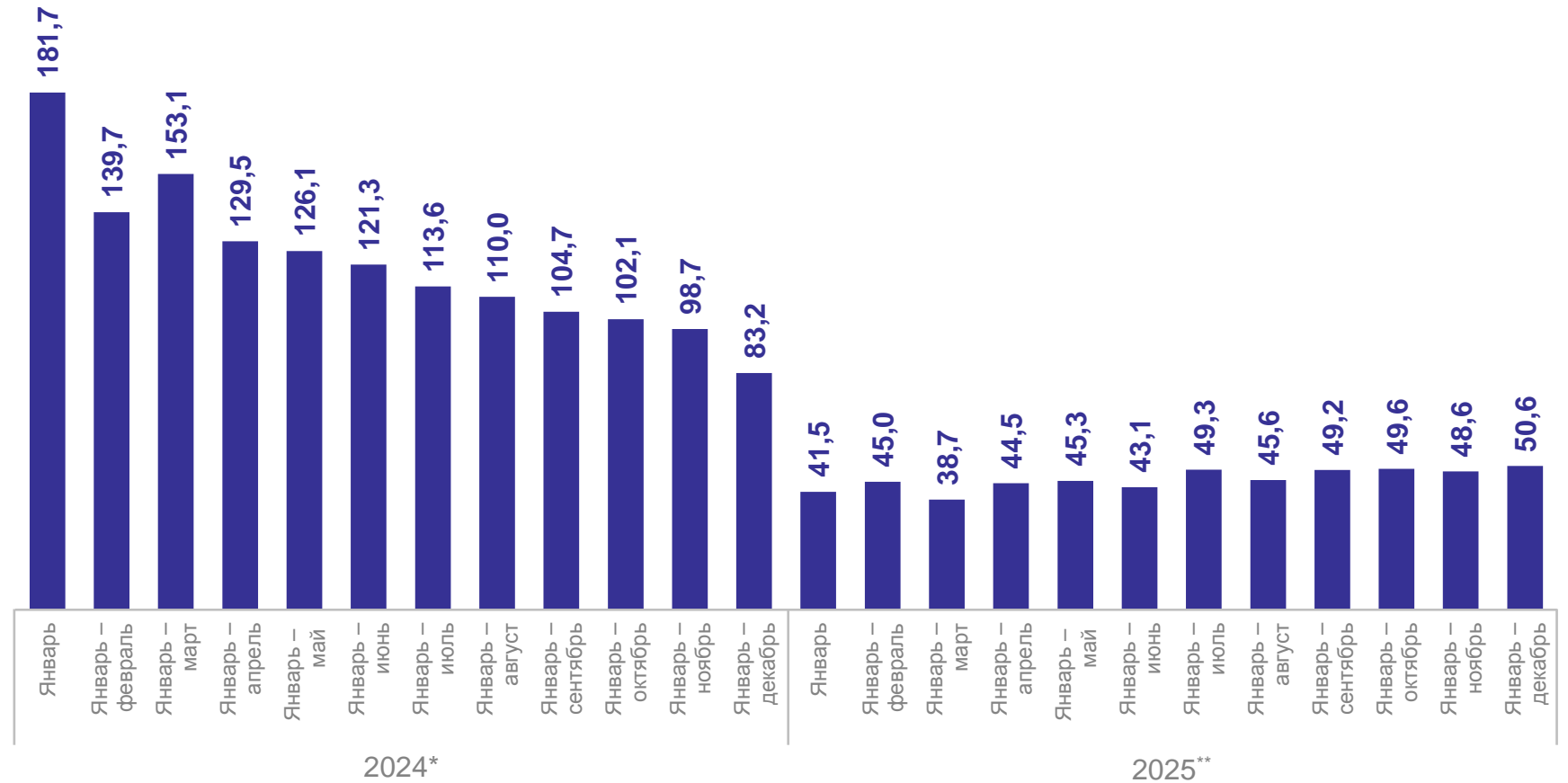
ДИНАМИКА ОБЪЁМА РАБОТ, ВЫПОЛНЕННЫХ ПО ВИДУ ЭКОНОМИЧЕСКОЙ ДЕЯТЕЛЬНОСТИ «СТРОИТЕЛЬСТВО»

в процентах к соответствующему периоду предыдущего года

МУРМАНСКСТАТ

январь – декабрь 2025 г.

50,6



*Утверждённые итоги.

**Первая годовая оценка.

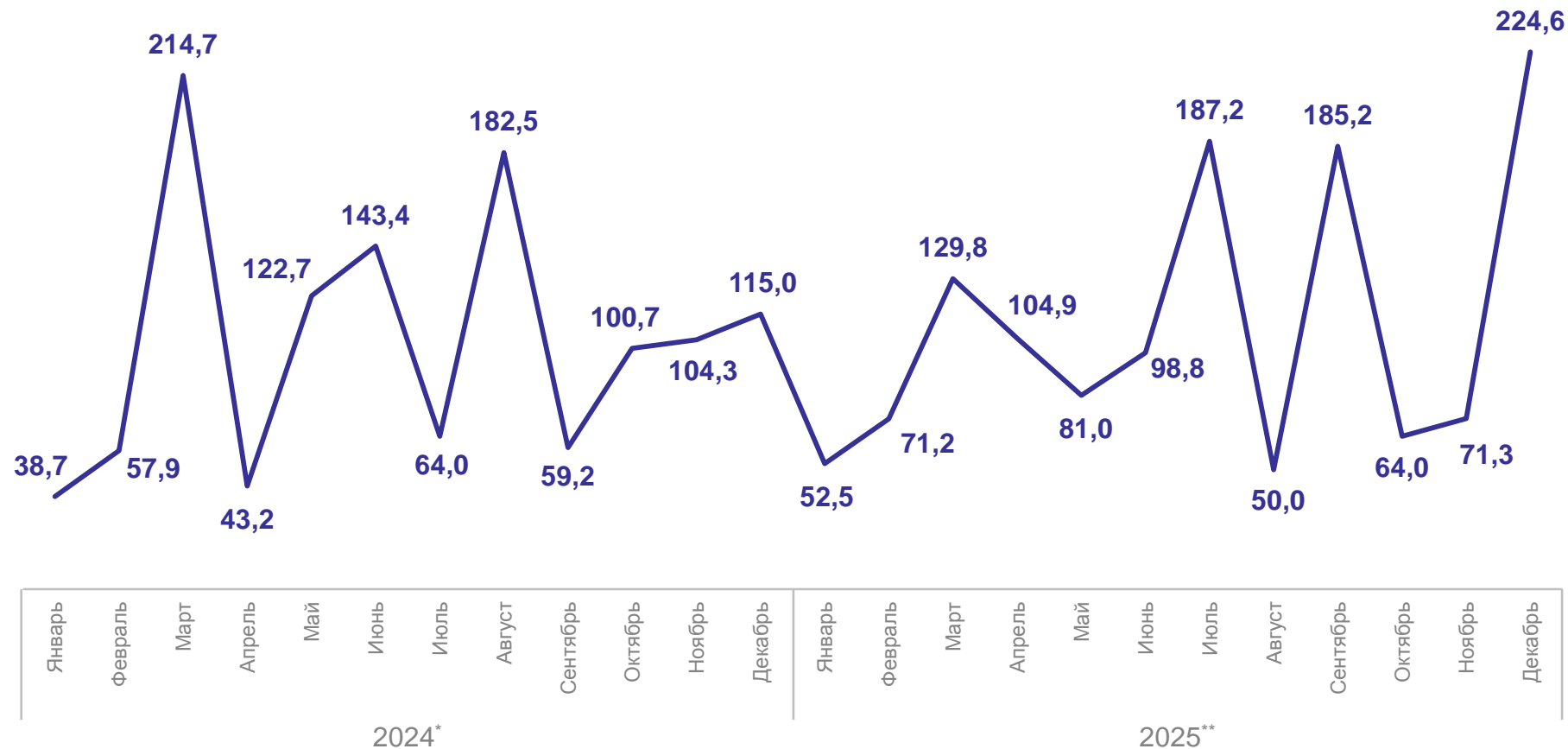
ДИНАМИКА ОБЪЁМА РАБОТ, ВЫПОЛНЕННЫХ ПО ВИДУ ЭКОНОМИЧЕСКОЙ ДЕЯТЕЛЬНОСТИ «СТРОИТЕЛЬСТВО»

МУРМАНСКСТАТ

в процентах к предыдущему месяцу

декабрь 2025 г.

в 2,2 р.



*Утверждённые итоги.

**Первая годовая оценка.

СТРУКТУРА ОБЪЁМА РАБОТ, ВЫПОЛНЕННЫХ ПО ВИДУ ЭКОНОМИЧЕСКОЙ ДЕЯТЕЛЬНОСТИ «СТРОИТЕЛЬСТВО»*

январь – декабрь, в процентах к итогу

МУРМАНСКСТАТ

январь – декабрь 2025 г.,
млн рублей

Всего по области

41 273,9

работы строительные
специализированные

20 244,8

строительство инженерных
сооружений

14 541,8

строительство зданий

6 487,3



*По организациям, не относящимся к субъектам малого предпринимательства, без объёма работ, выполненных хозяйственным способом.

ВВОД В ДЕЙСТВИЕ (ЭКСПЛУАТАЦИЮ) ЖИЛЬЯ

кв. метров общей площади жилых помещений

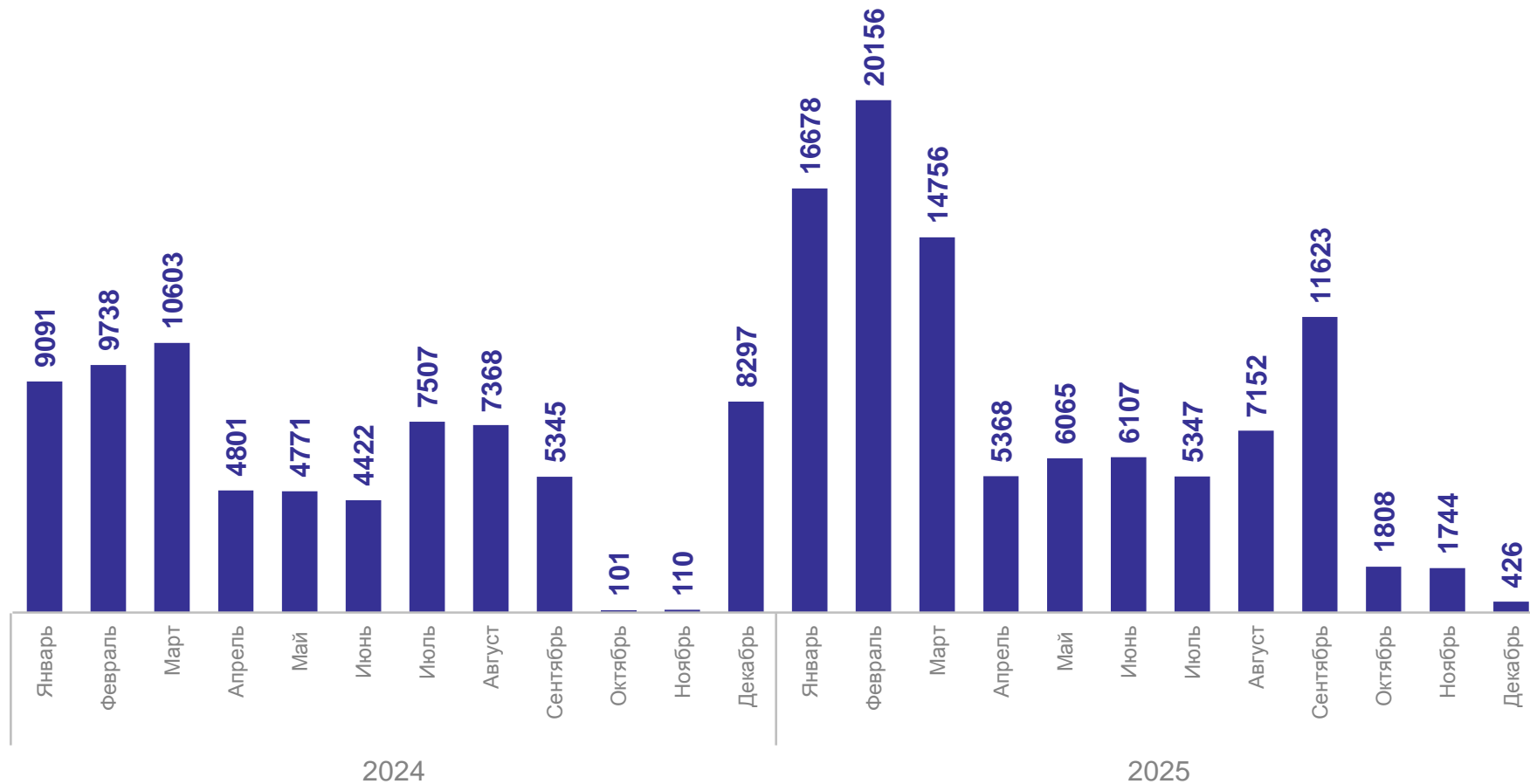
МУРМАНСКСТАТ

январь – декабрь
2024 г.

72 154

январь – декабрь
2025 г.

97 230



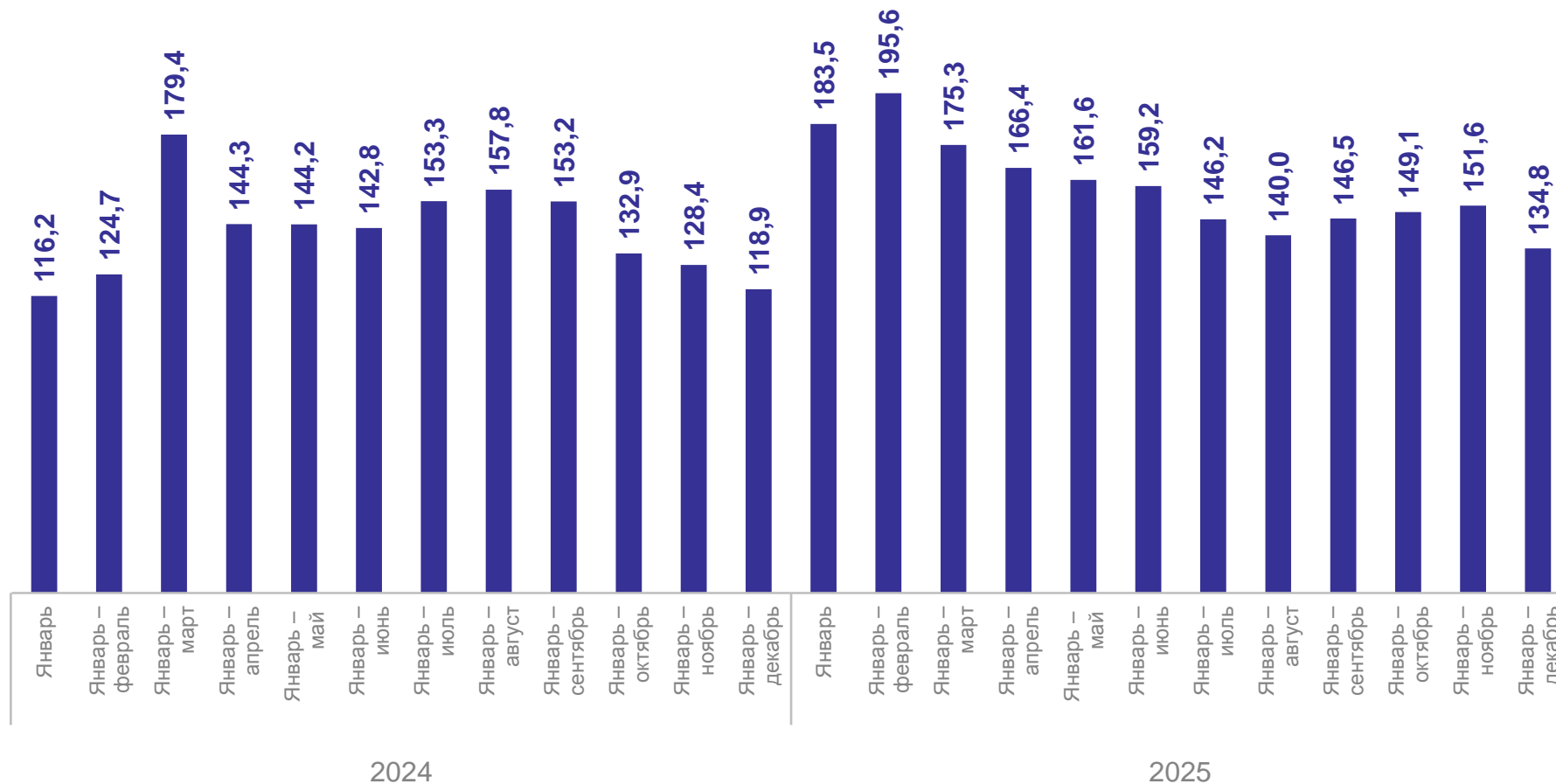
ДИНАМИКА ВВОДА В ДЕЙСТВИЕ (ЭКСПЛУАТАЦИЮ) ЖИЛЬЯ

в процентах к соответствующему периоду предыдущего года

МУРМАНСКСТАТ

январь – декабрь
2025 г.

134,8



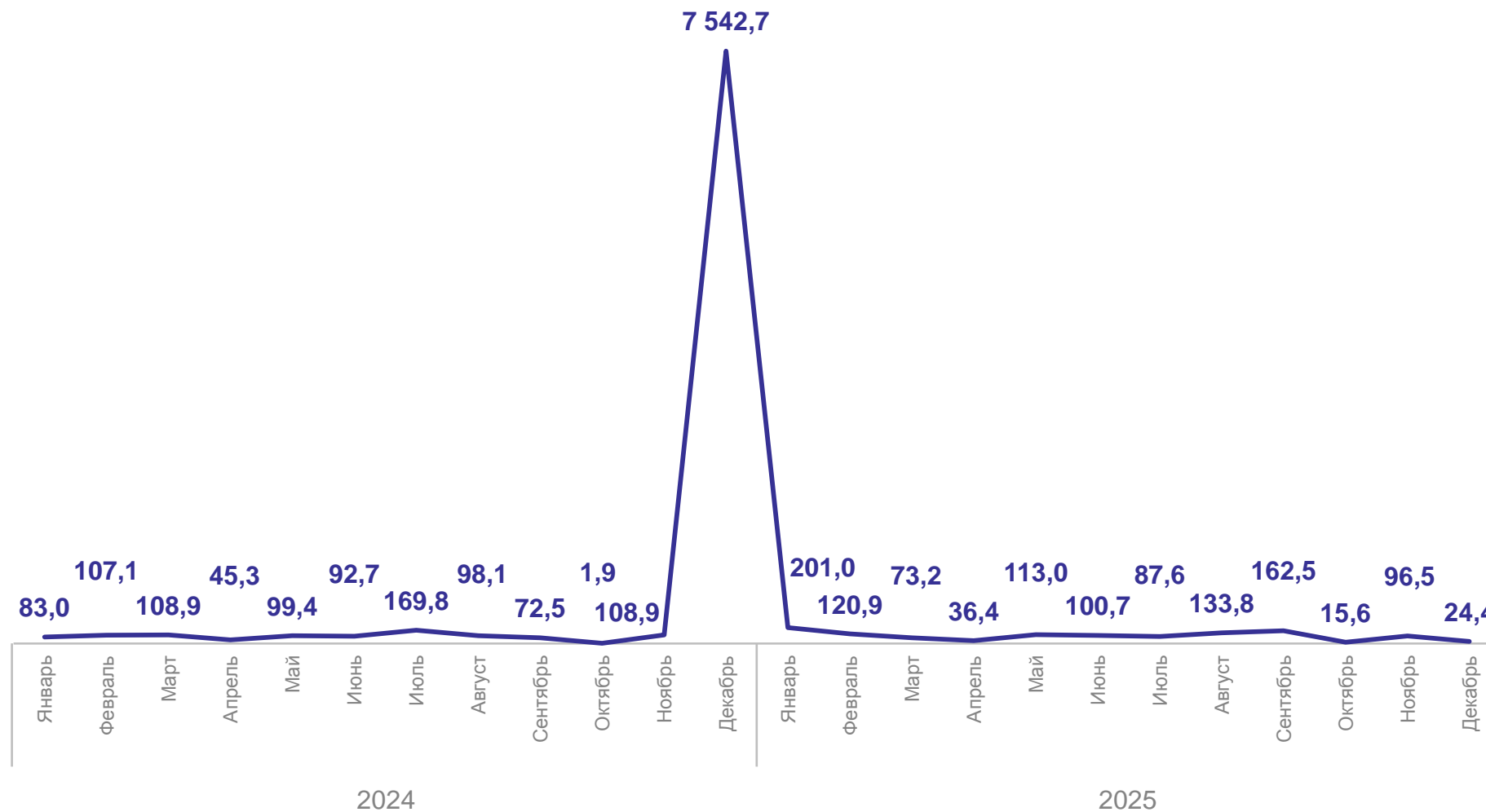
ДИНАМИКА ВВОДА В ДЕЙСТВИЕ (ЭКСПЛУАТАЦИЮ) ЖИЛЬЯ

МУРМАНСКСТАТ

в процентах к предыдущему месяцу

декабрь 2025 г.

24,4



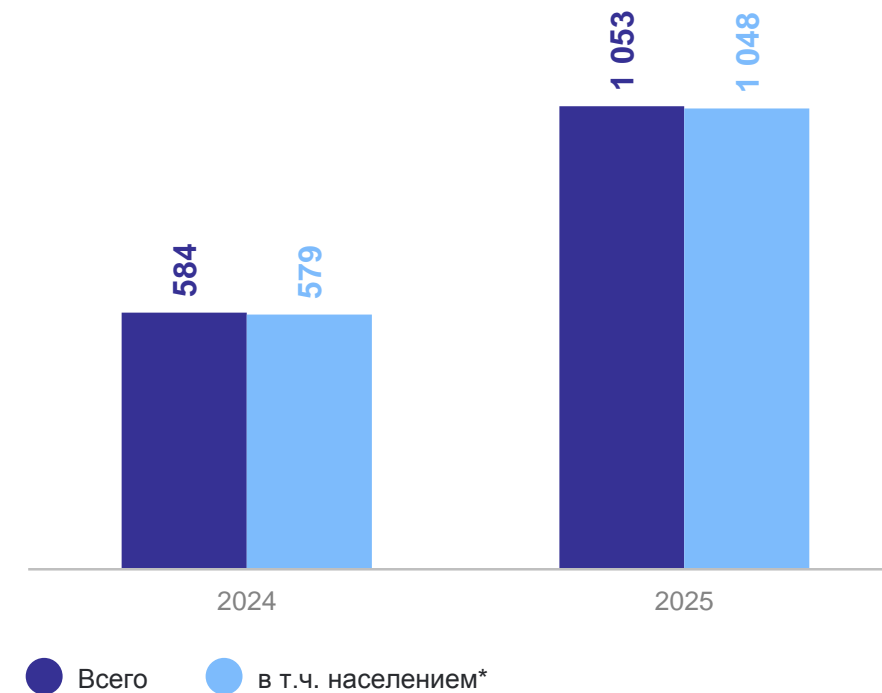
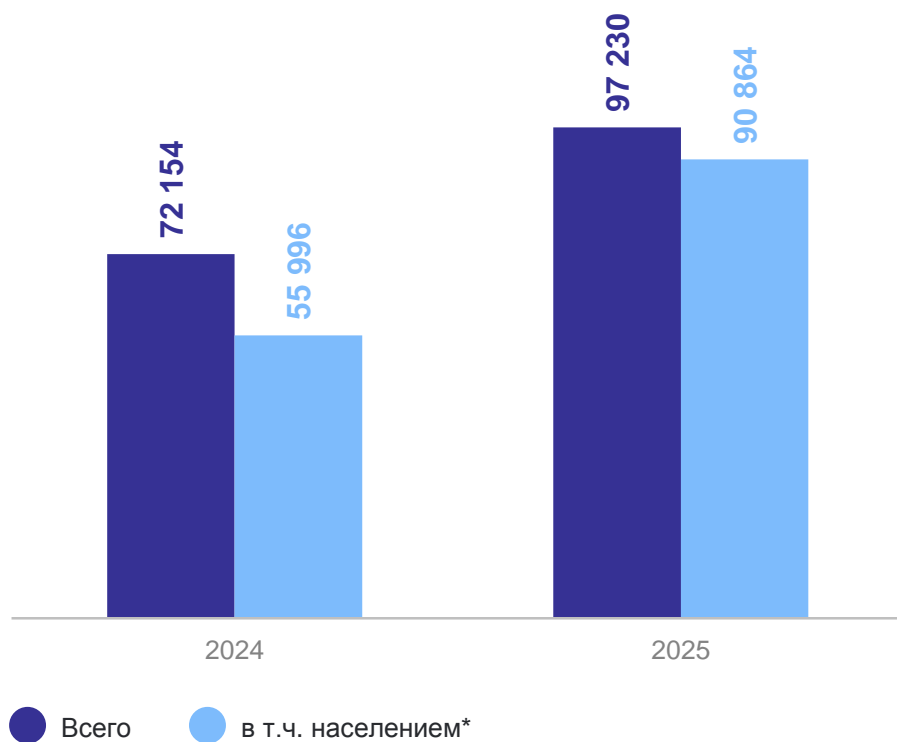
ОТДЕЛЬНЫЕ ПОКАЗАТЕЛИ ПО ЖИЛИЩНОМУ СТРОИТЕЛЬСТВУ

ввод в действие (эксплуатацию), январь – декабрь

МУРМАНСКСТАТ

Общая площадь жилых помещений, кв. метров

Количество домов, единиц



*Построенных за счёт собственных и заёмных средств.

ВВОД В ДЕЙСТВИЕ (ЭКСПЛУАТАЦИЮ) НОВЫХ ЗДАНИЙ НЕЖИЛОГО НАЗНАЧЕНИЯ

январь – декабрь, в процентах к общему количеству введённых зданий нежилого назначения



ВВОД В ДЕЙСТВИЕ (ЭКСПЛУАТАЦИЮ) ОТДЕЛЬНЫХ МОЩНОСТЕЙ И ОБЪЕКТОВ

январь – декабрь

МУРМАНСКСТАТ

2024

Линии электропередачи напряжением до 35 кВ, км	6,7
Торговые предприятия, тыс. кв. м торговой площади	2,3
Предприятия рыбперерабатывающие, тыс. т	20,0
Общетоварные склады, тыс. кв. м общей площади	2,2
Гостиницы, мест	18
Туристские базы, мест	44
Предприятия общественного питания, мест	40
Общеобразовательные организации, мест	500
Амбулаторно-поликлинические организации, посещений в смену	132
Горнолыжный подъёмник, м	1 977

2025

Линии электропередачи напряжением до 35 кВ, км	11,2
Торговые предприятия, тыс. кв. м торговой площади	1,4
Аэровокзалы, пропускная способность (пассажиров в час), человек	400
Общетоварные склады, тыс. кв. м общей площади	1,1
Гостиницы, мест	169
Туристские базы, мест	12
Предприятия общественного питания, мест	40
Общеобразовательные организации, мест	250
Плавательные бассейны (с длиной дорожек 25 и 50 м), ед.	1
Спортивные сооружения с искусственным льдом, ед.	1
Спортивные залы, кв. м	2 673
Бани, мест	20