



ТЕРРИТОРИАЛЬНЫЙ ОРГАН  
ФЕДЕРАЛЬНОЙ СЛУЖБЫ  
ГОСУДАРСТВЕННОЙ СТАТИСТИКИ  
ПО МУРМАНСКОЙ ОБЛАСТИ

# РОЗНИЧНАЯ ТОРГОВЛЯ И ПЛАТНЫЕ УСЛУГИ НАСЕЛЕНИЮ В МУРМАНСКОЙ ОБЛАСТИ

январь – июнь 2025 года

# СОДЕРЖАНИЕ

Динамика оборота розничной торговли	3
Оборот розничной торговли по регионам Северо-Западного федерального округа	4
Динамика оборота розничной торговли пищевыми продуктами, включая напитки, и табачными изделиями	5
Динамика оборота розничной торговли непродовольственными товарами	6
Макроструктура оборота розничной торговли	7
Структура оборота розничной торговли по типам хозяйствующих субъектов	8
Динамика товарных запасов в организациях розничной торговли	9
Динамика объёма платных услуг населению	10
Динамика объёма бытовых услуг населению	11
Объём платных услуг населению по регионам Северо-Западного федерального округа	12
Структура объёма платных услуг населению по типам хозяйствующих субъектов	13

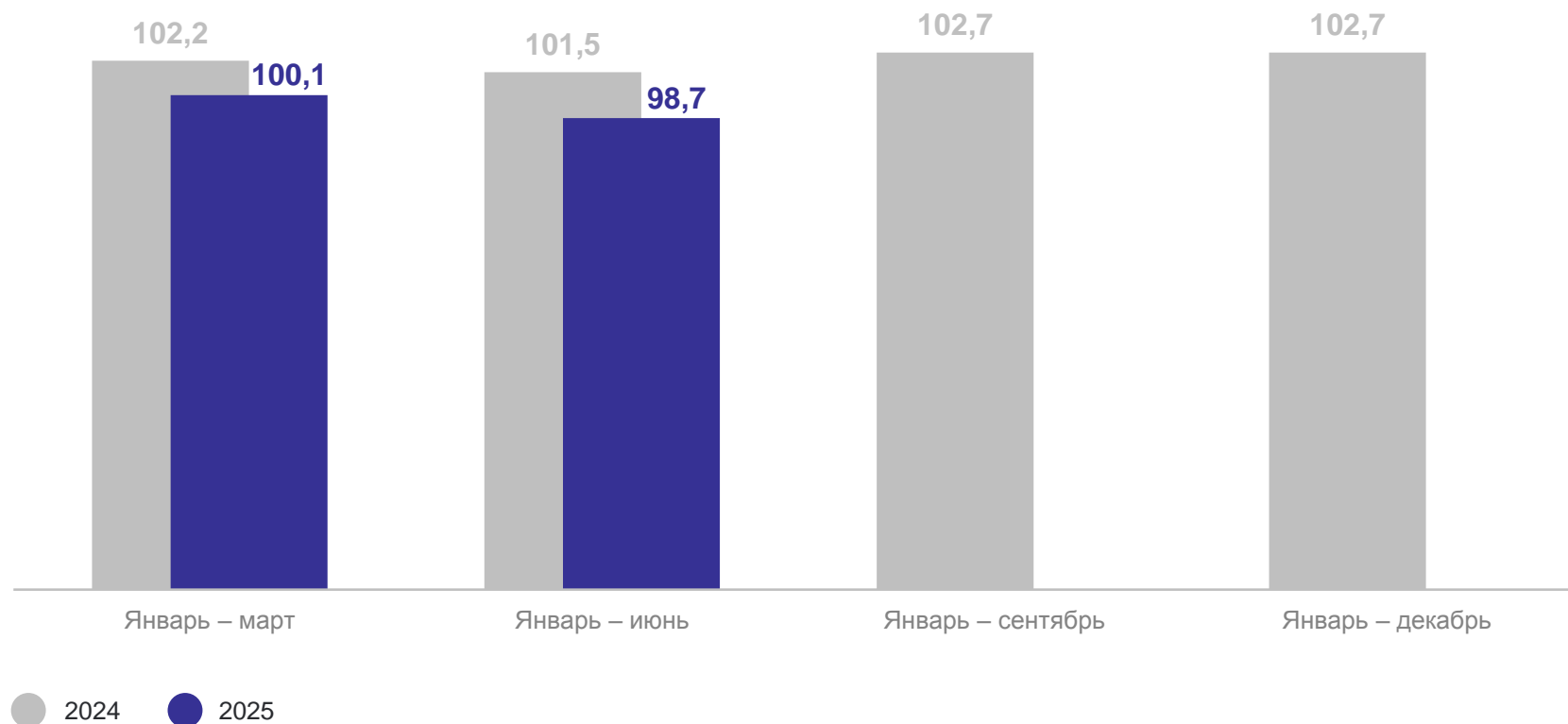
# ДИНАМИКА ОБОРОТА РОЗНИЧНОЙ ТОРГОВЛИ

в % к соответствующему периоду предыдущего года, в сопоставимых ценах

МУРМАНСКСТАТ

январь – июнь 2025 г.

**137,6** млрд рублей



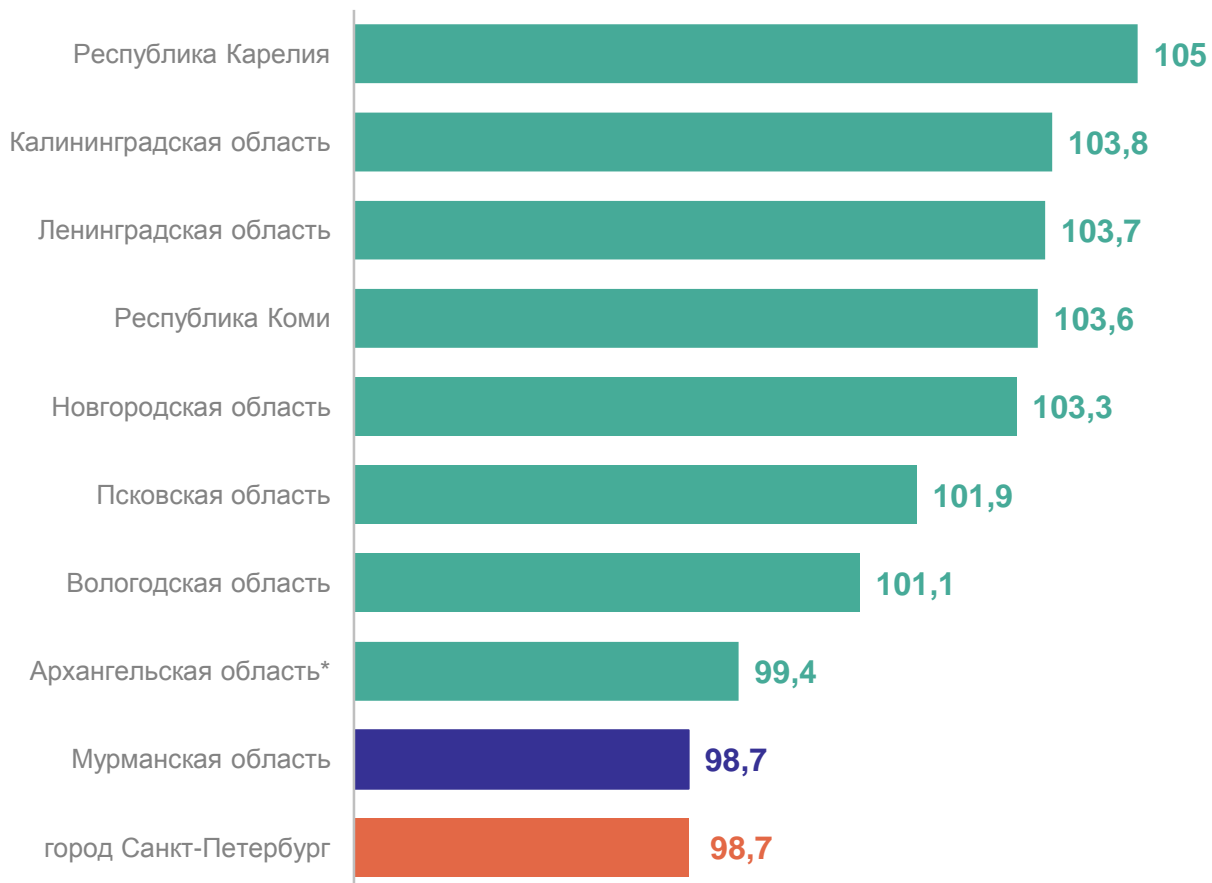
# ОБОРОТ РОЗНИЧНОЙ ТОРГОВЛИ ПО РЕГИОНАМ СЕВЕРО-ЗАПАДНОГО ФЕДЕРАЛЬНОГО ОКРУГА

в % к январю – июню 2024 года, в сопоставимых ценах

МУРМАНСКСТАТ

Северо-Западный  
федеральный округ

**100,6%**



\*Включая Ненецкий автономный округ.

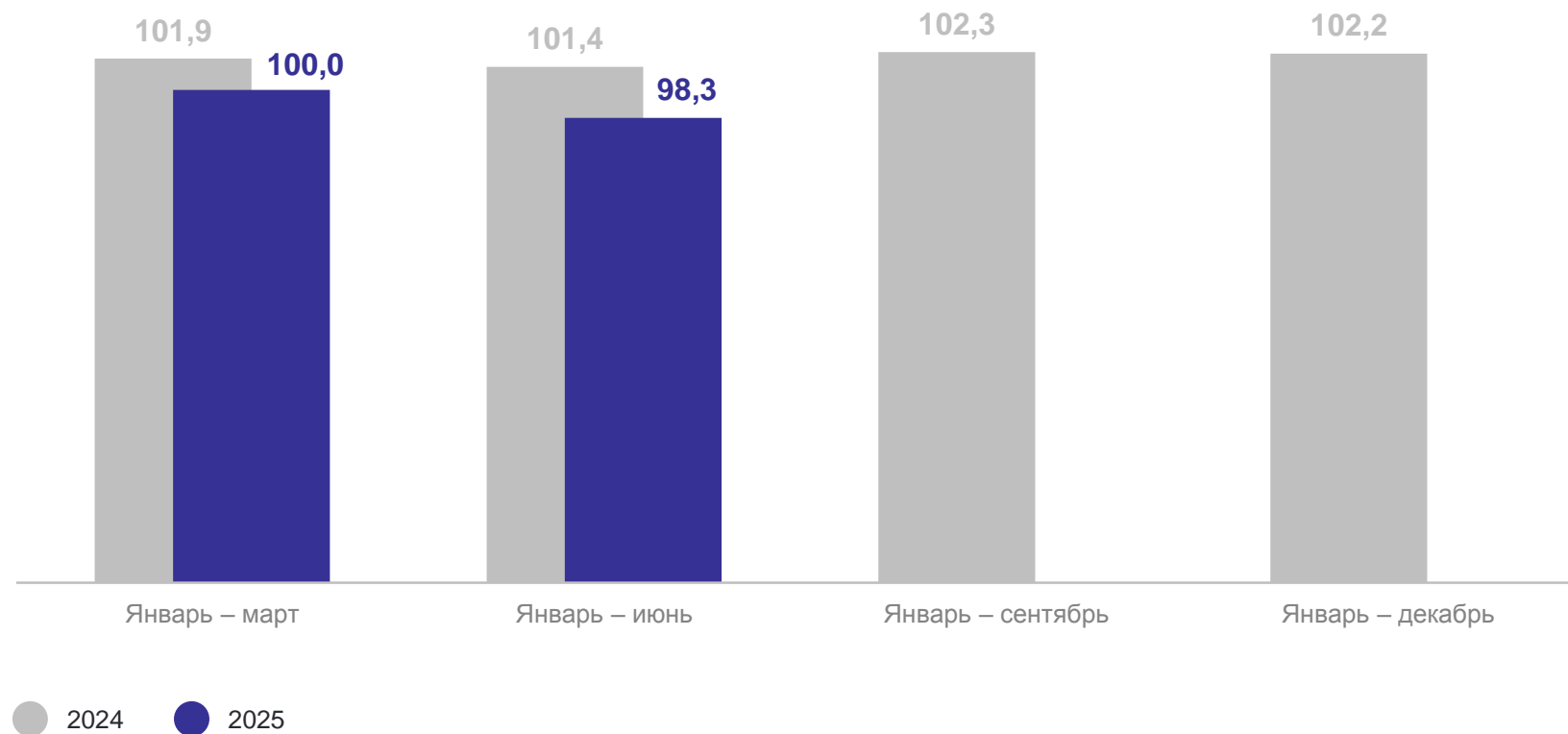
# ДИНАМИКА ОБОРОТА РОЗНИЧНОЙ ТОРГОВЛИ ПИЩЕВЫМИ ПРОДУКТАМИ, ВКЛЮЧАЯ НАПИТКИ, И ТАБАЧНЫМИ ИЗДЕЛИЯМИ

в % к соответствующему периоду предыдущего года, в сопоставимых ценах

МУРМАНСКСТАТ

январь – июнь 2025 г.

**84,7** млрд рублей



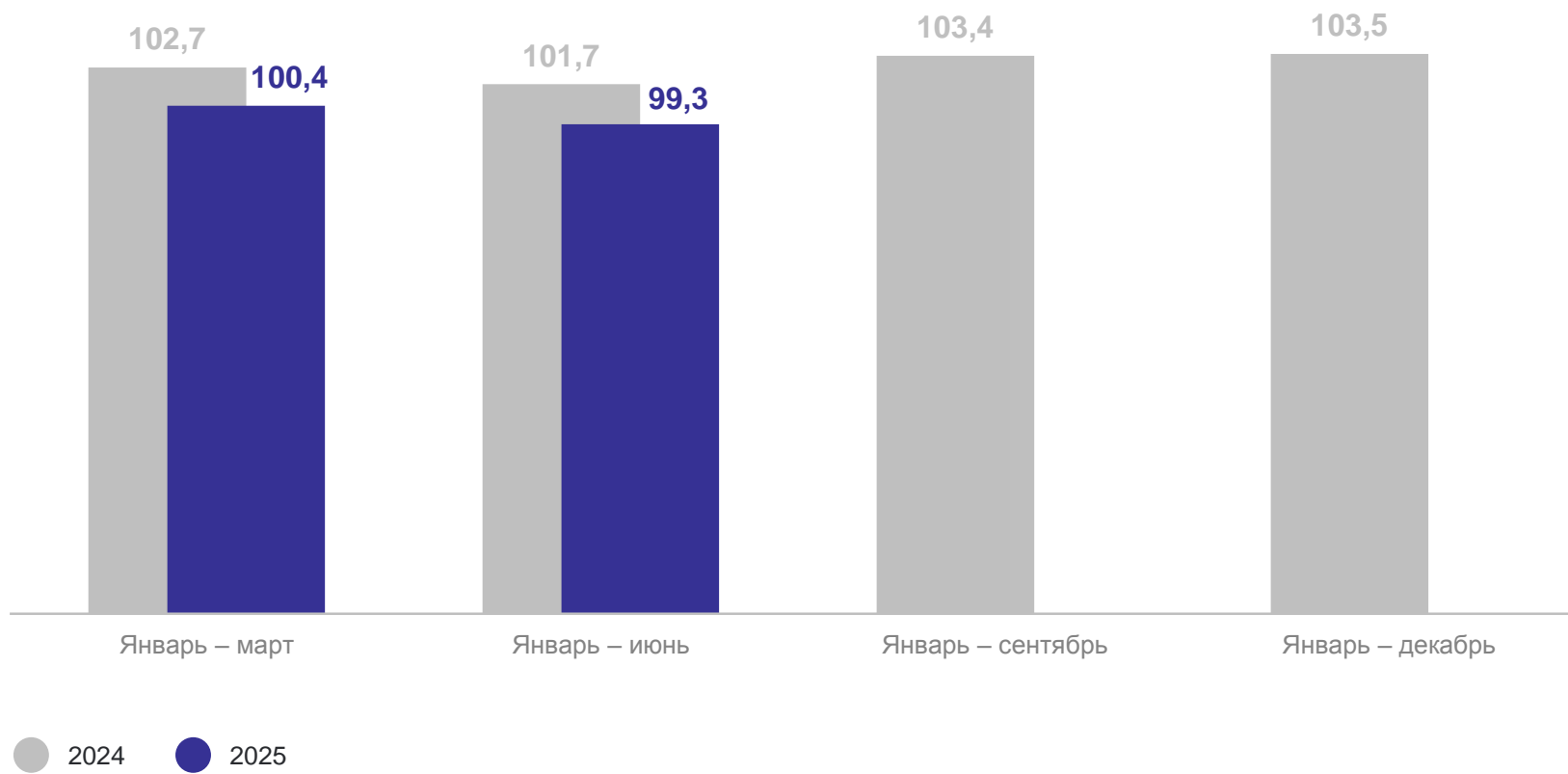
# ДИНАМИКА ОБОРОТА РОЗНИЧНОЙ ТОРГОВЛИ НЕПРОДОВОЛЬСТВЕННЫМИ ТОВАРАМИ

МУРМАНСКСТАТ

в % к соответствующему периоду предыдущего года, в сопоставимых ценах

январь – июнь 2025 г.

**52,8** млрд рублей



# МАКРОСТРУКТУРА ОБОРОТА РОЗНИЧНОЙ ТОРГОВЛИ

в % к итогу

МУРМАНСКСТАТ

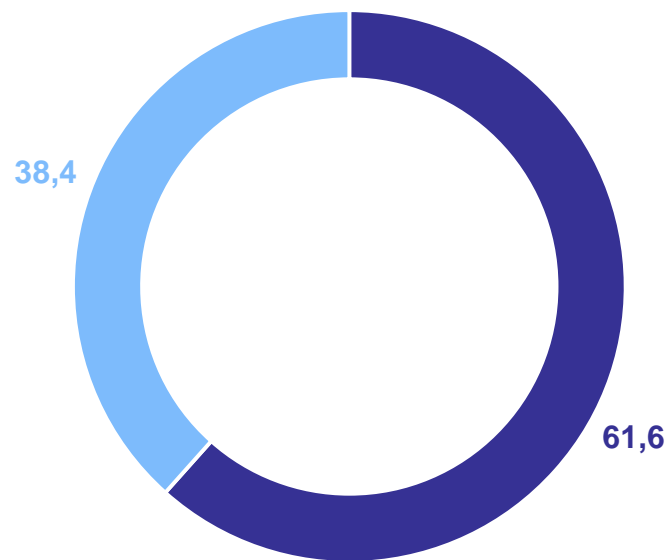
январь – июнь 2025 г.

**99,9%**

торгующие организации  
и индивидуальные  
предприниматели,  
реализующие товары вне рынка

**0,1%**

розничные рынки и ярмарки

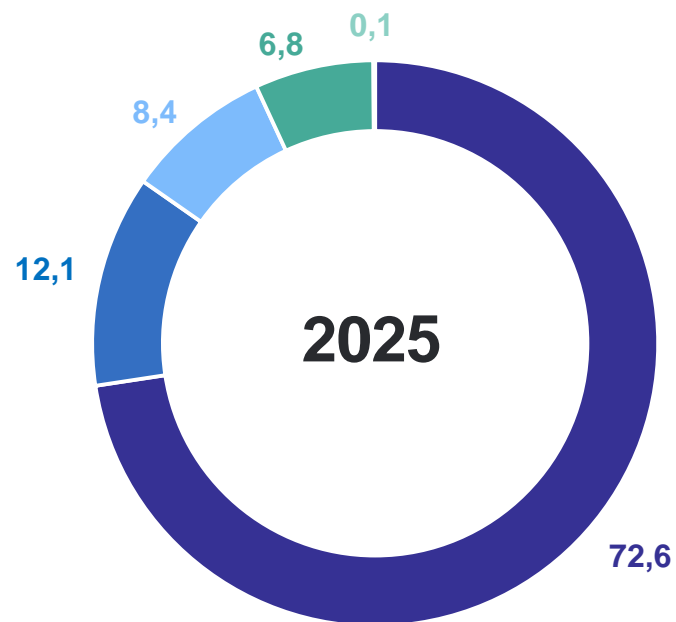
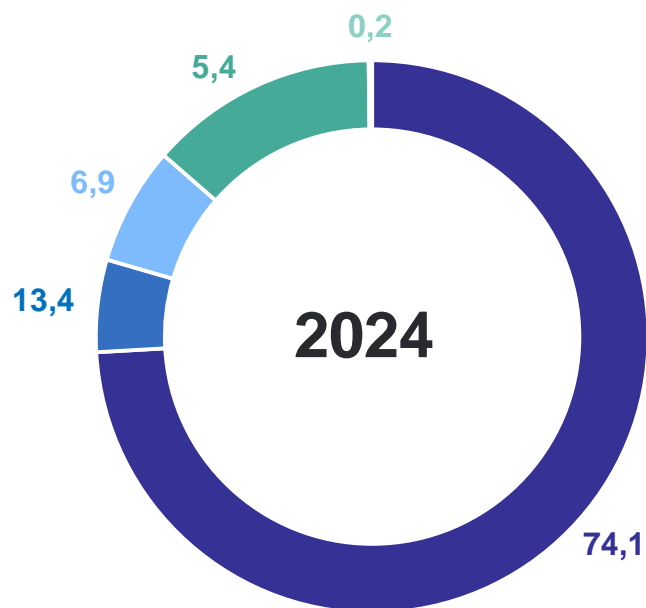


- Пищевые продукты, включая напитки, и табачные изделия
- Непродовольственные товары

# СТРУКТУРА ОБОРОТА РОЗНИЧНОЙ ТОРГОВЛИ ПО ТИПАМ ХОЗЯЙСТВУЮЩИХ СУБЪЕКТОВ

за январь – июнь, в % к итогу

МУРМАНСКСТАТ



- Организации (без субъектов малого предпринимательства)
- Индивидуальные предприниматели
- Микропредприятия
- Малые предприятия (без микропредприятий)
- Розничные рынки и ярмарки

# ДИНАМИКА ТОВАРНЫХ ЗАПАСОВ В ОРГАНИЗАЦИЯХ РОЗНИЧНОЙ ТОРГОВЛИ

МУРМАНСКСТАТ

на конец месяца, в % к запасам на конец соответствующего месяца предыдущего года,  
в сопоставимых ценах

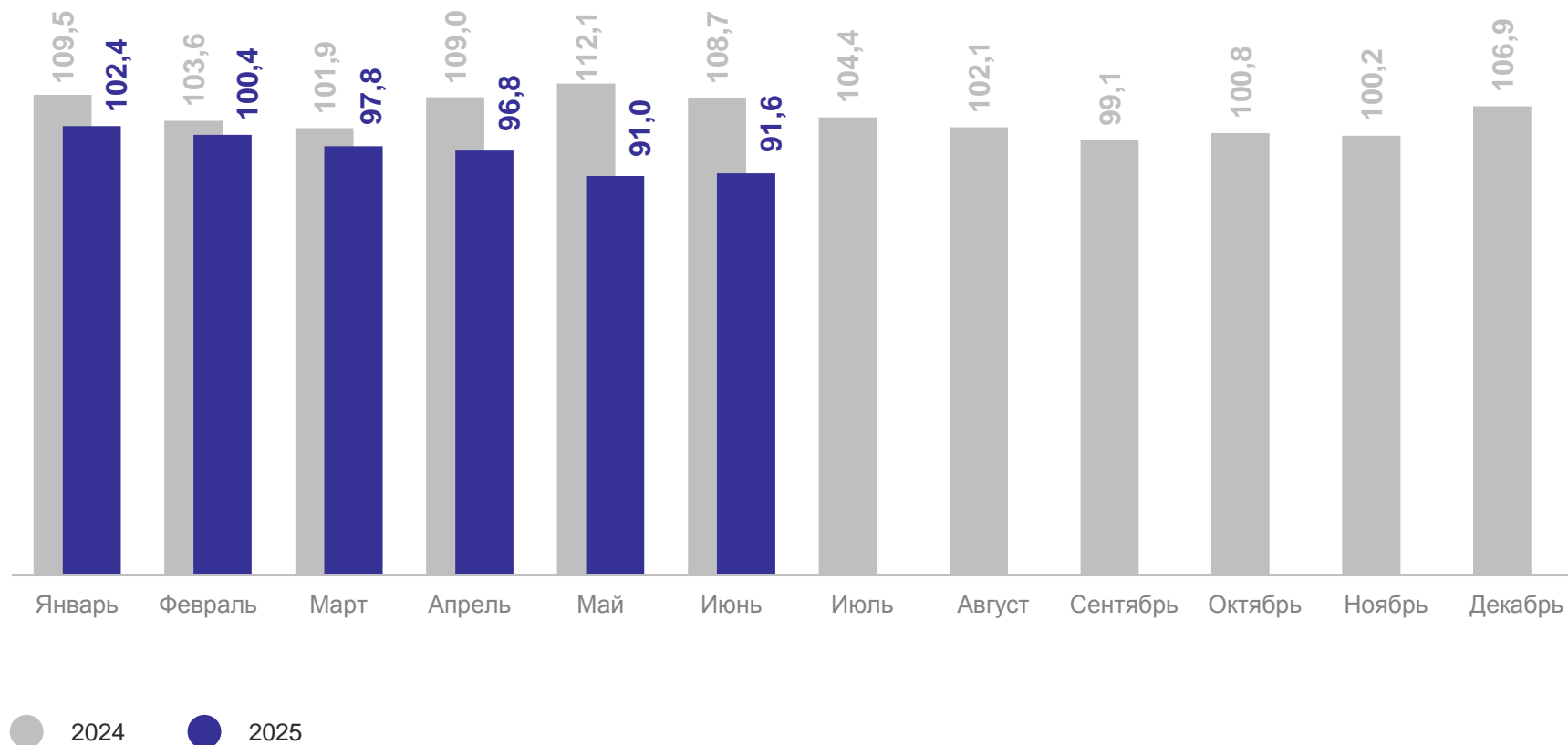
на 1 июля 2025 г.

запасы

**15,7** млрд рублей

обеспеченность  
запасами

**30** дней торговли



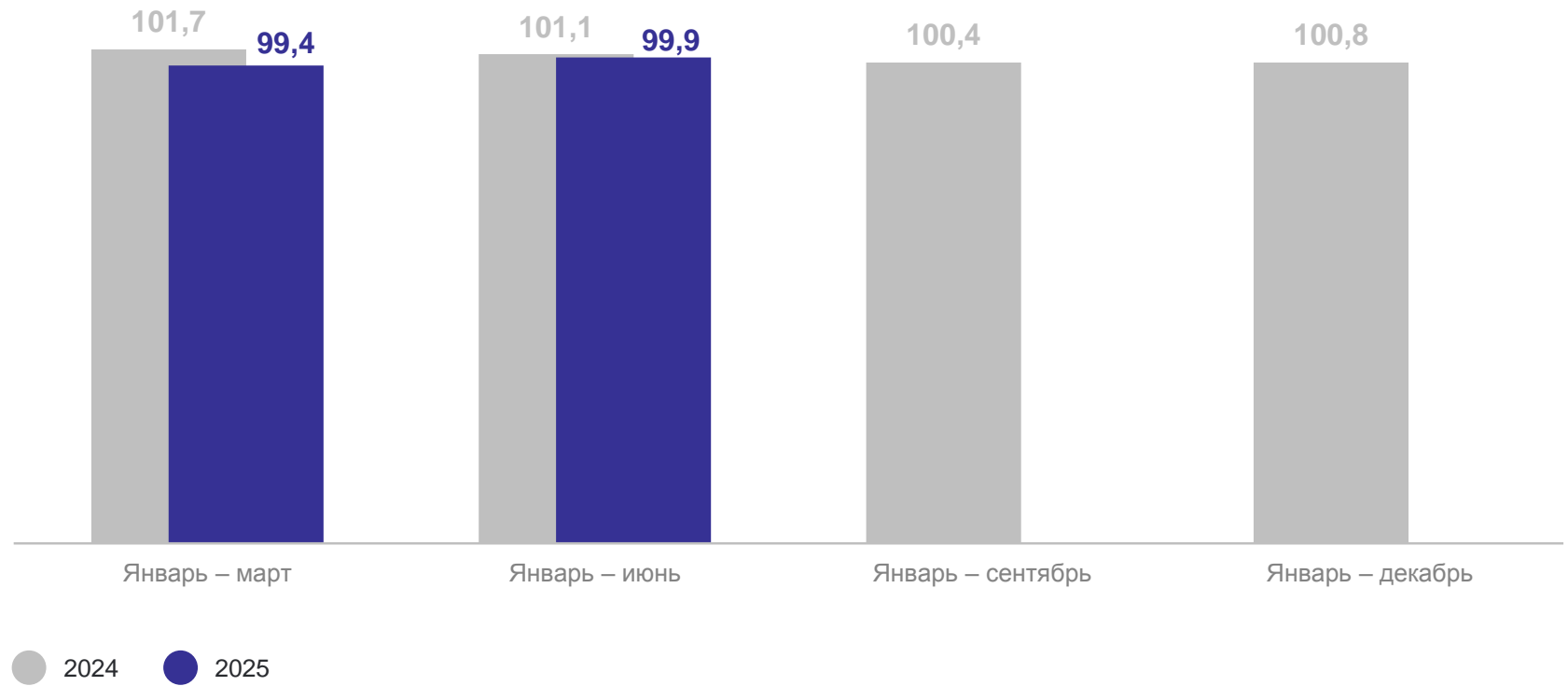
# ДИНАМИКА ОБЪЁМА ПЛАТНЫХ УСЛУГ НАСЕЛЕНИЮ

в % к соответствующему периоду предыдущего года, в сопоставимых ценах

МУРМАНСКСТАТ

январь – июнь 2025 г.

**50,1** млрд рублей



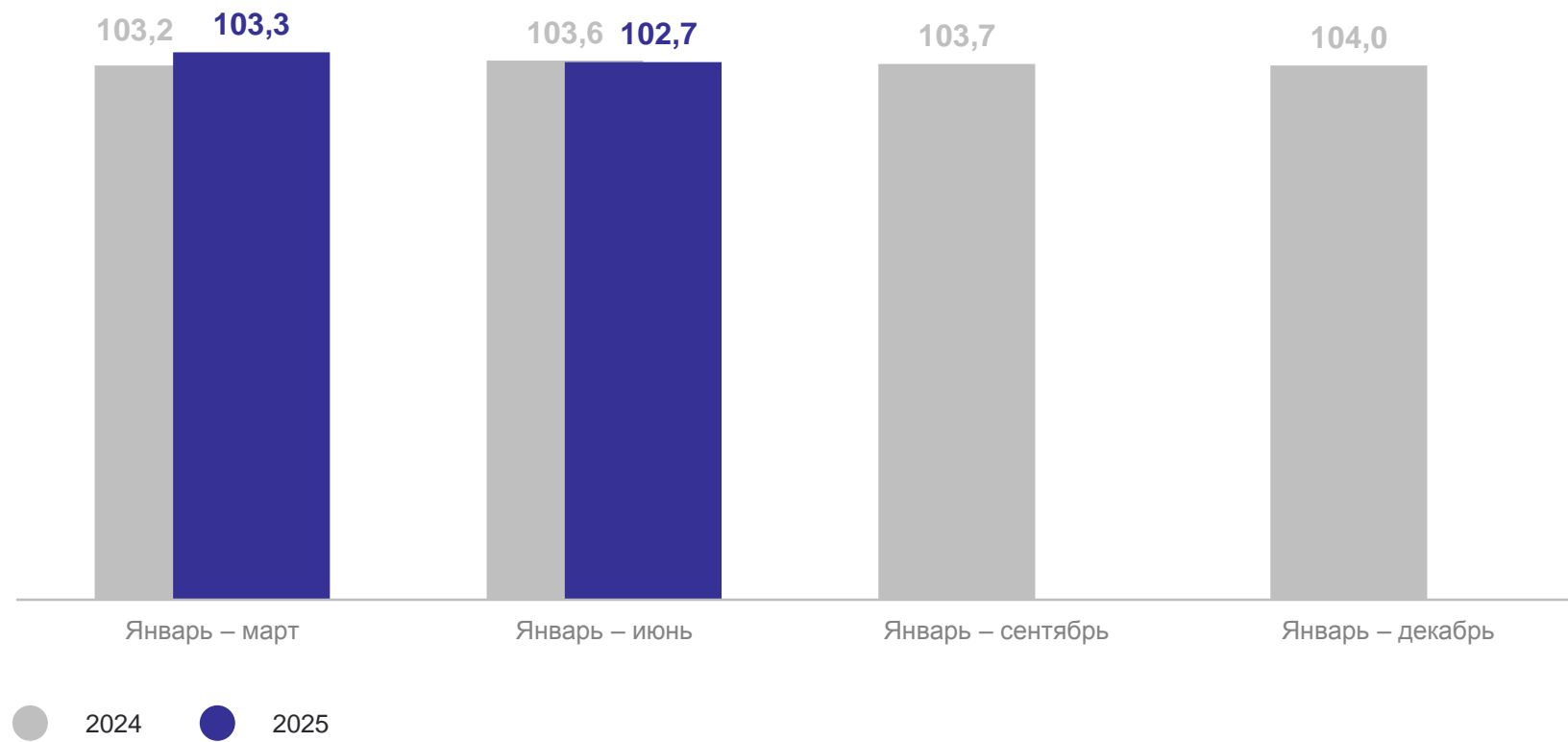
# ДИНАМИКА ОБЪЁМА БЫТОВЫХ УСЛУГ НАСЕЛЕНИЮ

в % к соответствующему периоду предыдущего года, в сопоставимых ценах

МУРМАНСКСТАТ

январь – июнь 2025 г.

**5,4** млрд рублей



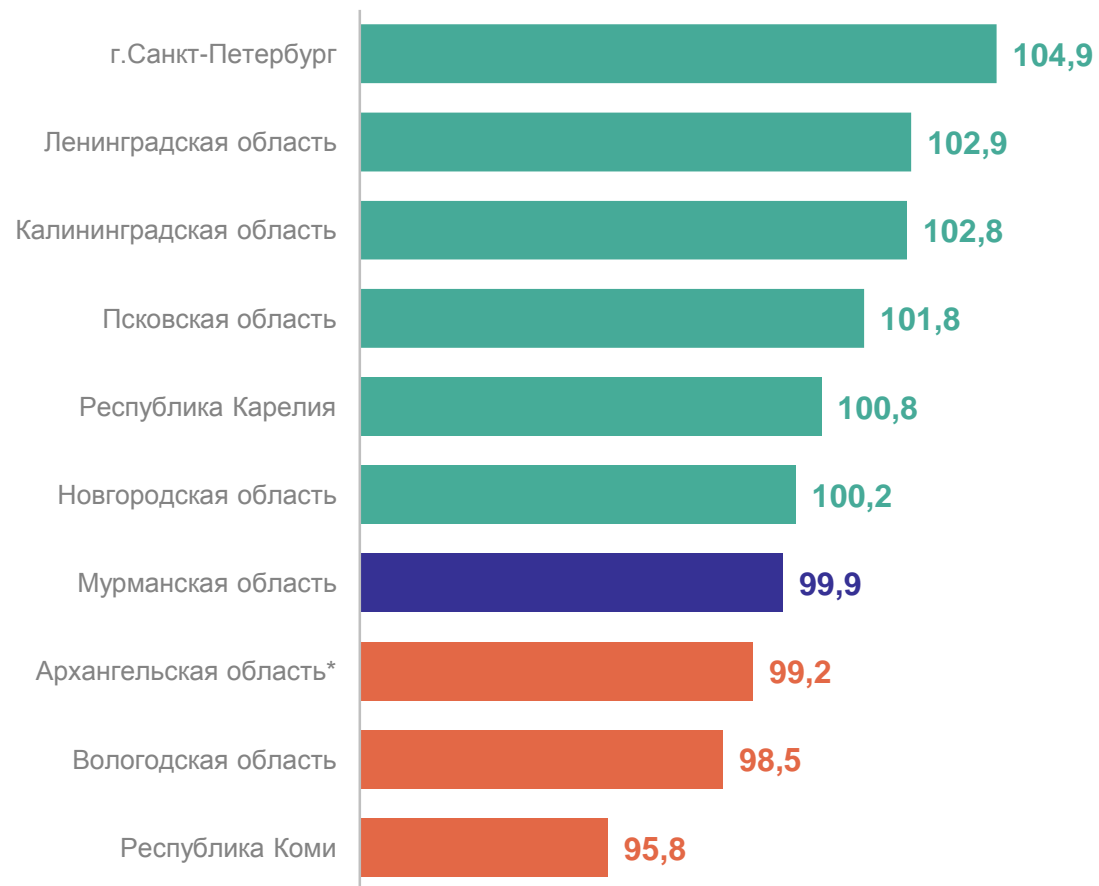
# ОБЪЁМ ПЛАТНЫХ УСЛУГ НАСЕЛЕНИЮ ПО РЕГИОНАМ СЕВЕРО-ЗАПАДНОГО ФЕДЕРАЛЬНОГО ОКРУГА

в % к январю – июню 2024 года, в сопоставимых ценах

МУРМАНСКСТАТ

Северо-Западный  
федеральный округ

**102,9%**

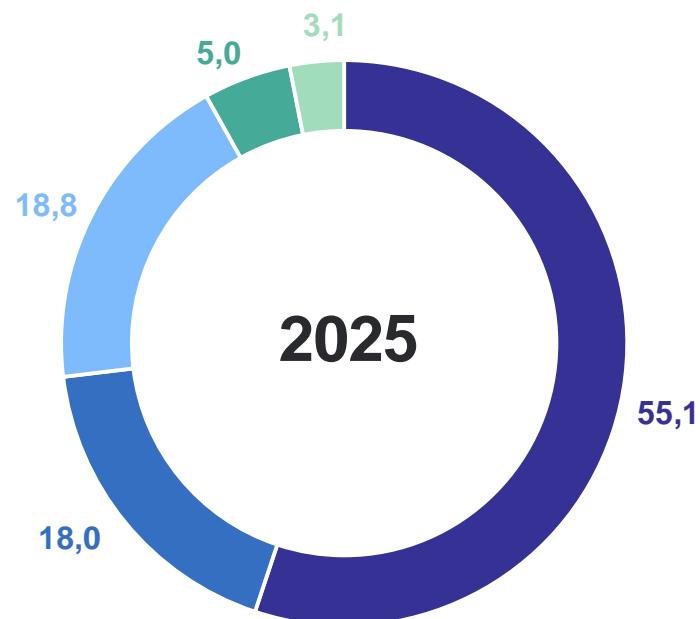
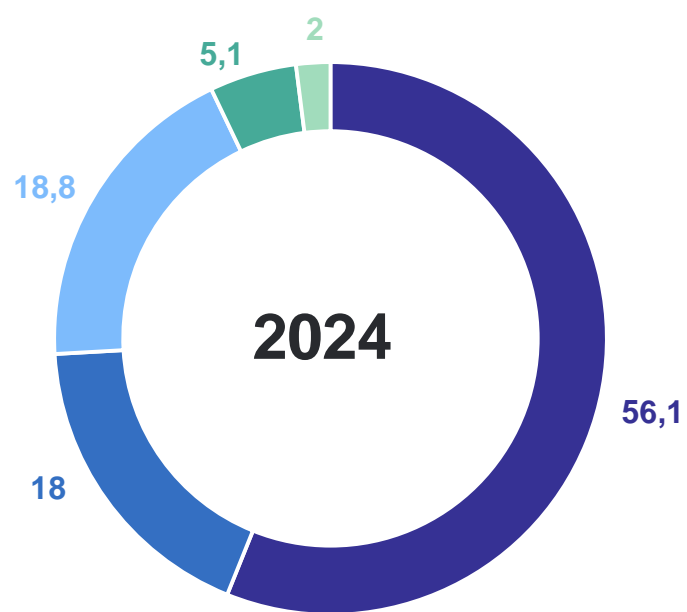


\*Включая Ненецкий автономный округ.

# СТРУКТУРА ОБЪЁМА ПЛАТНЫХ УСЛУГ НАСЕЛЕНИЮ ПО ТИПАМ ХОЗЯЙСТВУЮЩИХ СУБЪЕКТОВ

за январь – июнь, в % к итогу

МУРМАНСКСТАТ



- Организации (без субъектов малого предпринимательства)
- Ненаблюдаемая деятельность
- Малые предприятия и микропредприятия
- Индивидуальные предприниматели
- Самозанятые