



ТЕРРИТОРИАЛЬНЫЙ ОРГАН
ФЕДЕРАЛЬНОЙ СЛУЖБЫ
ГОСУДАРСТВЕННОЙ СТАТИСТИКИ
ПО МУРМАНСКОЙ ОБЛАСТИ

О ДЕЯТЕЛЬНОСТИ ОРГАНИЗАЦИЙ НАУКИ В МУРМАНСКОЙ ОБЛАСТИ

2024 год

25.11.2025

СОДЕРЖАНИЕ

Научная деятельность организаций	3
Финансирование науки	11

1

Научная деятельность организаций

ОРГАНИЗАЦИИ, ВЫПОЛНЯВШИЕ НАУЧНЫЕ ИССЛЕДОВАНИЯ И РАЗРАБОТКИ

в % к общему числу организаций, выполнявших научные исследования и разработки

По секторам деятельности



- Государственный
- Предпринимательский
- Высшего образования

По типам организаций



- Научно-исследовательские
- Высшего образования
- Конструкторские
- Прочие

ЧИСЛЕННОСТЬ ПЕРСОНАЛА, ЗАНЯТОГО НАУЧНЫМИ ИССЛЕДОВАНИЯМИ И РАЗРАБОТКАМИ ПО КАТЕГОРИЯМ ПЕРСОНАЛА

в % к общей численности персонала, занятого научными исследованиями и разработками

МУРМАНСКСТАТ

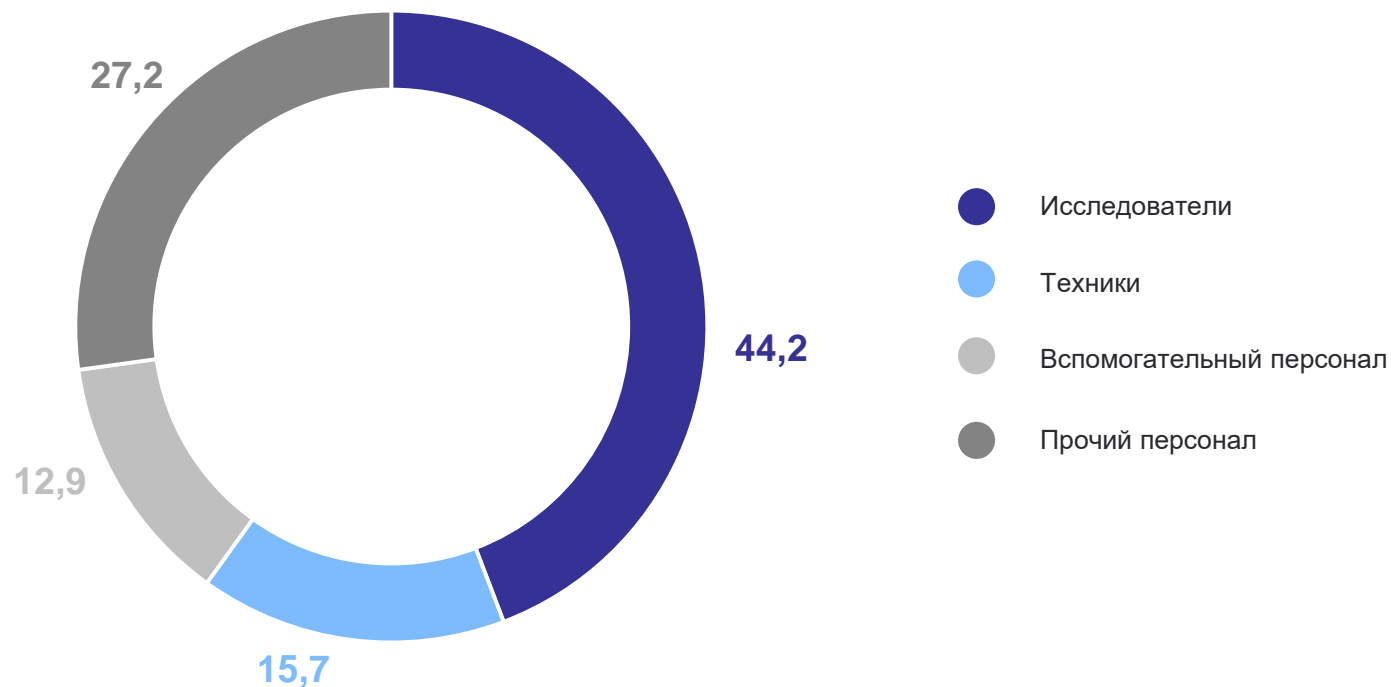
Всего
1 840 человек

из них имели образование:

высшее **1 347** человек

среднее профессиональное **273** человека

прочее **220** человек



ЧИСЛЕННОСТЬ ИССЛЕДОВАТЕЛЕЙ ПО ПОЛУ И ВОЗРАСТНЫМ ГРУППАМ

в % к общей численности исследователей

МУРМАНСКСТАТ

Всего

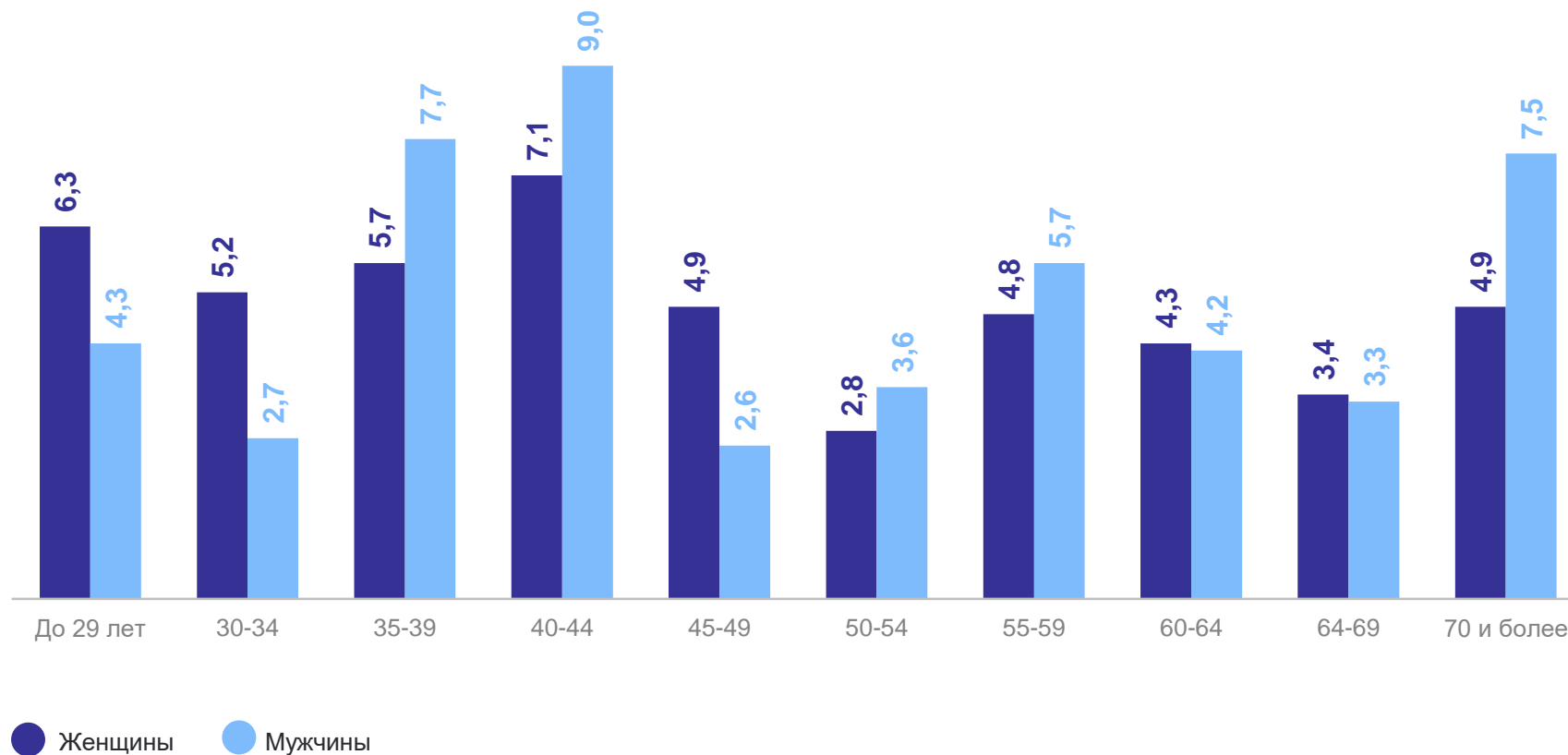
813 человек



50,6%
мужчин



49,4%
женщин



РАСПРЕДЕЛЕНИЕ ИССЛЕДОВАТЕЛЕЙ ПО ОБЛАСТЯМ НАУК

в % к общей численности исследователей

МУРМАНСКСТАТ

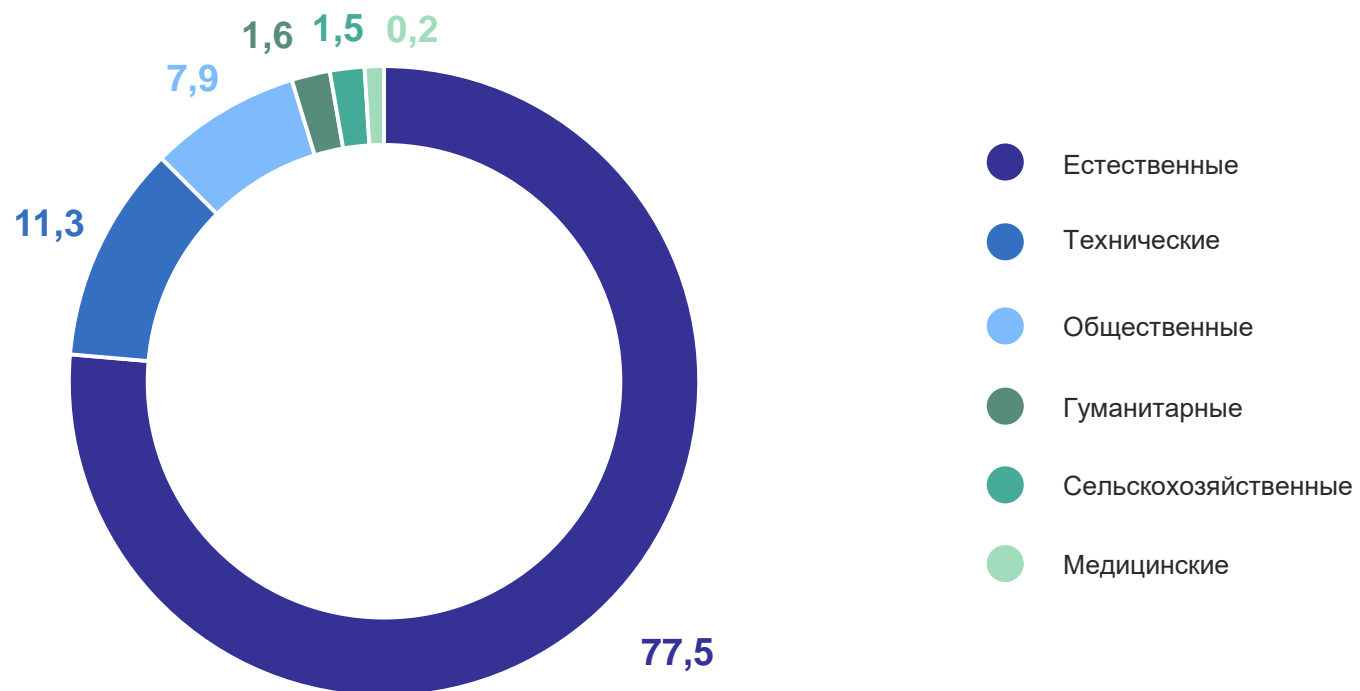
Всего

813 человек

из них имели учёную степень:

доктор наук **78** человек

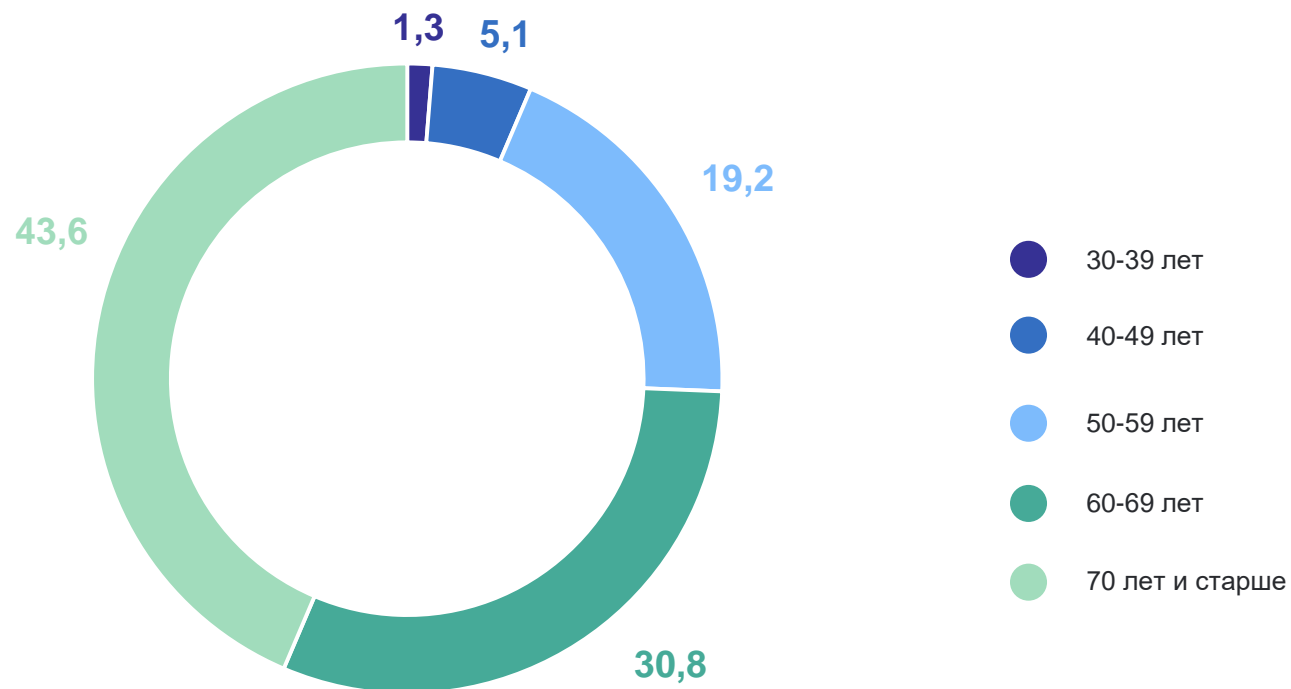
кандидат наук **317** человек



РАСПРЕДЕЛЕНИЕ ИССЛЕДОВАТЕЛЕЙ, ИМЕЮЩИХ УЧЁНУЮ СТЕПЕНЬ ДОКТОРА НАУК, ПО ВОЗРАСТНЫМ ГРУППАМ

в % к общей численности исследователей, имеющих учёную степень доктора наук

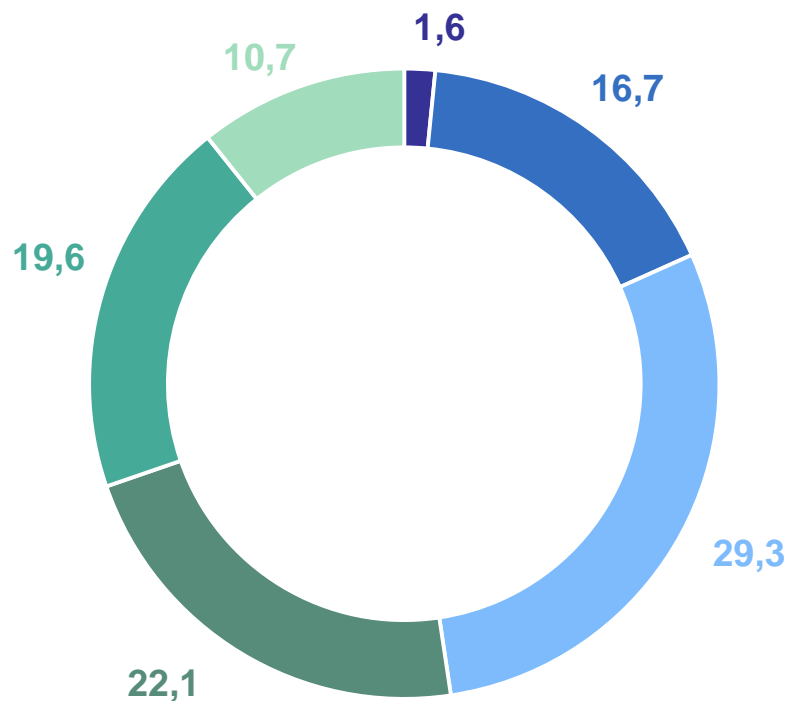
МУРМАНСКСТАТ



РАСПРЕДЕЛЕНИЕ ИССЛЕДОВАТЕЛЕЙ, ИМЕЮЩИХ УЧЁНУЮ СТЕПЕНЬ КАНДИДАТА НАУК, ПО ВОЗРАСТНЫМ ГРУППАМ

в % к общей численности исследователей, имеющих учёную степень кандидата наук

МУРМАНСКСТАТ



- до 29 лет (включительно)
- 30-39 лет
- 40-49 лет
- 50-59 лет
- 60-69 лет
- 70 лет и старше

ПОСТУПЛЕНИЕ ПАТЕНТНЫХ ЗАЯВОК И ВЫДАЧА ПАТЕНТОВ НА ОБЪЕКТЫ ИНТЕЛЛЕКТУАЛЬНОЙ СОБСТВЕННОСТИ*

МУРМАНСКСТАТ

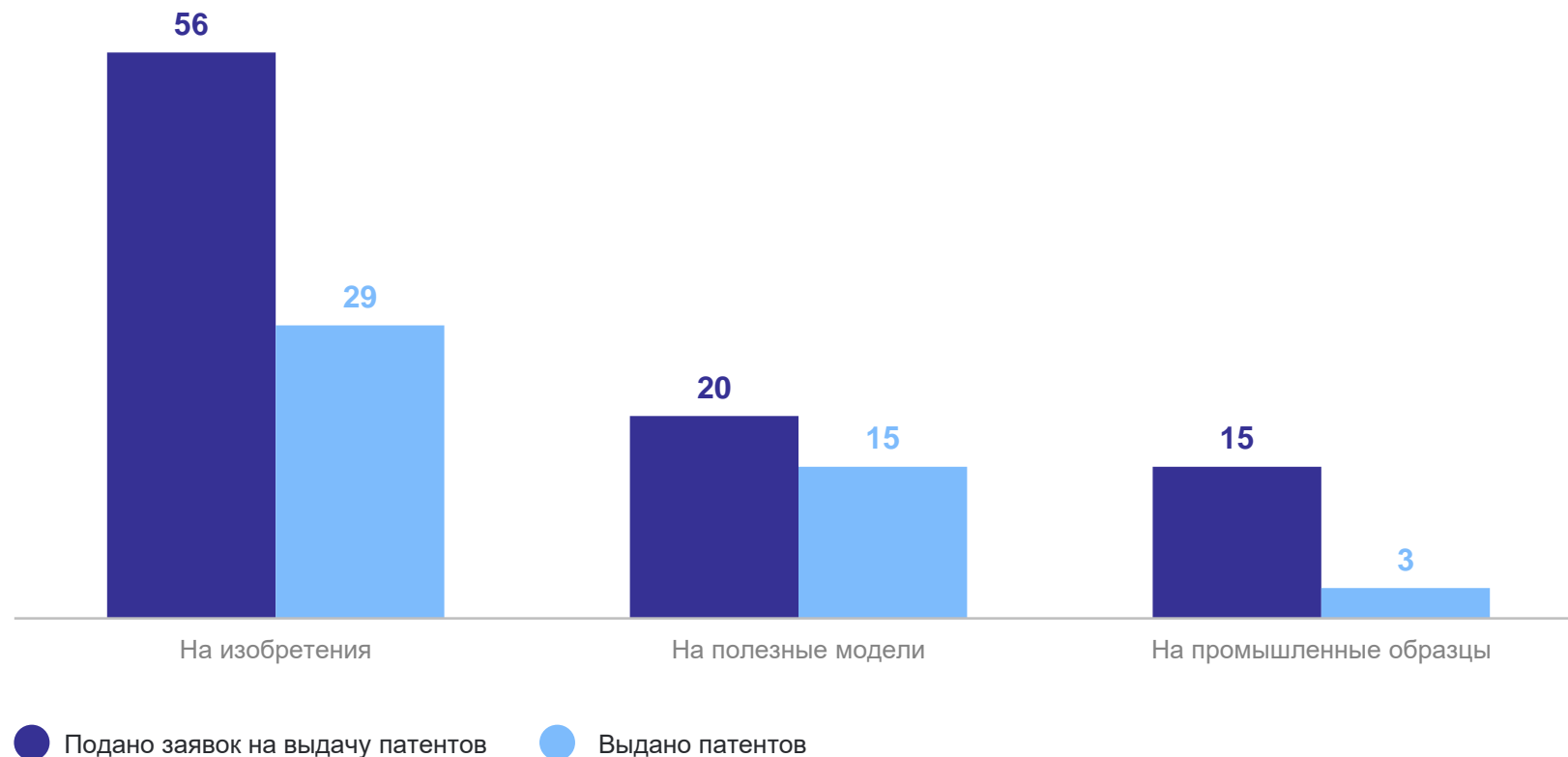
единиц

Подано заявок
на выдачу патентов

91 единица

Выдано патентов


47 единиц



*По данным Роспатента.

2

Финансирование науки



РАСПРЕДЕЛЕНИЕ ВНУТРЕННИХ ЗАТРАТ НА НАУЧНЫЕ ИССЛЕДОВАНИЯ И РАЗРАБОТКИ

в % к общей сумме внутренних затрат на научные исследования и разработки

МУРМАНСКСТАТ

Внутренние
затраты на научные
исследования
и разработки
3 971,5
млн рублей

105,6%

к предыдущему году

По источникам финансирования



По социально-экономическим целям



РАСПРЕДЕЛЕНИЕ ВНУТРЕННИХ ТЕКУЩИХ ЗАТРАТ НА НАУЧНЫЕ ИССЛЕДОВАНИЯ И РАЗРАБОТКИ

МУРМАНСКСТАТ

в % к общей сумме внутренних текущих затрат на научные исследования и разработки

Внутренние текущие
затраты на научные
исследования

3 820,9

млн рублей

107,6%

к предыдущему году

По областям наук



По видам затрат



*На обязательное пенсионное, медицинское, социальное страхование.

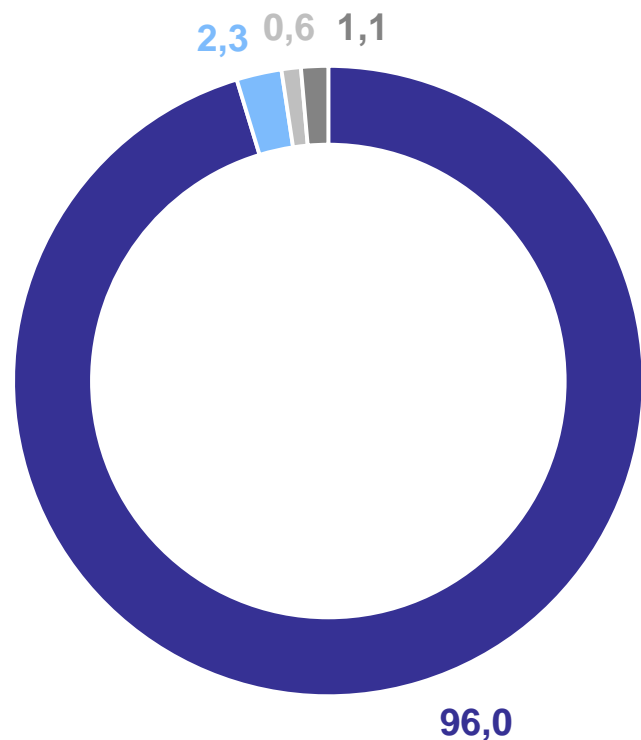
РАСПРЕДЕЛЕНИЕ ГРАНТОВ, СУБСИДИЙ, КОНКУРСНОГО ФИНАНСИРОВАНИЯ ИССЛЕДОВАНИЙ И РАЗРАБОТОК

в % к общей сумме

МУРМАНСКСТАТ

Всего
3 194,4
млн рублей

101,7%
к предыдущему году



- Субсидии бюджета на финансовое обеспечение выполнения государственного задания в сфере научной (научно-исследовательской) деятельности
- Гранты фондов поддержки научной, научно-технической и инновационной деятельности
- Субсидии бюджета на выполнение научно-исследовательских и(или) опытно-конструкторских работ
- Другие виды конкурсного финансирования