



ТЕРРИТОРИАЛЬНЫЙ ОРГАН
ФЕДЕРАЛЬНОЙ СЛУЖБЫ
ГОСУДАРСТВЕННОЙ СТАТИСТИКИ
ПО МУРМАНСКОЙ ОБЛАСТИ

СТРУКТУРА ПОТРЕБИТЕЛЬСКИХ РАСХОДОВ ДОМАШНИХ ХОЗЯЙСТВ МУРМАНСКОЙ ОБЛАСТИ

3 квартал 2024 года

30.01.2025

Отдел статистики уровня жизни и обследований
домашних хозяйств

СОДЕРЖАНИЕ

Структура потребительских расходов домашних хозяйств	3
Структура потребительских расходов по числу наличных членов домашних хозяйств в III квартале 2024 года	4
Структура потребительских расходов домашних хозяйств в зависимости от наличия детей до 16 лет в III квартале 2024 года	5
Структура расходов домашних хозяйств на покупку продуктов питания	6
Структура расходов домашних хозяйств на покупку непродовольственных товаров	7
Структура расходов домашних хозяйств на оплату услуг	8
Расходы, занимающие наибольшую долю в жилищно-коммунальных услугах в III квартале 2024 года	9
Структура потребительских расходов домашних хозяйств с применением КИПЦ-ДХ	10
Структура потребительских расходов домашних хозяйств в зависимости от наличия детей до 16 лет с применением КИПЦ-ДХ в III квартале 2024 года	11
Структура потребительских расходов домашних хозяйств по группам населения в зависимости от уровня располагаемых ресурсов с применением КИПЦ-ДХ в III квартале 2024 года	12

СТРУКТУРА ПОТРЕБИТЕЛЬСКИХ РАСХОДОВ ДОМАШНИХ ХОЗЯЙСТВ*

в процентах к итогу

МУРМАНСКСТАТ

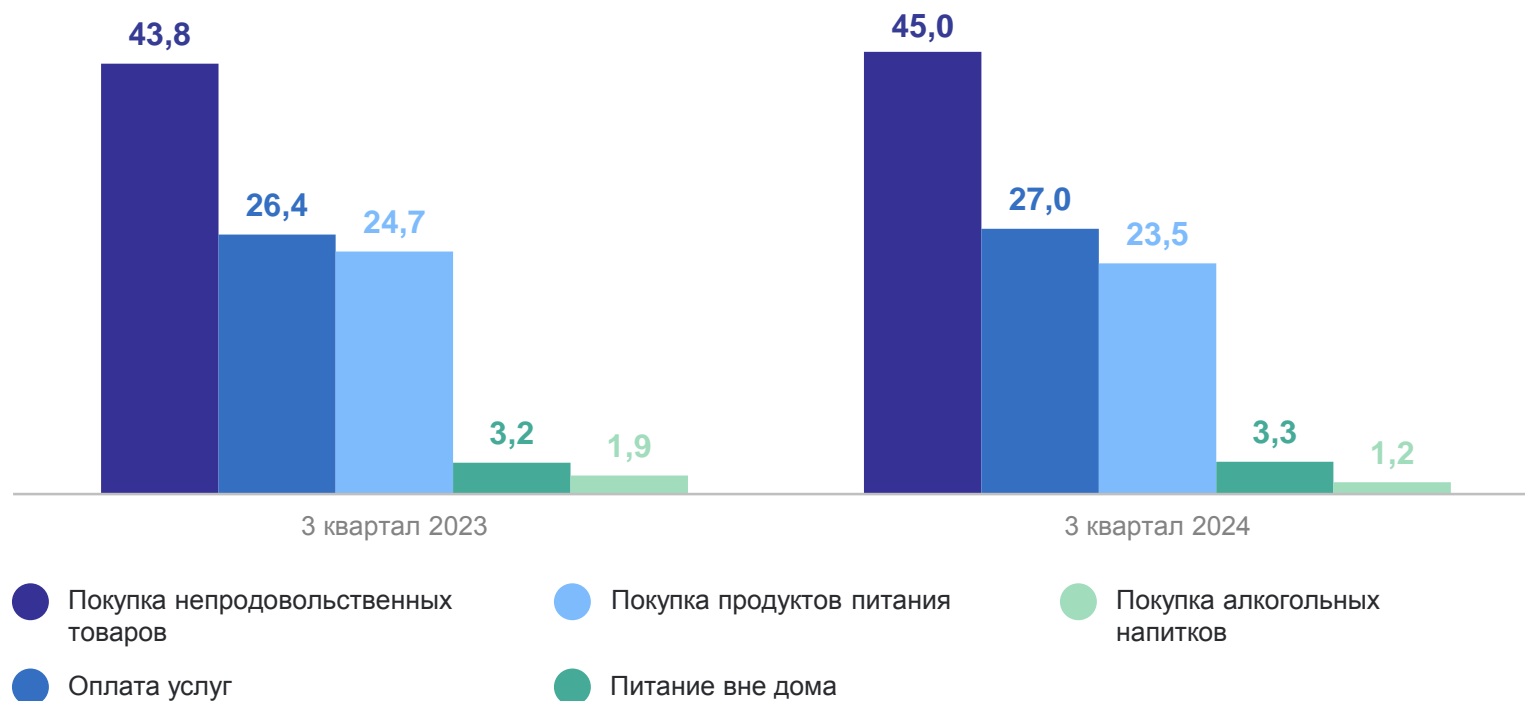
Потребительские расходы
3 квартал 2024 года

45 996 рублей

в среднем на члена домохозяйства,
в месяц

107,2%

к соответствующему периоду
предыдущего года



*По данным выборочного обследования бюджетов домашних хозяйств.

СТРУКТУРА ПОТРЕБИТЕЛЬСКИХ РАСХОДОВ ПО ЧИСЛУ НАЛИЧНЫХ ЧЛЕНОВ ДОМАШНИХ ХОЗЯЙСТВ*

в процентах к итогу

МУРМАНСКСТАТ

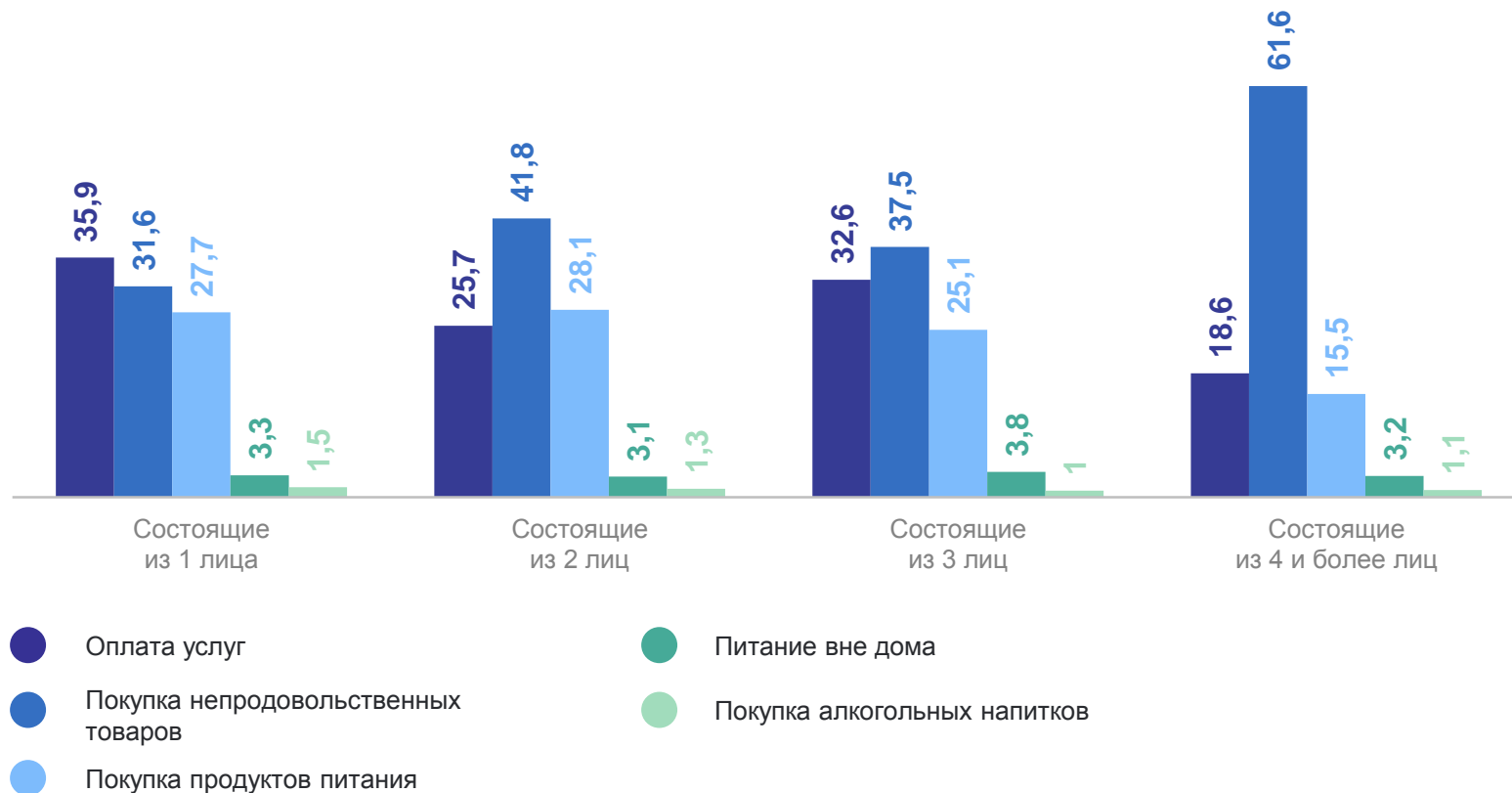
Потребительские расходы
в 3 квартале 2024 года
в среднем на члена
домохозяйства, в месяц

Домохозяйства, состоящие из 1 лица
57 867 рублей

Домохозяйства, состоящие из 2 лиц
44 707 рублей

Домохозяйства, состоящие из 3 лиц
37 387 рублей

Домохозяйства, состоящие
из 4 и более лиц
51 357 рублей



*По данным выборочного обследования бюджетов домашних хозяйств.

СТРУКТУРА ПОТРЕБИТЕЛЬСКИХ РАСХОДОВ ДОМАШНИХ ХОЗЯЙСТВ В ЗАВИСИМОСТИ ОТ НАЛИЧИЯ ДЕТЕЙ ДО 16 ЛЕТ

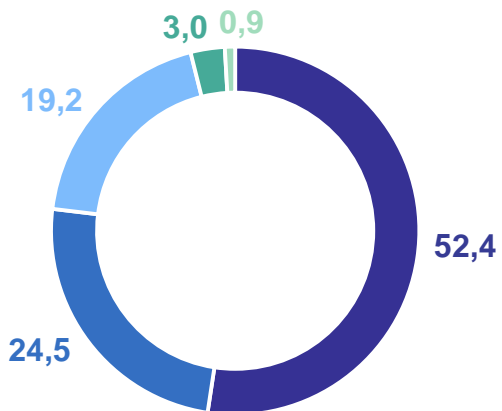
в процентах к итогу

Потребительские расходы
в 3 квартале 2024 года
в среднем на члена
домохозяйства, в месяц

Домохозяйства, имеющие детей
в возрасте до 16 лет
45 633 рубля

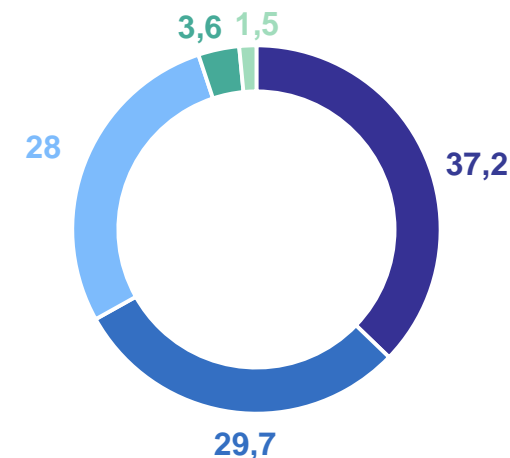
Домохозяйства, не имеющие детей
в возрасте до 16 лет
46 384 рубля

Имеющие детей
в возрасте до 16 лет



- Покупка непродовольственных товаров
- Оплата услуг
- Покупка продуктов питания
- Питание вне дома
- Покупка алкогольных напитков

Не имеющие детей
в возрасте до 16 лет



- Покупка непродовольственных товаров
- Оплата услуг
- Покупка продуктов питания
- Питание вне дома
- Покупка алкогольных напитков

*По данным выборочного обследования бюджетов домашних хозяйств.

СТРУКТУРА РАСХОДОВ ДОМАШНИХ ХОЗЯЙСТВ НА ПОКУПКУ ПРОДУКТОВ ПИТАНИЯ*

в процентах к итогу

МУРМАНСКСТАТ

Расходы на покупку продуктов для домашнего питания
3 квартал 2024 года

10 782 рубля

в среднем на члена домохозяйства,
в месяц

101,6%

к соответствующему периоду
предыдущего года



*По данным выборочного обследования бюджетов домашних хозяйств.

СТРУКТУРА РАСХОДОВ ДОМАШНИХ ХОЗЯЙСТВ НА ПОКУПКУ НЕПРОДОВОЛЬСТВЕННЫХ ТОВАРОВ*

в процентах к итогу

МУРМАНСКСТАТ

Расходы на покупку
непродовольственных
товаров

3 квартал 2024 года

20 706 рублей

в среднем на члена домохозяйства,
в месяц

110,2%

к соответствующему периоду
предыдущего года

3 квартал 2023



3 квартал 2024



*По данным выборочного обследования бюджетов домашних хозяйств.

**Значение меньше заданной точности.

СТРУКТУРА РАСХОДОВ ДОМАШНИХ ХОЗЯЙСТВ НА ОПЛАТУ УСЛУГ*

в процентах к итогу

МУРМАНСКСТАТ

Расходы на оплату услуг
3 квартал 2024 года

12 428 рублей

в среднем на члена домохозяйства,
в месяц

109,7%

к соответствующему периоду
предыдущего года



*По данным выборочного обследования бюджетов домашних хозяйств.


РАСХОДЫ, ЗАНИМАЮЩИЕ НАИБОЛЬШУЮ ДОЛЮ В ЖИЛИЩНО-КОММУНАЛЬНЫХ УСЛУГАХ*

в среднем на члена домохозяйства, в месяц

МУРМАНСКСТАТ

Центральное отопление

1 432 рубля



Техническое обслуживание жилья

728 рублей



*По данным выборочного обследования бюджетов домашних хозяйств.

СТРУКТУРА ПОТРЕБИТЕЛЬСКИХ РАСХОДОВ ДОМАШНИХ ХОЗЯЙСТВ С ПРИМЕНЕНИЕМ КИПЦ-ДХ*

в процентах к итогу

МУРМАНСКСТАТ



*По данным выборочного обследования бюджетов домашних хозяйств.

СТРУКТУРА ПОТРЕБИТЕЛЬСКИХ РАСХОДОВ ДОМАШНИХ ХОЗЯЙСТВ В ЗАВИСИМОСТИ ОТ НАЛИЧИЯ ДЕТЕЙ ДО 16 ЛЕТ С ПРИМЕНЕНИЕМ КИПЦ-ДХ*

МУРМАНСКСТАТ

в процентах к итогу



*По данным выборочного обследования бюджетов домашних хозяйств.

СТРУКТУРА ПОТРЕБИТЕЛЬСКИХ РАСХОДОВ ДОМАШНИХ ХОЗЯЙСТВ ПО ГРУППАМ НАСЕЛЕНИЯ В ЗАВИСИМОСТИ ОТ УРОВНЯ РАСПОЛАГАЕМЫХ РЕСУРСОВ С ПРИМЕНЕНИЕМ КИПЦ-ДХ*

МУРМАНСКСТАТ

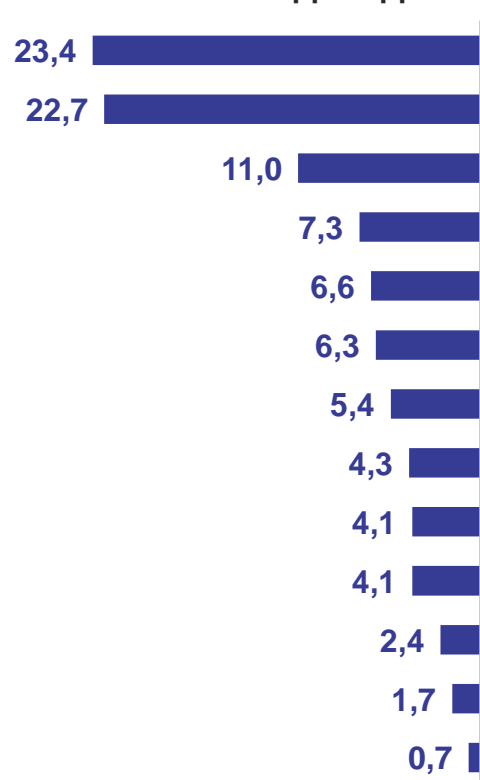
в процентах к итогу

Потребительские расходы
в 3 квартале 2024 года
в среднем на члена
домохозяйства, в месяц

Первая группа
(с наименьшими доходами)
21 479 рублей

Пятая группа
(с наибольшими доходами)
88 774 рубля

1 группа
с наименьшими доходами



5 группа
с наибольшими доходами



*По данным выборочного обследования бюджетов домашних хозяйств.