



ТЕРРИТОРИАЛЬНЫЙ ОРГАН
ФЕДЕРАЛЬНОЙ СЛУЖБЫ
ГОСУДАРСТВЕННОЙ СТАТИСТИКИ
ПО МУРМАНСКОЙ ОБЛАСТИ

СТРУКТУРА ПОТРЕБИТЕЛЬСКИХ РАСХОДОВ ДОМАШНИХ ХОЗЯЙСТВ МУРМАНСКОЙ ОБЛАСТИ

4 квартал 2024 года

28.05.2025

Отдел статистики уровня жизни и обследований
домашних хозяйств

СОДЕРЖАНИЕ

Структура потребительских расходов домашних хозяйств	3
Структура потребительских расходов по числу наличных членов домашних хозяйств в IV квартале 2024 года	4
Структура потребительских расходов домашних хозяйств в зависимости от наличия детей до 16 лет в IV квартале 2024 года	5
Структура расходов домашних хозяйств на покупку продуктов питания	6
Структура расходов домашних хозяйств на покупку непродовольственных товаров	7
Структура расходов домашних хозяйств на оплату услуг	8
Расходы, занимающие наибольшую долю в жилищно-коммунальных услугах в IV квартале 2024 года	9
Структура потребительских расходов домашних хозяйств с применением КИПЦ-ДХ	10
Структура потребительских расходов домашних хозяйств в зависимости от наличия детей до 16 лет с применением КИПЦ-ДХ в IV квартале 2024 года	11
Структура потребительских расходов домашних хозяйств по группам населения в зависимости от уровня располагаемых ресурсов с применением КИПЦ-ДХ в IV квартале 2024 года	12

СТРУКТУРА ПОТРЕБИТЕЛЬСКИХ РАСХОДОВ ДОМАШНИХ ХОЗЯЙСТВ*

в процентах к итогу

МУРМАНСКСТАТ

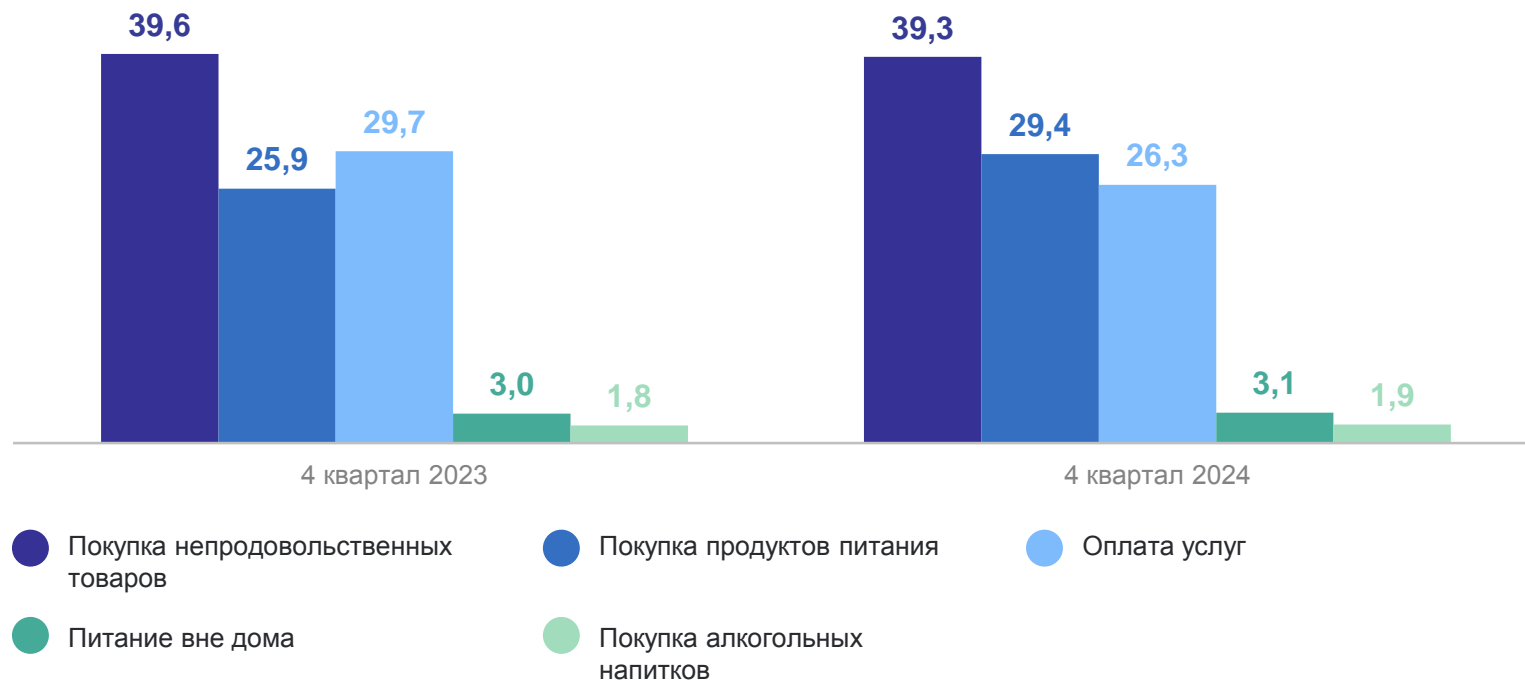
Потребительские расходы
4 квартал 2024 года

40 573 рубля

в среднем на члена домохозяйства,
в месяц

93,9%

к соответствующему периоду
предыдущего года



*По данным выборочного обследования бюджетов домашних хозяйств.

СТРУКТУРА ПОТРЕБИТЕЛЬСКИХ РАСХОДОВ ПО ЧИСЛУ НАЛИЧНЫХ ЧЛЕНОВ ДОМАШНИХ ХОЗЯЙСТВ*

в процентах к итогу

МУРМАНСКСТАТ

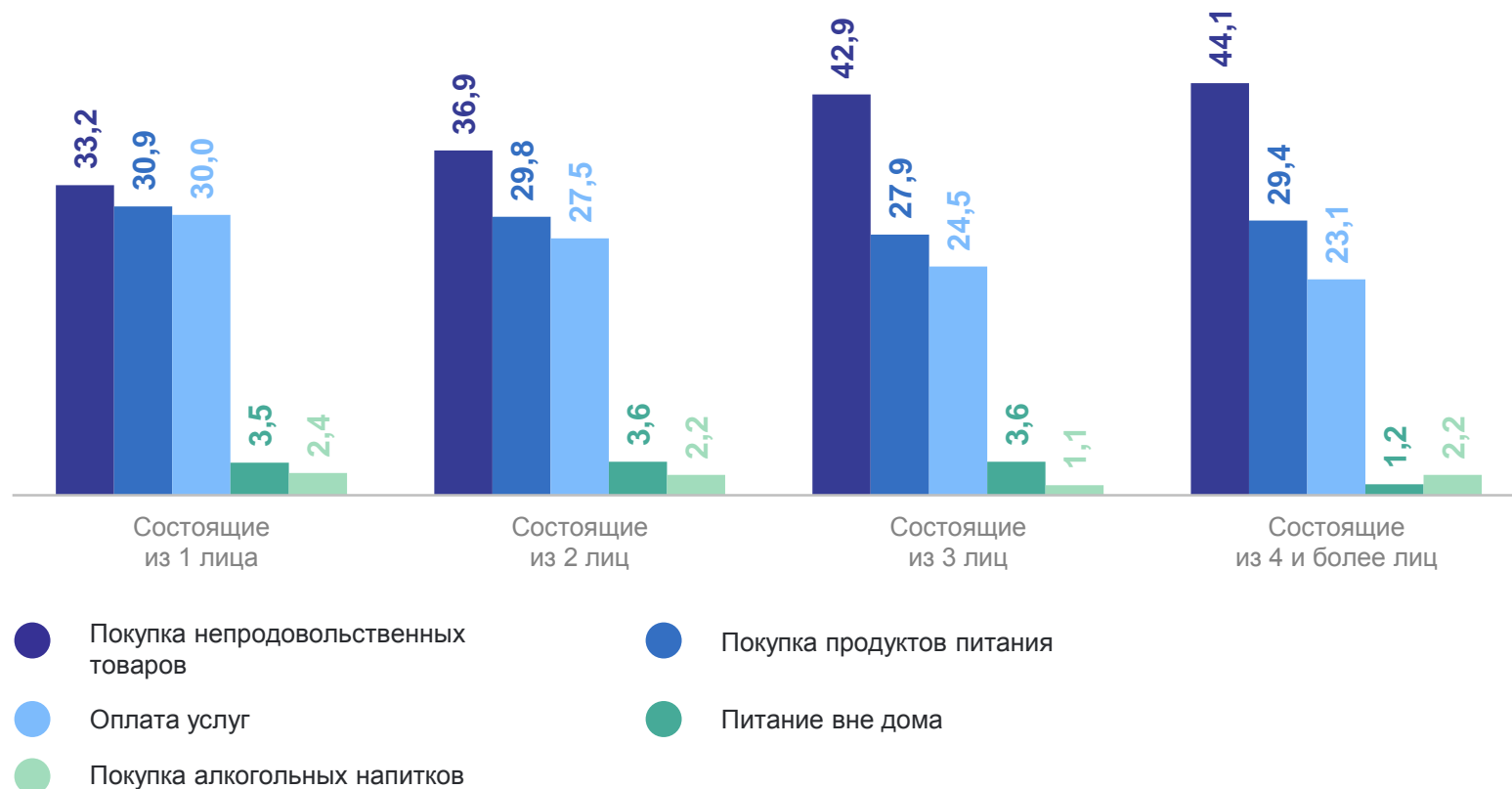
Потребительские расходы
в 4 квартале 2024 года
в среднем на члена
домохозяйства, в месяц

Домохозяйства, состоящие из 1 лица
61 663 рубля

Домохозяйства, состоящие из 2 лиц
46 356 рублей

Домохозяйства, состоящие из 3 лиц
34 862 рубля

Домохозяйства, состоящие
из 4 и более лиц
30 943 рубля



*По данным выборочного обследования бюджетов домашних хозяйств.

СТРУКТУРА ПОТРЕБИТЕЛЬСКИХ РАСХОДОВ ДОМАШНИХ ХОЗЯЙСТВ В ЗАВИСИМОСТИ ОТ НАЛИЧИЯ ДЕТЕЙ ДО 16 ЛЕТ

в процентах к итогу

МУРМАНСКСТАТ

Потребительские расходы
в 4 квартале 2024 года
в среднем на члена
домохозяйства, в месяц

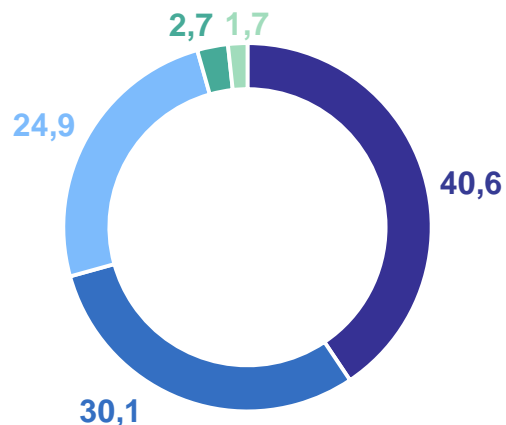
Домохозяйства, имеющие детей
в возрасте до 16 лет

32 612 рублей

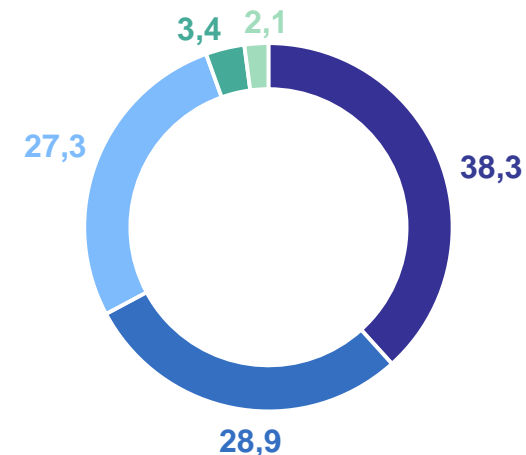
Домохозяйства, не имеющие детей
в возрасте до 16 лет

49 120 рублей

Имеющие детей
в возрасте до 16 лет



Не имеющие детей
в возрасте до 16 лет



- Покупка непродовольственных товаров
- Оплата услуг
- Покупка алкогольных напитков

- Покупка продуктов питания
- Питание вне дома

*По данным выборочного обследования бюджетов домашних хозяйств.

СТРУКТУРА РАСХОДОВ ДОМАШНИХ ХОЗЯЙСТВ НА ПОКУПКУ ПРОДУКТОВ ПИТАНИЯ*

в процентах к итогу

МУРМАНСКСТАТ

Расходы на покупку
продуктов для домашнего
питания

4 квартал 2024 года

11 935 рублей

в среднем на члена
домохозяйства,
в месяц

106,5%

к соответствующему
периоду предыдущего года

4 квартал 2023



4 квартал 2024

*По данным выборочного обследования бюджетов домашних хозяйств.

СТРУКТУРА РАСХОДОВ ДОМАШНИХ ХОЗЯЙСТВ НА ПОКУПКУ НЕПРОДОВОЛЬСТВЕННЫХ ТОВАРОВ*

в процентах к итогу

МУРМАНСКСТАТ

Расходы на покупку непродовольственных товаров

4 квартал 2024 года

15 941 рубль

в среднем на члена домохозяйства,
в месяц

93,2%

к соответствующему периоду
предыдущего года



*По данным выборочного обследования бюджетов домашних хозяйств.

**Значение меньше заданной точности.

СТРУКТУРА РАСХОДОВ ДОМАШНИХ ХОЗЯЙСТВ НА ОПЛАТУ УСЛУГ*

в процентах к итогу

МУРМАНСКСТАТ

Расходы на оплату услуг
4 квартал 2024 года

10 665 рублей
в среднем на члена
домохозяйства, в месяц

83,2%
к соответствующему периоду
предыдущего года



*По данным выборочного обследования бюджетов домашних хозяйств.


РАСХОДЫ, ЗАНИМАЮЩИЕ НАИБОЛЬШУЮ ДОЛЮ В ЖИЛИЩНО-КОММУНАЛЬНЫХ УСЛУГАХ*

в среднем на члена домохозяйства, в месяц

МУРМАНСКСТАТ

Центральное отопление

1 514 рублей



Техническое обслуживание жилья

782 рубля



*По данным выборочного обследования бюджетов домашних хозяйств.

СТРУКТУРА ПОТРЕБИТЕЛЬСКИХ РАСХОДОВ ДОМАШНИХ ХОЗЯЙСТВ С ПРИМЕНЕНИЕМ КИПЦ-ДХ*

в процентах к итогу

МУРМАНСКСТАТ



*По данным выборочного обследования бюджетов домашних хозяйств.

СТРУКТУРА ПОТРЕБИТЕЛЬСКИХ РАСХОДОВ ДОМАШНИХ ХОЗЯЙСТВ В ЗАВИСИМОСТИ ОТ НАЛИЧИЯ ДЕТЕЙ ДО 16 ЛЕТ С ПРИМЕНЕНИЕМ КИПЦ-ДХ*

МУРМАНСКСТАТ

в процентах к итогу



*По данным выборочного обследования бюджетов домашних хозяйств.

СТРУКТУРА ПОТРЕБИТЕЛЬСКИХ РАСХОДОВ ДОМАШНИХ ХОЗЯЙСТВ ПО ГРУППАМ НАСЕЛЕНИЯ В ЗАВИСИМОСТИ ОТ УРОВНЯ РАСПОЛАГАЕМЫХ РЕСУРСОВ С ПРИМЕНЕНИЕМ КИПЦ-ДХ*

МУРМАНСКСТАТ

в процентах к итогу

**Потребительские
расходы в 4 квартале
2024 года**

в среднем на члена
домохозяйства, в месяц

Первая группа
(с наименьшими доходами)

21 525 рублей

Пятая группа
(с наибольшими доходами)

72 473 рубля



*По данным выборочного обследования бюджетов домашних хозяйств.