



ТЕРРИТОРИАЛЬНЫЙ ОРГАН  
ФЕДЕРАЛЬНОЙ СЛУЖБЫ  
ГОСУДАРСТВЕННОЙ СТАТИСТИКИ  
ПО МУРМАНСКОЙ ОБЛАСТИ

# Оперативные итоги естественного движения населения по Мурманской области



январь – июнь 2023 года



ТЕРРИТОРИАЛЬНЫЙ ОРГАН  
ФЕДЕРАЛЬНОЙ СЛУЖБЫ  
ГОСУДАРСТВЕННОЙ СТАТИСТИКИ  
ПО МУРМАНСКОЙ ОБЛАСТИ

# Оперативные итоги естественного движения населения

по Мурманской области

январь – июнь 2023 года

- 01 ПОКАЗАТЕЛИ ЕСТЕСТВЕННОГО ПРИРОСТА НАСЕЛЕНИЯ
- 02 ПОКАЗАТЕЛИ РОЖДАЕМОСТИ
- 03 ПОКАЗАТЕЛИ СМЕРТНОСТИ
- 04 ПОКАЗАТЕЛИ МЛАДЕНЧЕСКОЙ СМЕРТНОСТИ
- 05 КОЭФФИЦИЕНТЫ ЕСТЕСТВЕННОГО ДВИЖЕНИЯ НАСЕЛЕНИЯ В РЕГИОНАХ СЕВЕРО-ЗАПАДНОГО ФЕДЕРАЛЬНОГО ОКРУГА
- 06 ПОКАЗАТЕЛИ БРАЧНОСТИ
- 07 ПОКАЗАТЕЛИ РАЗВОДИМОСТИ
- 08 КОЭФФИЦИЕНТЫ БРАЧНОСТИ И РАЗВОДИМОСТИ В РЕГИОНАХ СЕВЕРО-ЗАПАДНОГО ФЕДЕРАЛЬНОГО ОКРУГА



# ЕСТЕСТВЕННОЕ ДВИЖЕНИЕ НАСЕЛЕНИЯ

ЧЕЛОВЕК

январь – июнь  
2023 года

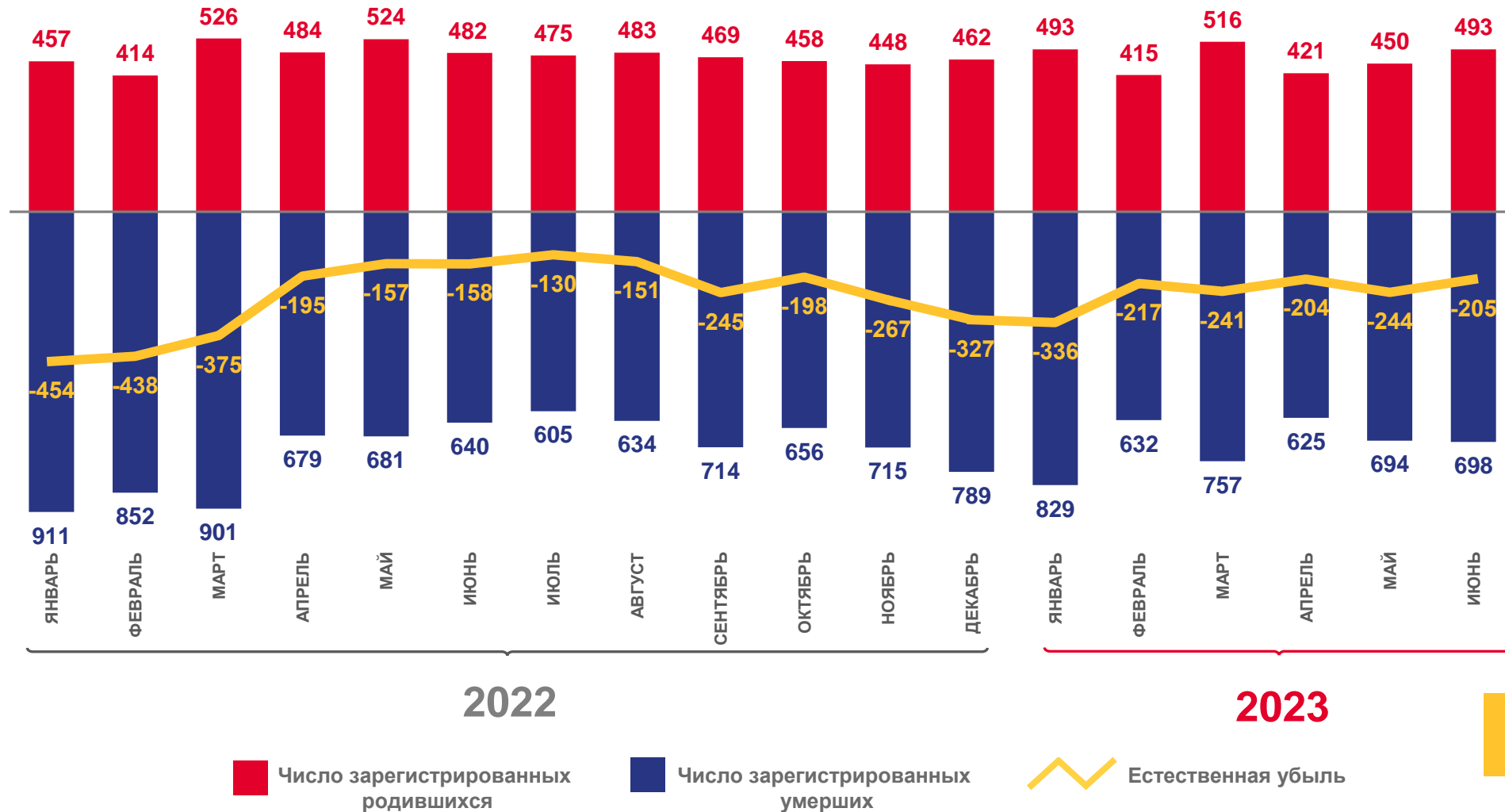
Естественная убыль

человек

**-1 447**

на 1 000 человек  
населения

**-4,5**





# ЧИСЛО ЗАРЕГИСТРИРОВАННЫХ РОДИВШИХСЯ

ЧЕЛОВЕК

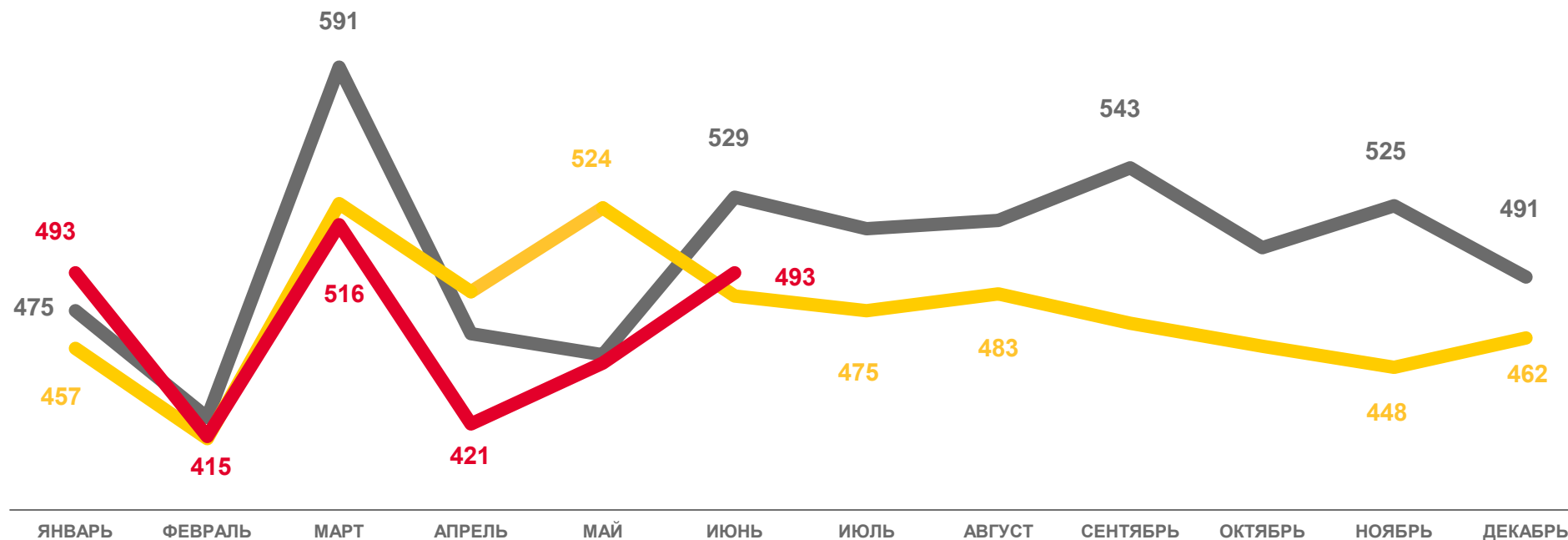
январь – июнь  
2023 года

человек

**2 788**

на 1 000 человек  
населения

**8,5**



2021

2022

2023





# ЧИСЛО ЗАРЕГИСТРИРОВАННЫХ УМЕРШИХ

ЧЕЛОВЕК

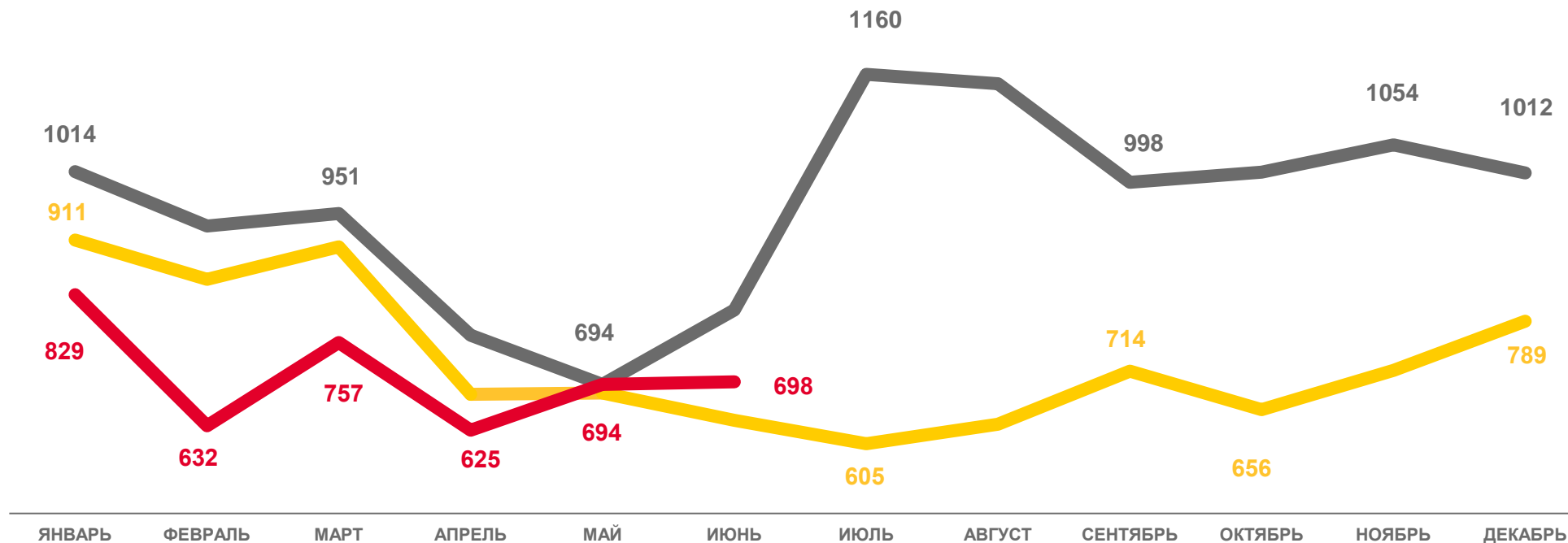
январь – июнь  
2023 года

человек

**4 235**

на 1 000 человек  
населения

**13,0**



2021

2022

2023





# ЧИСЛО УМЕРШИХ В ВОЗРАСТЕ ДО 1 ГОДА

ЧЕЛОВЕК

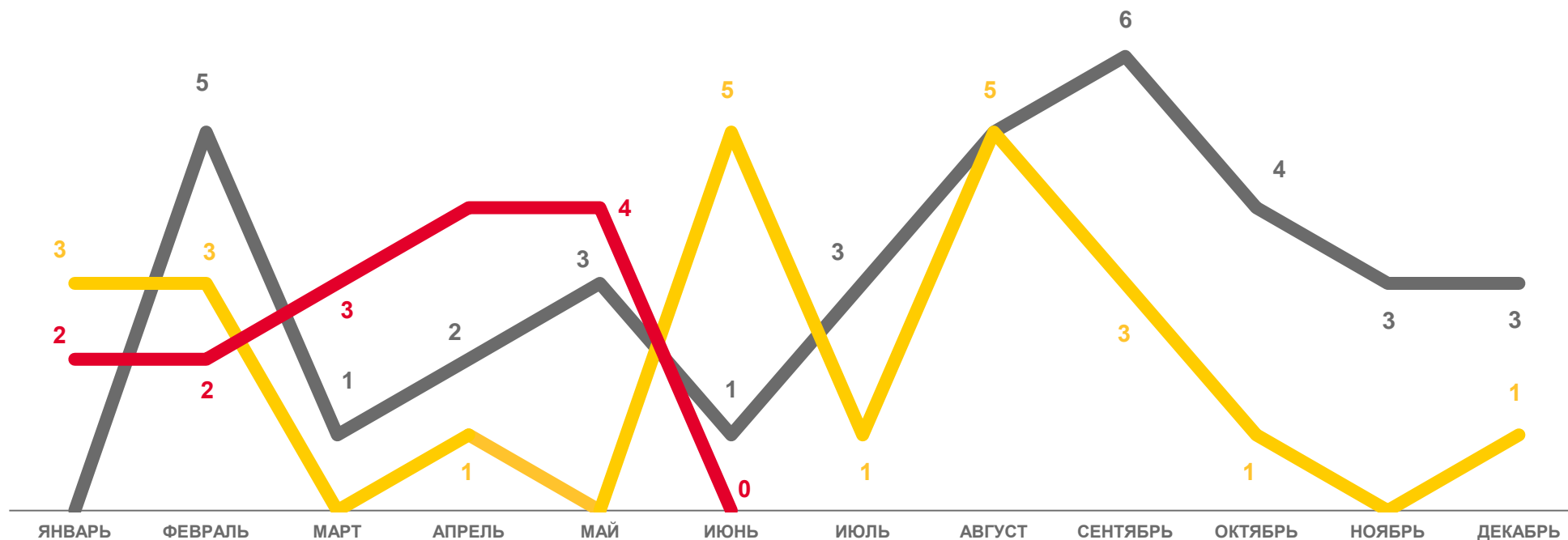
январь – июнь  
2023 года

человек

**15**

на 1 000 родившихся

**5,3**



2021

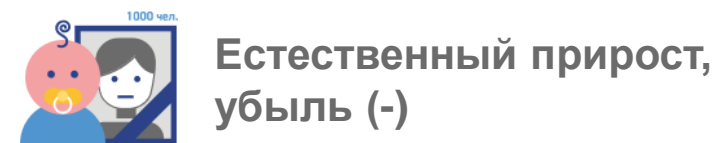
2022

2023



# КОЭФФИЦИЕНТЫ ЕСТЕСТВЕННОГО ДВИЖЕНИЯ НАСЕЛЕНИЯ В РЕГИОНАХ СЕВЕРО-ЗАПАДНОГО ФЕДЕРАЛЬНОГО ОКРУГА

ЗА ЯНВАРЬ - ИЮНЬ 2023 ГОДА, НА 1 000 ЧЕЛОВЕК НАСЕЛЕНИЯ





# ЧИСЛО ЗАРЕГИСТРИРОВАННЫХ БРАКОВ

## ЕДИНИЦ

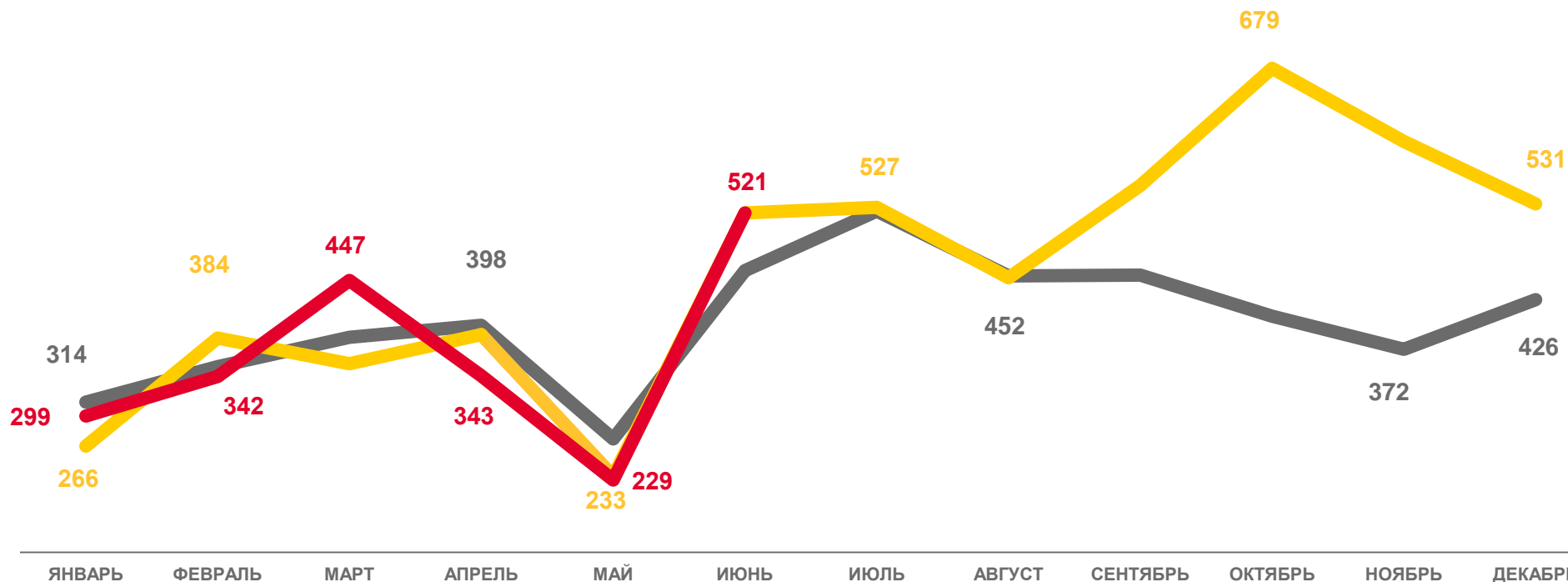
январь – июнь  
2023 года

единиц

# 2 181

на 1 000 человек  
населения

# 6,7



2021

2022

2023







# ЧИСЛО ЗАРЕГИСТРИРОВАННЫХ РАЗВОДОВ ЕДИНИЦ

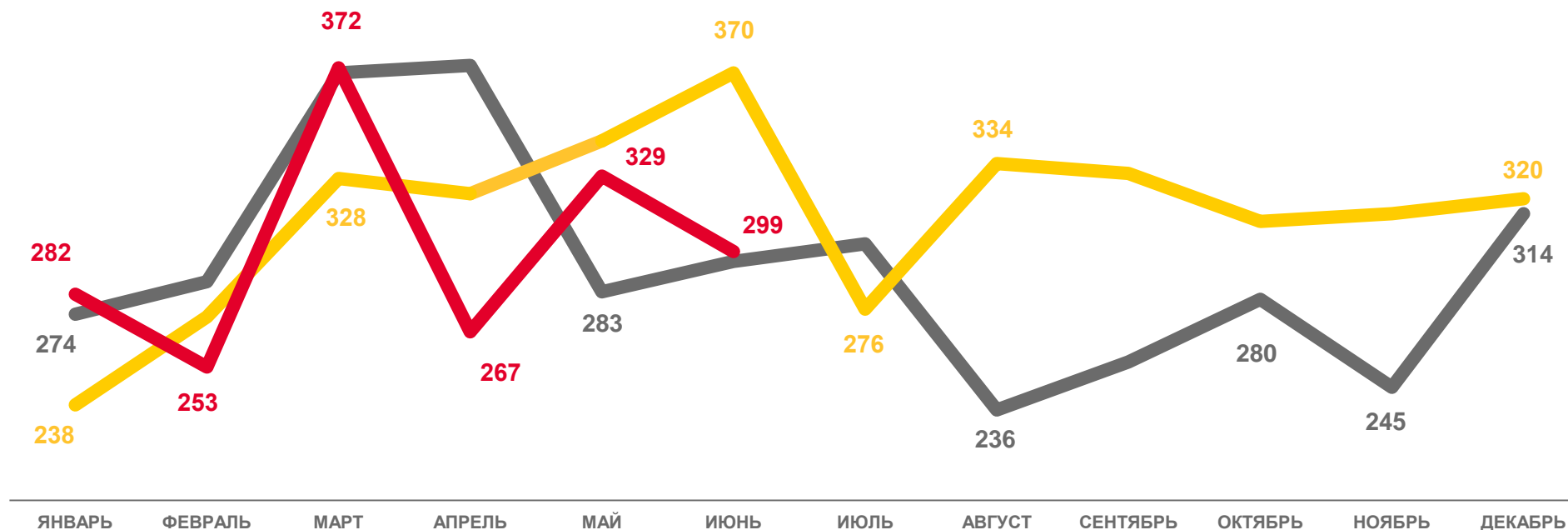
январь – июнь  
2023 года

единиц

**1 802**

на 1 000 человек  
населения

**5,5**



2021

2022

2023



# КОЭФИЦИЕНТЫ БРАЧНОСТИ И РАЗВОДИМОСТИ В РЕГИОНАХ СЕВЕРО-ЗАПАДНОГО ФЕДЕРАЛЬНОГО ОКРУГА

ЗА ЯНВАРЬ - ИЮНЬ 2023 ГОДА, НА 1 000 ЧЕЛОВЕК НАСЕЛЕНИЯ



## Брачность



## Разводимость



## Число разводов на 1 000 браков единиц

