



ТЕРРИТОРИАЛЬНЫЙ ОРГАН  
ФЕДЕРАЛЬНОЙ СЛУЖБЫ  
ГОСУДАРСТВЕННОЙ СТАТИСТИКИ  
ПО МУРМАНСКОЙ ОБЛАСТИ

# О конъюнктуре и деловой активности организаций в торговле и сфере услуг

1 квартал 2023 года





ТЕРРИТОРИАЛЬНЫЙ ОРГАН  
ФЕДЕРАЛЬНОЙ СЛУЖБЫ  
ГОСУДАРСТВЕННОЙ СТАТИСТИКИ  
ПО МУРМАНСКОЙ ОБЛАСТИ

# О конъюнктуре и деловой активности организаций в торговле и сфере услуг

Мурманская область

1 квартал 2023 года

- 01 КОНЪЮНКТУРА И ДЕЛОВАЯ АКТИВНОСТЬ  
ОРГАНИЗАЦИЙ
- 02 КОНЪЮНКТУРА И ДЕЛОВАЯ АКТИВНОСТЬ  
В ОРГАНИЗАЦИЯХ РОЗНИЧНОЙ ТОРГОВЛИ
- 03 КОНЪЮНКТУРА И ДЕЛОВАЯ АКТИВНОСТЬ  
В ОРГАНИЗАЦИЯХ ОПТОВОЙ ТОРГОВЛИ
- 04 ДЕЛОВАЯ АКТИВНОСТЬ В СФЕРЕ УСЛУГ



# КОНЪЮНКТУРА И ДЕЛОВАЯ АКТИВНОСТЬ ОРГАНИЗАЦИЙ

Информация сформирована на основании выборочных обследований организаций по формам федерального статистического наблюдения:



**№ 1-конъюнктура** «ОБСЛЕДОВАНИЕ КОНЪЮНКТУРЫ И ДЕЛОВОЙ АКТИВНОСТИ В РОЗНИЧНОЙ ТОРГОВЛЕ»

**№ 1-конъюнктура (опт)** «ОБСЛЕДОВАНИЕ КОНЪЮНКТУРЫ И ДЕЛОВОЙ АКТИВНОСТИ В ОПТОВОЙ ТОРГОВЛЕ»

**№ 1-ДА (услуги)** «ОБСЛЕДОВАНИЕ ДЕЛОВОЙ АКТИВНОСТИ В СФЕРЕ УСЛУГ»

и базируется на ответах руководителей организаций о различных аспектах их экономической деятельности в текущем периоде и прогнозе в ближайшей перспективе.

Индикатором служит **ИНДЕКС ПРЕДПРИНИМАТЕЛЬСКОЙ УВЕРЕННОСТИ** который представляет собой:

- для организаций торговли – среднее арифметическое балансов оценок изменения экономического положения в текущем квартале и ожидаемых изменений в следующем, а также фактического уровня складских запасов (последний – с обратным знаком), в процентных пунктах;
- для организаций сферы услуг – среднее арифметическое балансов оценок изменения экономического положения и спроса на услуги в текущем квартале по сравнению с предыдущим, а также ожидаемого изменения спроса на услуги в следующем квартале, в процентах.



# КОНЪЮНКТУРА И ДЕЛОВАЯ АКТИВНОСТЬ В ОРГАНИЗАЦИЯХ РОЗНИЧНОЙ ТОРГОВЛИ

Оценка тенденций изменения общего  
экономического положения организаций в  
текущем квартале по сравнению с  
предыдущим

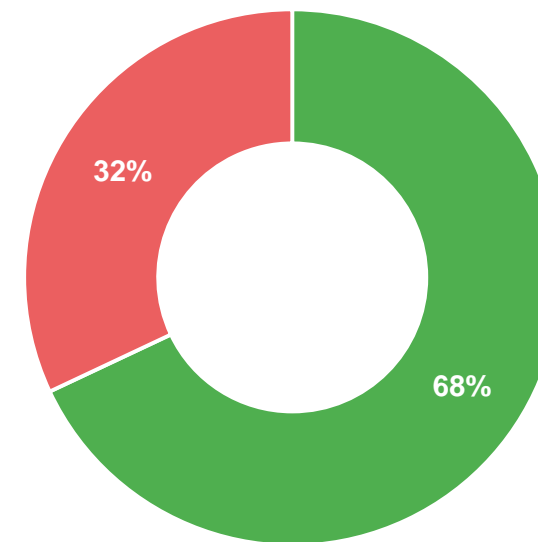
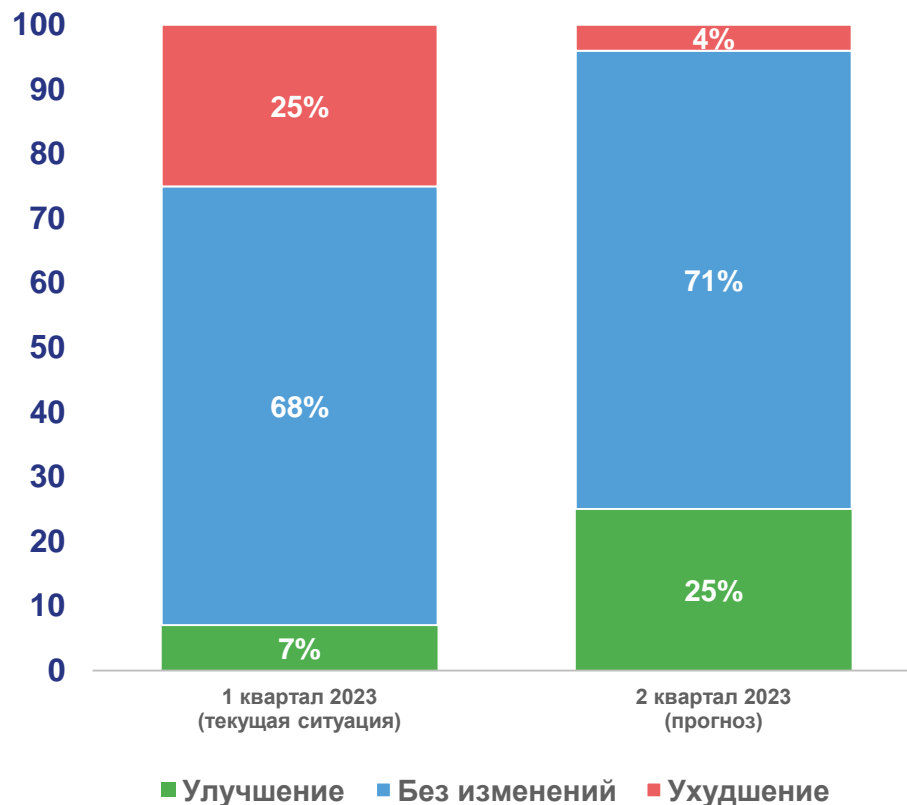
Оценка экономической ситуации

1 квартал 2023 года

**9,5**

Индекс предпринимательской  
уверенности

в процентах от числа обследованных организаций



- Благоприятная и удовлетворительная
- Неблагоприятная





# КОНЪЮНКТУРА И ДЕЛОВАЯ АКТИВНОСТЬ В ОРГАНИЗАЦИЯХ ОПТОВОЙ ТОРГОВЛИ

Оценка тенденций изменения общего  
экономического положения организаций в  
текущем квартале по сравнению с  
предыдущим

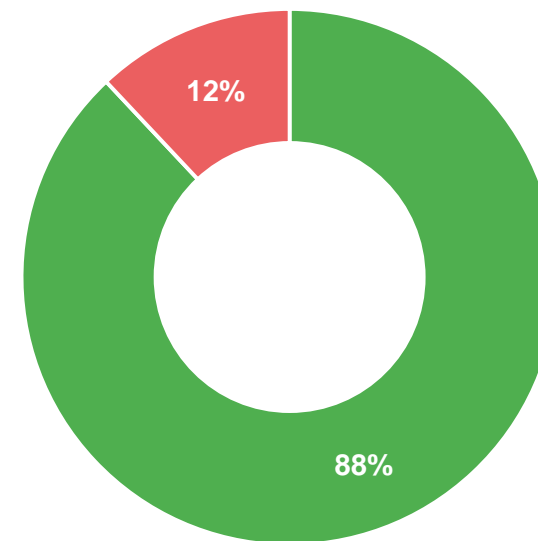
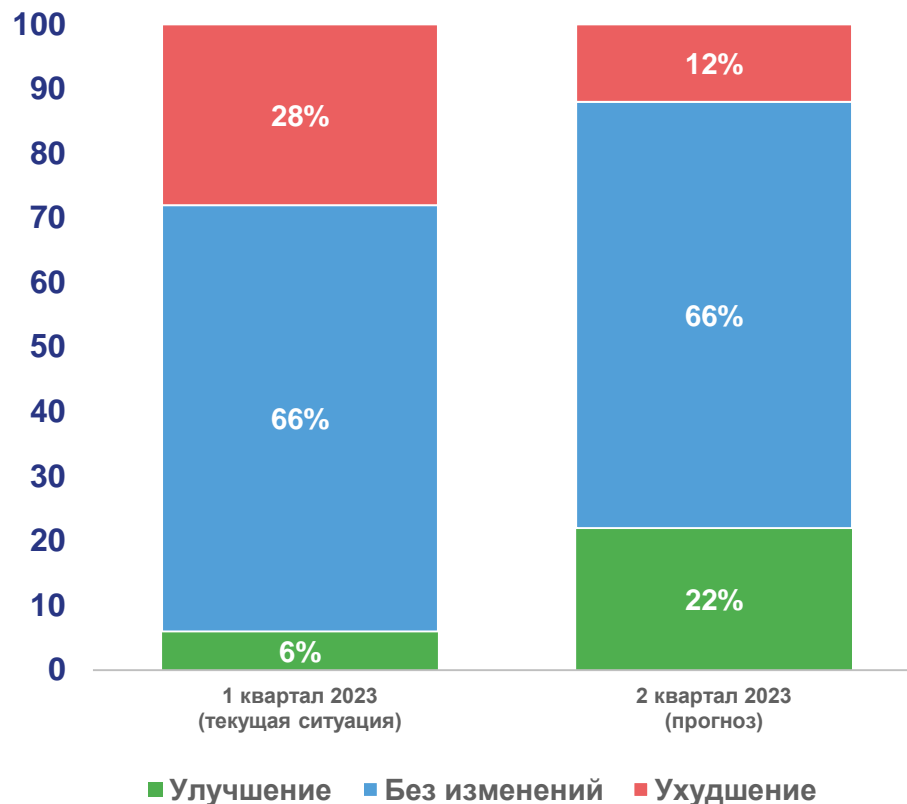
Оценка экономической ситуации

1 квартал 2023 года

**-2**

Индекс предпринимательской  
уверенности

в процентах от числа обследованных организаций



- Благоприятная и удовлетворительная
- Неблагоприятная





# ДЕЛОВАЯ АКТИВНОСТЬ В СФЕРЕ УСЛУГ

Оценка тенденций изменения общего экономического положения организаций в текущем квартале по сравнению с предыдущим

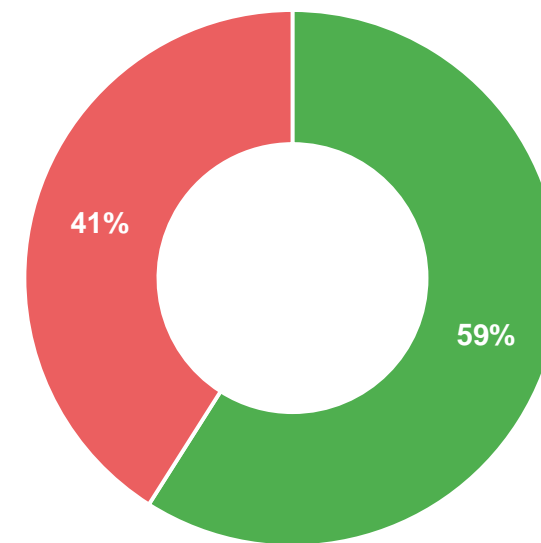
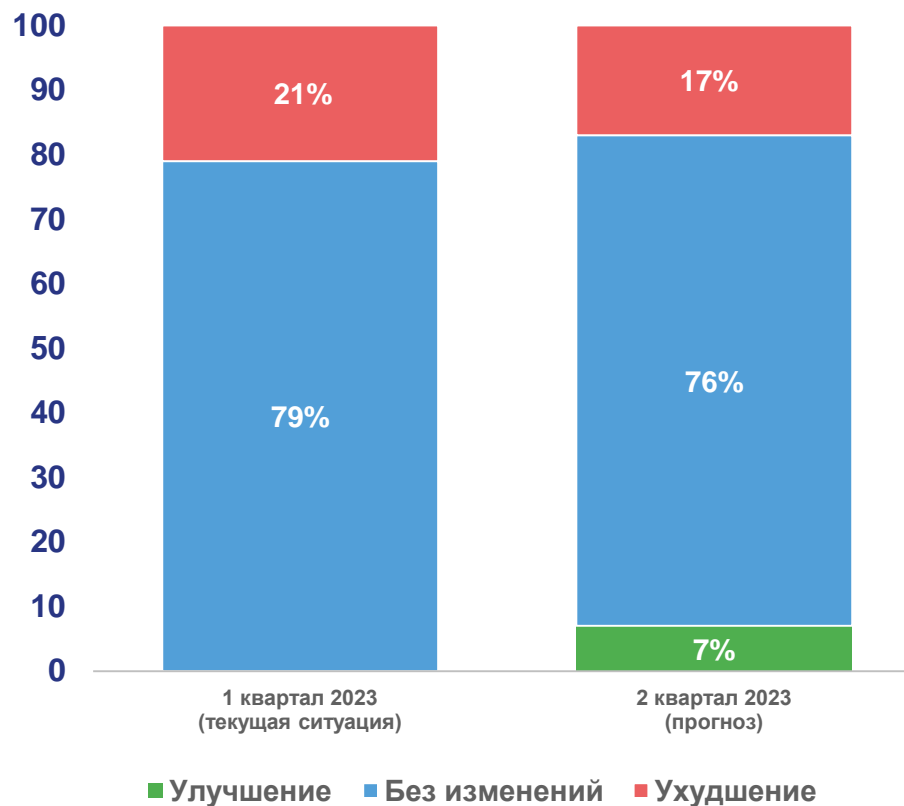
Оценка экономической ситуации

1 квартал 2023 года

**-14,0**

Индекс предпринимательской уверенности

в процентах от числа обследованных организаций



■ Благоприятная и удовлетворительная  
■ Неблагоприятная

