



ТЕРРИТОРИАЛЬНЫЙ ОРГАН
ФЕДЕРАЛЬНОЙ СЛУЖБЫ
ГОСУДАРСТВЕННОЙ СТАТИСТИКИ
ПО МУРМАНСКОЙ ОБЛАСТИ

О конъюнктуре и деловой активности организаций в торговле и сфере услуг

во 2 квартале 2023 года





ТЕРРИТОРИАЛЬНЫЙ ОРГАН
ФЕДЕРАЛЬНОЙ СЛУЖБЫ
ГОСУДАРСТВЕННОЙ СТАТИСТИКИ
ПО МУРМАНСКОЙ ОБЛАСТИ

О конъюнктуре и деловой активности организаций в торговле и сфере услуг

Мурманская область

во 2 квартале 2023 года

- 01 КОНЪЮНКТУРА И ДЕЛОВАЯ АКТИВНОСТЬ ОРГАНИЗАЦИЙ
- 02 КОНЪЮНКТУРА И ДЕЛОВАЯ АКТИВНОСТЬ В ОРГАНИЗАЦИЯХ РОЗНИЧНОЙ ТОРГОВЛИ
- 03 КОНЪЮНКТУРА И ДЕЛОВАЯ АКТИВНОСТЬ В ОРГАНИЗАЦИЯХ ОПТОВОЙ ТОРГОВЛИ
- 04 ДЕЛОВАЯ АКТИВНОСТЬ В СФЕРЕ УСЛУГ



КОНЪЮНКТУРА И ДЕЛОВАЯ АКТИВНОСТЬ ОРГАНИЗАЦИЙ

Информация сформирована на основании выборочных обследований организаций по формам федерального статистического наблюдения:



№ 1-конъюнктура «ОБСЛЕДОВАНИЕ КОНЪЮНКТУРЫ И ДЕЛОВОЙ АКТИВНОСТИ В РОЗНИЧНОЙ ТОРГОВЛЕ»

№ 1-конъюнктура (опт) «ОБСЛЕДОВАНИЕ КОНЪЮНКТУРЫ И ДЕЛОВОЙ АКТИВНОСТИ В ОПТОВОЙ ТОРГОВЛЕ»

№ 1-ДА (услуги) «ОБСЛЕДОВАНИЕ ДЕЛОВОЙ АКТИВНОСТИ В СФЕРЕ УСЛУГ»

и базируется на ответах руководителей организаций о различных аспектах их экономической деятельности в текущем периоде и прогнозе в ближайшей перспективе.

Индикатором служит **ИНДЕКС ПРЕДПРИНИМАТЕЛЬСКОЙ УВЕРЕННОСТИ** который представляет собой:

- для организаций торговли – среднее арифметическое балансов оценок изменения экономического положения в текущем квартале и ожидаемых изменений в следующем, а также фактического уровня складских запасов (последний – с обратным знаком), в процентных пунктах;
- для организаций сферы услуг – среднее арифметическое балансов оценок изменения экономического положения и спроса на услуги в текущем квартале по сравнению с предыдущим, а также ожидаемого изменения спроса на услуги в следующем квартале, в процентах.



КОНЪЮНКТУРА И ДЕЛОВАЯ АКТИВНОСТЬ В ОРГАНИЗАЦИЯХ РОЗНИЧНОЙ ТОРГОВЛИ

Оценка тенденций изменения общего
экономического положения организаций в
текущем квартале по сравнению с
предыдущим

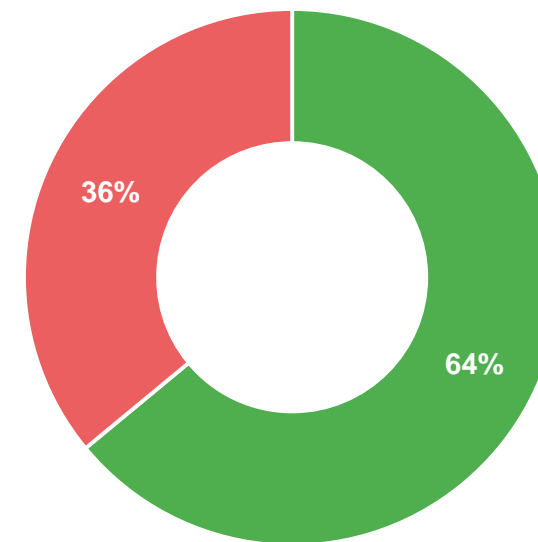
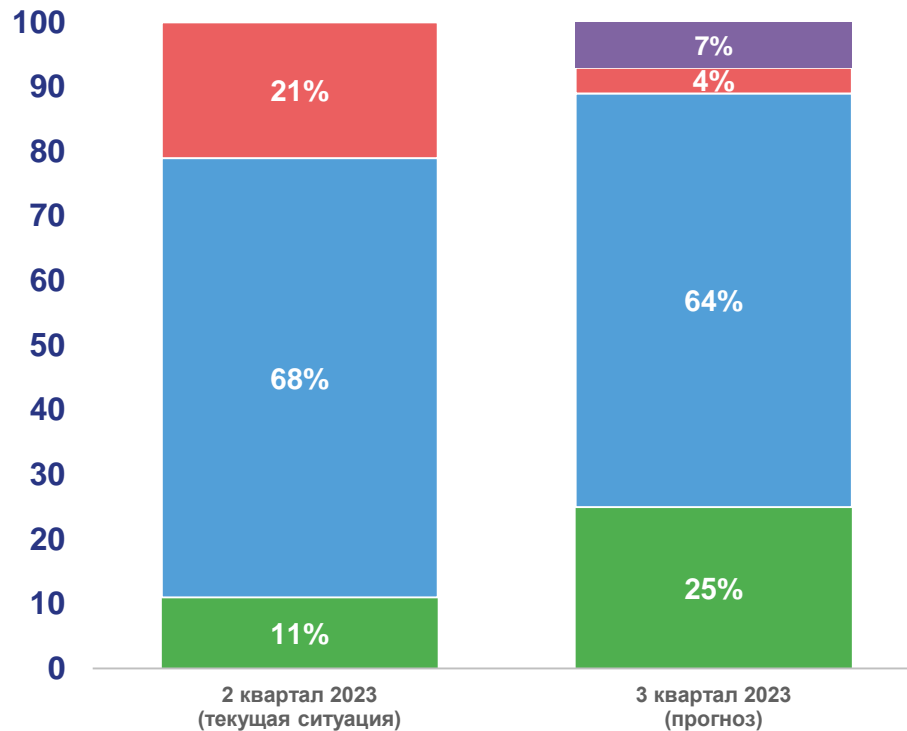
Оценка экономической ситуации

2 квартал 2023 года

9,5

Индекс предпринимательской
уверенности

в процентах от числа обследованных организаций



■ Улучшение ■ Без изменений ■ Ухудшение ■ Нет ответа

■ Благоприятная и
удовлетворительная
■ Неблагоприятная





КОНЪЮНКТУРА И ДЕЛОВАЯ АКТИВНОСТЬ В ОРГАНИЗАЦИЯХ ОПТОВОЙ ТОРГОВЛИ

Оценка тенденций изменения общего
экономического положения организаций в
текущем квартале по сравнению с
предыдущим

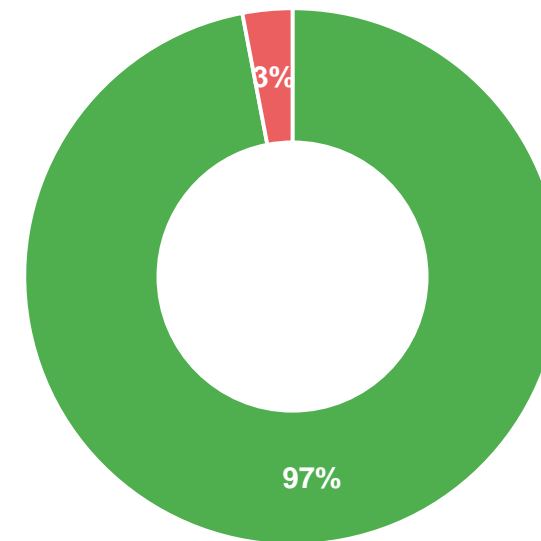
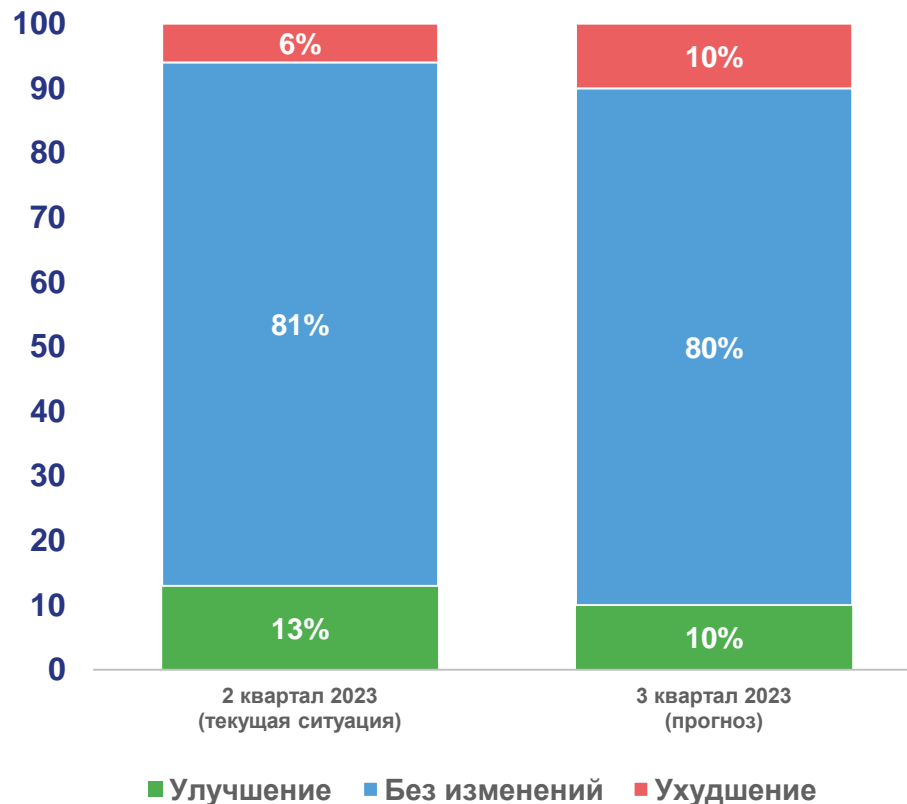
Оценка экономической ситуации

2 квартал 2023 года

3,2

Индекс предпринимательской
уверенности

в процентах от числа обследованных организаций



- Благоприятная и удовлетворительная
- Неблагоприятная





ДЕЛОВАЯ АКТИВНОСТЬ В СФЕРЕ УСЛУГ

Оценка тенденций изменения общего экономического положения организаций в текущем квартале по сравнению с предыдущим

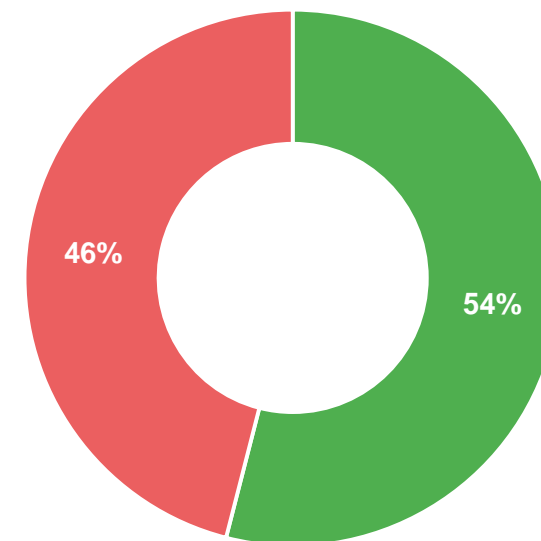
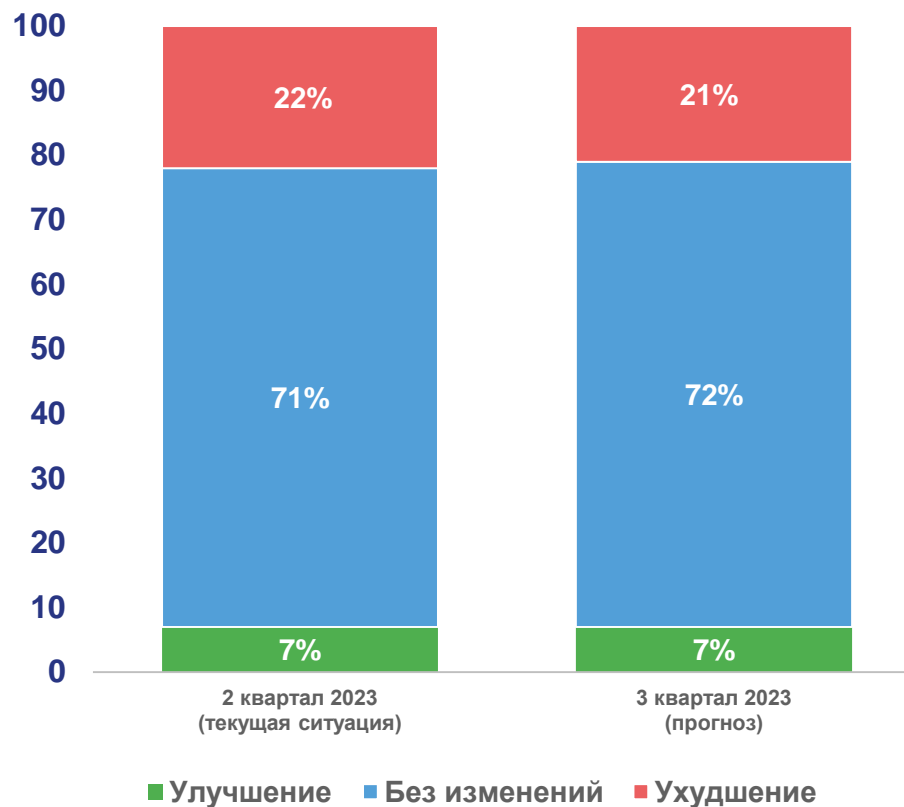
Оценка экономической ситуации

2 квартал 2023 года

-17,0

Индекс предпринимательской уверенности

в процентах от числа обследованных организаций



■ Благоприятная и удовлетворительная
■ Неблагоприятная

