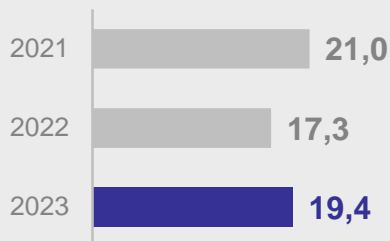


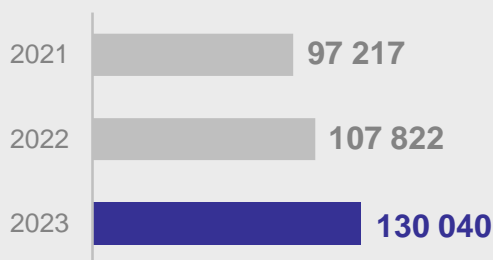
О СТРОИТЕЛЬНОЙ ДЕЯТЕЛЬНОСТИ В МУРМАНСКОЙ ОБЛАСТИ В 2023 ГОДУ*

Основные показатели строительной деятельности

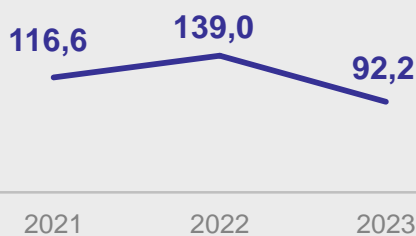
Среднегодовая численность работников организаций, тыс. человек



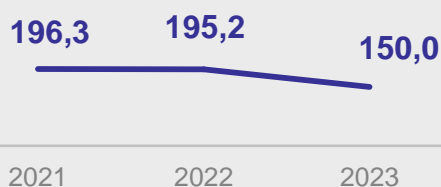
Среднемесячная номинальная начисленная заработная плата, рублей



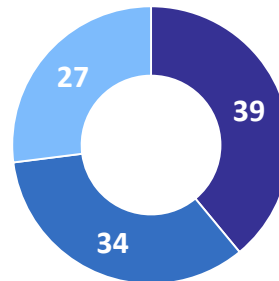
Объём работ, выполненных по виду экономической деятельности «Строительство», млрд рублей



Инвестиции в основной капитал, направленные на строительство и реконструкцию***, млрд рублей



Структура работ, выполненных по виду экономической деятельности «Строительство»**, в процентах к итогу



- Строительство зданий
- Строительство инженерных сооружений
- Работы строительные специализированные

Ввод в эксплуатацию жилья

Число домов, ед.

498
всего



из них **495**
построенных населением

Общая площадь жилых помещений, тыс. кв. м

60,7
всего



из них **55,2**
построенных населением

Ввод в действие (эксплуатацию) отдельных мощностей и объектов

2,1 тыс. кв. м
торговой площади

Торговые предприятия

75
мест

Дошкольные образовательные организации

46
посадочных мест

Предприятия общественного питания

1
единица

Физкультурно-оздоровительный комплекс

* Предварительные данные.

** Без субъектов малого предпринимательства.

*** Включая расширение и модернизацию.