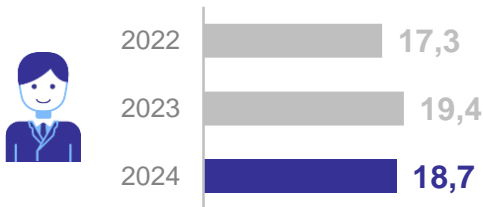


# О СТРОИТЕЛЬНОЙ ДЕЯТЕЛЬНОСТИ В МУРМАНСКОЙ ОБЛАСТИ В 2024 ГОДУ

## Основные показатели строительной деятельности

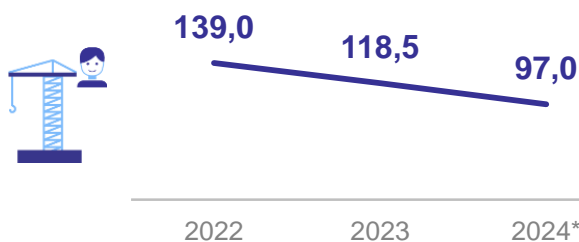
Среднегодовая численность работников организаций, тыс. человек



Среднемесячная номинальная начисленная заработная плата, тыс. рублей



Объём работ, выполненных по виду экономической деятельности «Строительство», млрд рублей



Инвестиции в основной капитал, направленные на строительство и реконструкцию\*\*, без субъектов малого предпринимательства, млрд рублей

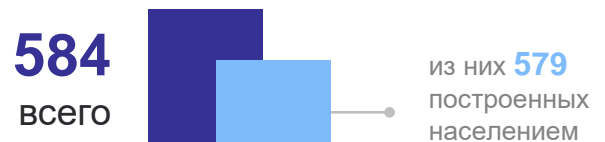


Структура работ, выполненных по виду экономической деятельности «Строительство»\* без субъектов малого предпринимательства, в процентах к итогу

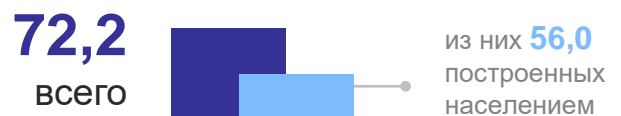


## Ввод в эксплуатацию жилья

Число домов, ед.



Общая площадь жилых помещений, тыс. кв. м



## Ввод в действие (эксплуатацию) отдельных мощностей и объектов

Торговые предприятия	2,3 тыс. кв. м торговой площади
Образовательные организации	500 ученических мест
Амбулаторно-поликлинические организации	132 посещения в смену
Горнолыжный подъёмник	1 977 метров

\*Предварительные данные.

\*\*Включая расширение и модернизацию.