



ТЕРРИТОРИАЛЬНЫЙ ОРГАН
ФЕДЕРАЛЬНОЙ СЛУЖБЫ
ГОСУДАРСТВЕННОЙ СТАТИСТИКИ
ПО МУРМАНСКОЙ ОБЛАСТИ

ОСНОВНЫЕ ЭКОНОМИЧЕСКИЕ И СОЦИАЛЬНЫЕ ПОКАЗАТЕЛИ ПО МУРМАНСКОЙ ОБЛАСТИ

январь 2024

СОДЕРЖАНИЕ

Индексы производства	3
Строительство	4
Розничная торговля	5
Платные услуги населению	6
Финансовый результат деятельности организаций	7
Денежные доходы населения	8
Пенсии	9
Заработная плата одного работника организаций	10
Индексы потребительских цен	11
Демография	12
Уровень общей безработицы	13

ИНДЕКСЫ ПРОИЗВОДСТВА

в % к соответствующему периоду предыдущего года

МУРМАНСКСТАТ

январь 2024 г.

Индекс промышленного производства

87,2

Добыча полезных ископаемых

98,8

Обрабатывающие производства

73,1

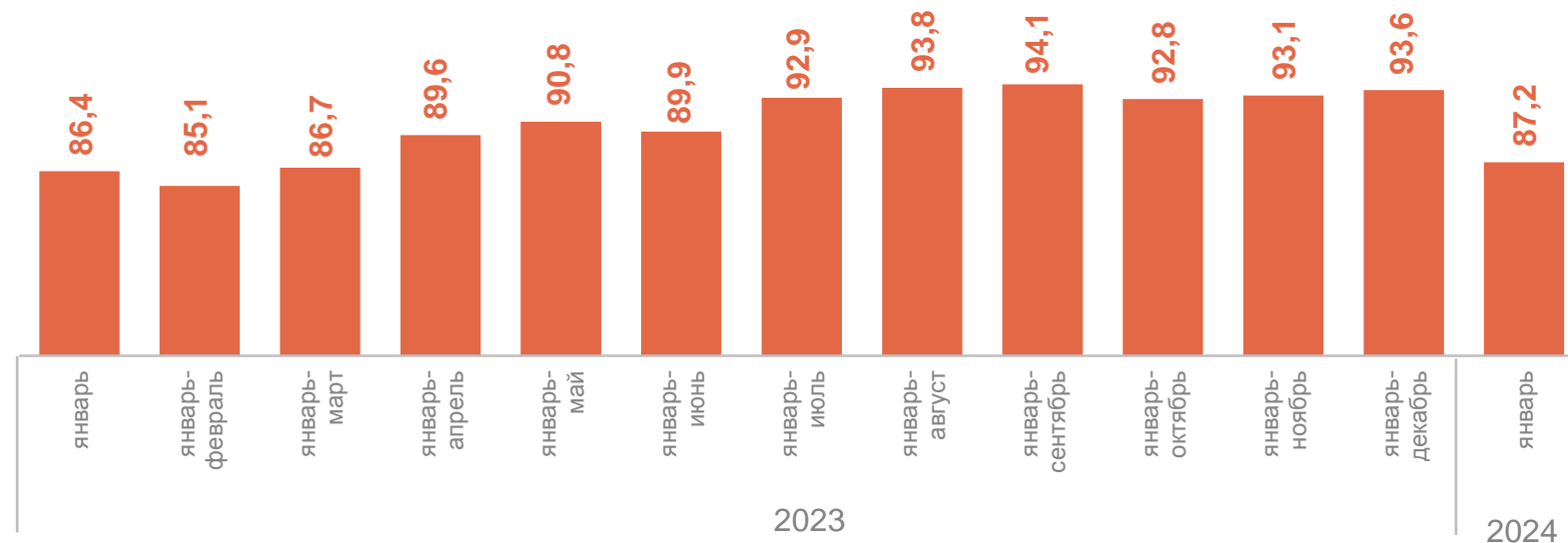
Обеспечение электрической энергией,
газом и паром; кондиционирование воздуха

112,0

Водоснабжение; водоотведение, организация
сбора и утилизации отходов, деятельность
по ликвидации загрязнений

102,9

Индекс промышленного производства¹



¹ Исчисляется в соответствии с Официальной статистической методологией исчисления индекса промышленного производства (приказ Росстата от 16.01.2020 № 7) на основе данных о динамике производства важнейших товаров-представителей в физическом измерении, оценённых в ценах базисного 2018 года. В качестве весов используется структура валовой добавленной стоимости по видам экономической деятельности 2018 базисного года. Информация сформирована на основе оперативных данных респондентов о производстве товаров и объёме отгруженной продукции (работ, услуг) без учёта уточнений предыдущих периодов в соответствии с регламентом разработки и публикации данных по производству и отгрузке продукции и динамике промышленного производства (приказ Росстата от 18.08.2020 № 470).

СТРОИТЕЛЬСТВО

в % к соответствующему периоду предыдущего года

январь 2024 г.

Объём работ, выполненных по виду экономической деятельности «Строительство»

184,7

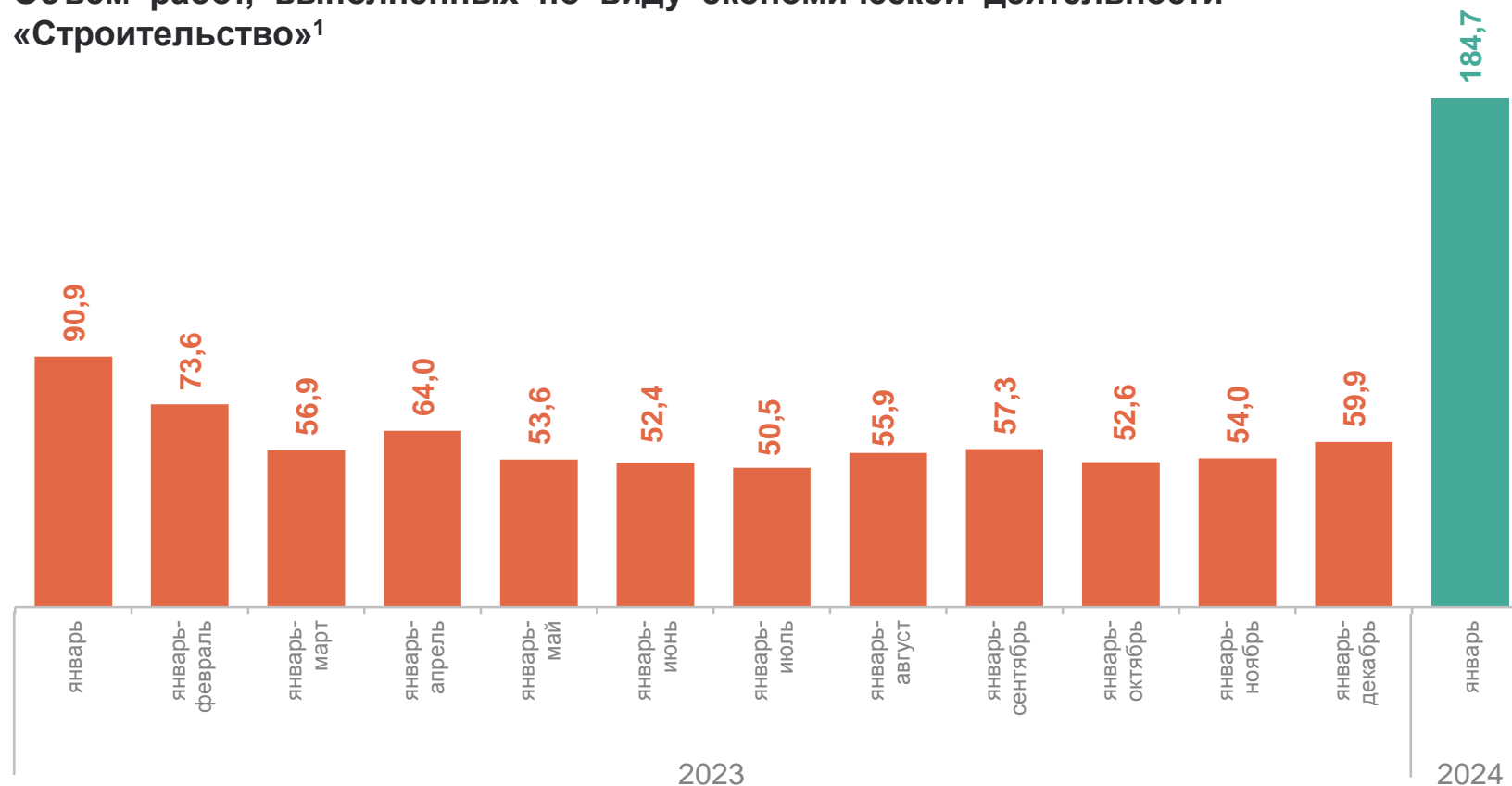
Ввод в эксплуатацию (в установленном порядке) жилых домов

9,1 тыс. кв. м
общей площади

к соответствующему периоду
предыдущего года

↑ на **16,2%**

Объём работ, выполненных по виду экономической деятельности «Строительство»¹



¹ Снижение (увеличение) связано с изменением объёма работ на объектах по добыче минерального сырья, металлургического производства, транспортной инфраструктуры и Центра по строительству крупнотоннажных морских сооружений в с. Белокаменка.

РОЗНИЧНАЯ ТОРГОВЛЯ

в % к соответствующему периоду предыдущего года

МУРМАНСКСТАТ

январь 2024 г.

Оборот розничной торговли

101,8

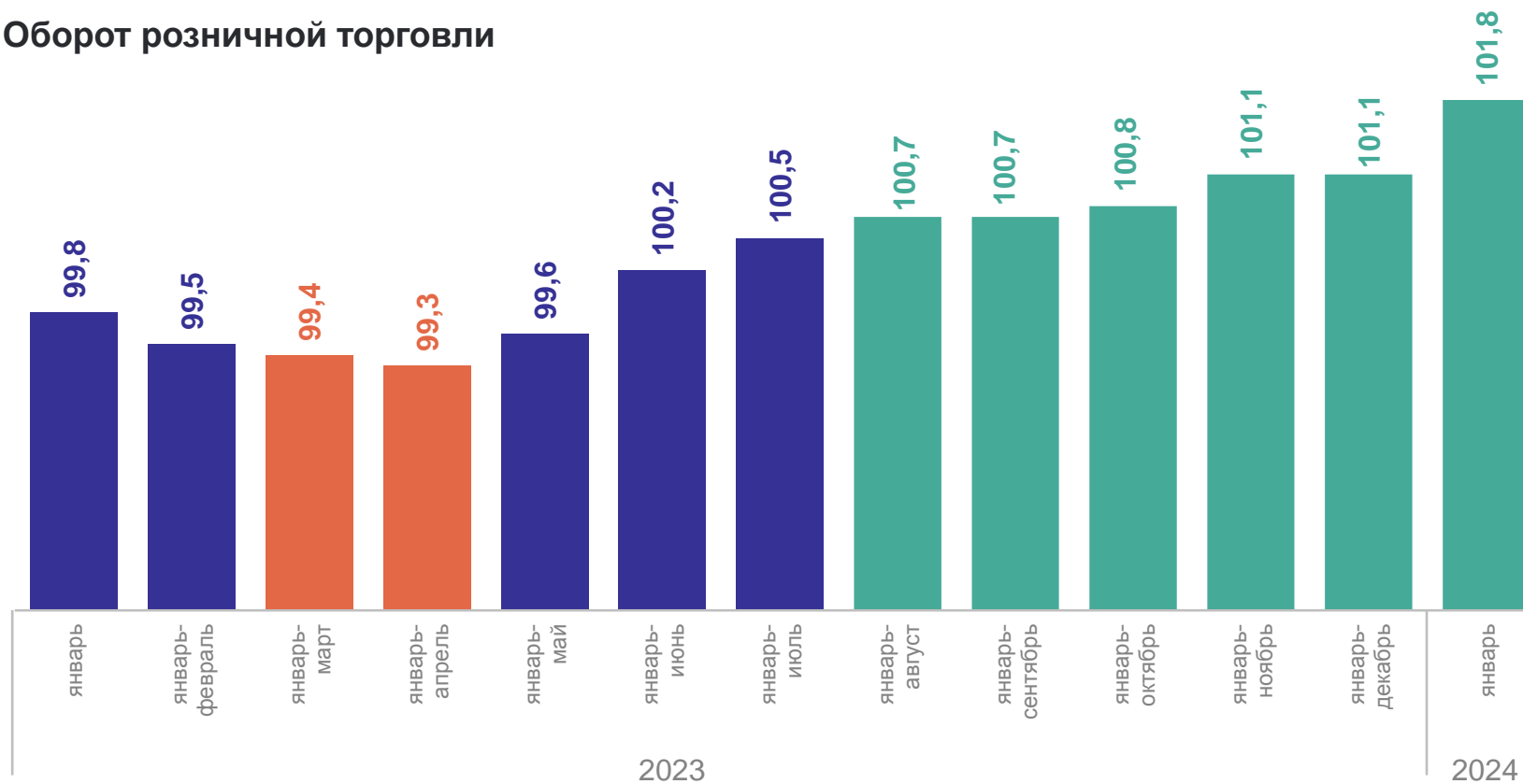
пищевыми продуктами, включая напитки,
и табачными изделиями

101,3

непродовольственными товарами

102,6

Оборот розничной торговли



ПЛАТНЫЕ УСЛУГИ НАСЕЛЕНИЮ

в % к соответствующему периоду предыдущего года

январь 2024 г.

Объём платных услуг населению

99,2

транспортные

93,1

телекоммуникационные

92,9

бытовые

101,7

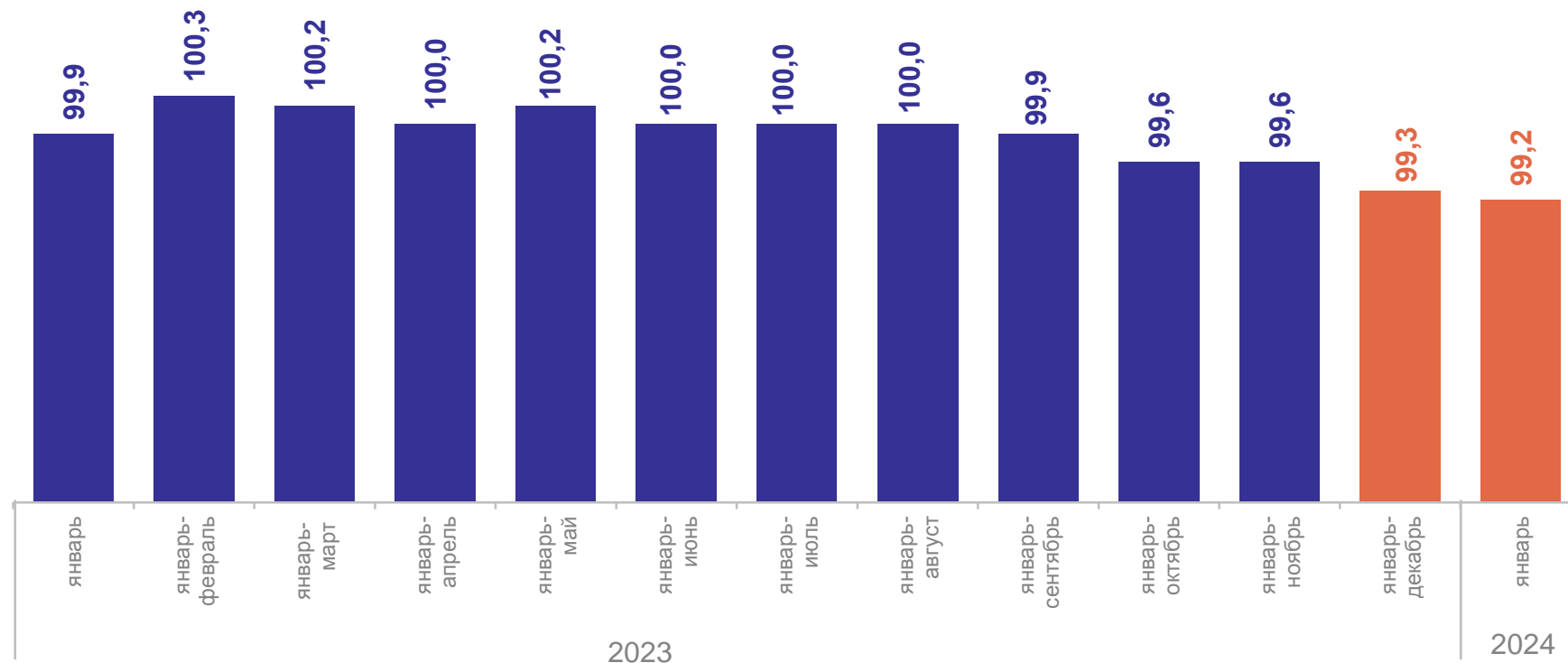
коммунальные

101,7

жилищные

100,9

Объём платных услуг населению



ФИНАНСОВЫЙ РЕЗУЛЬТАТ ДЕЯТЕЛЬНОСТИ ОРГАНИЗАЦИЙ

МУРМАНСКСТАТ

январь – декабрь 2023 г.

Сальдированный финансовый результат

308,2 млрд рублей

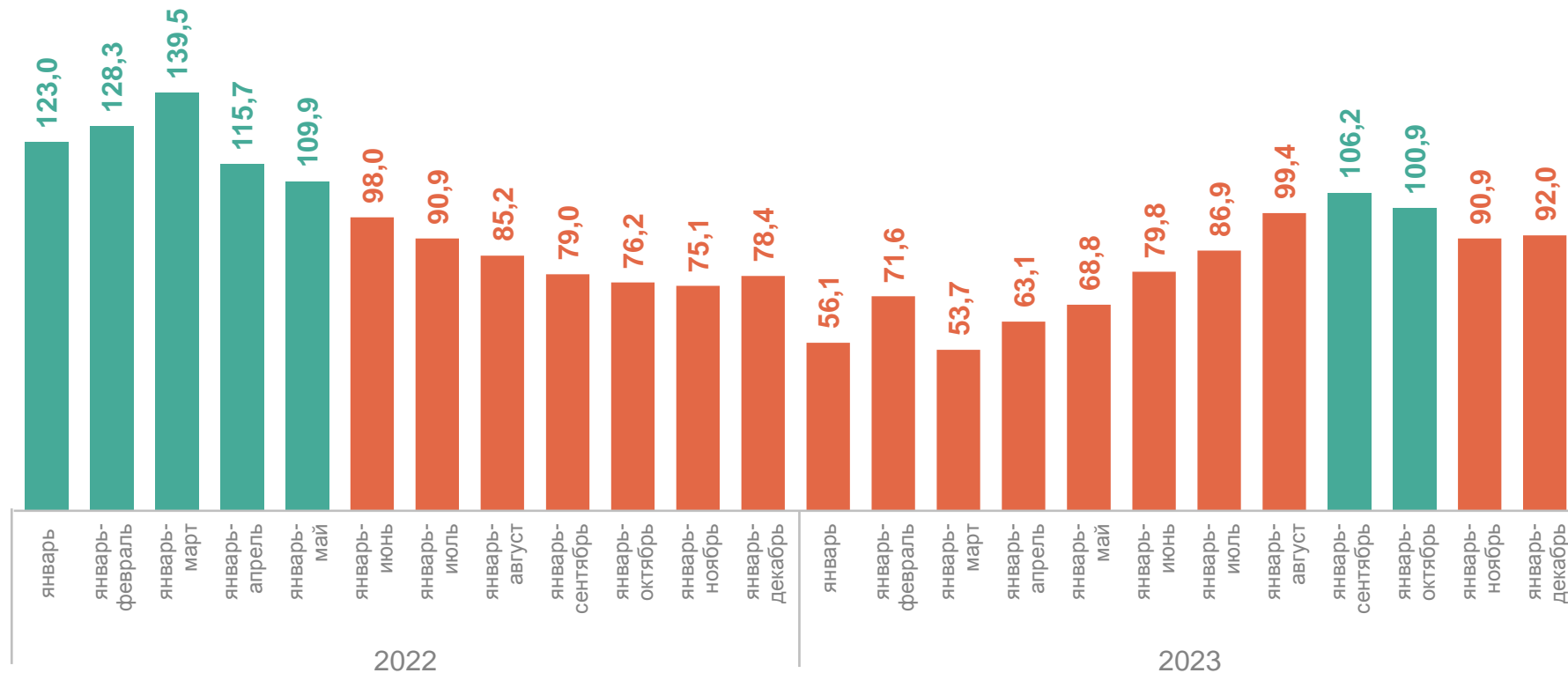
Прибыль

339,7 млрд рублей

Убыток

31,6 млрд рублей

Сальдированный финансовый результат деятельности организаций
в процентах к соответствующему периоду предыдущего года



ДЕНЕЖНЫЕ ДОХОДЫ НАСЕЛЕНИЯ¹

МУРМАНСКСТАТ

январь – декабрь 2023 г.

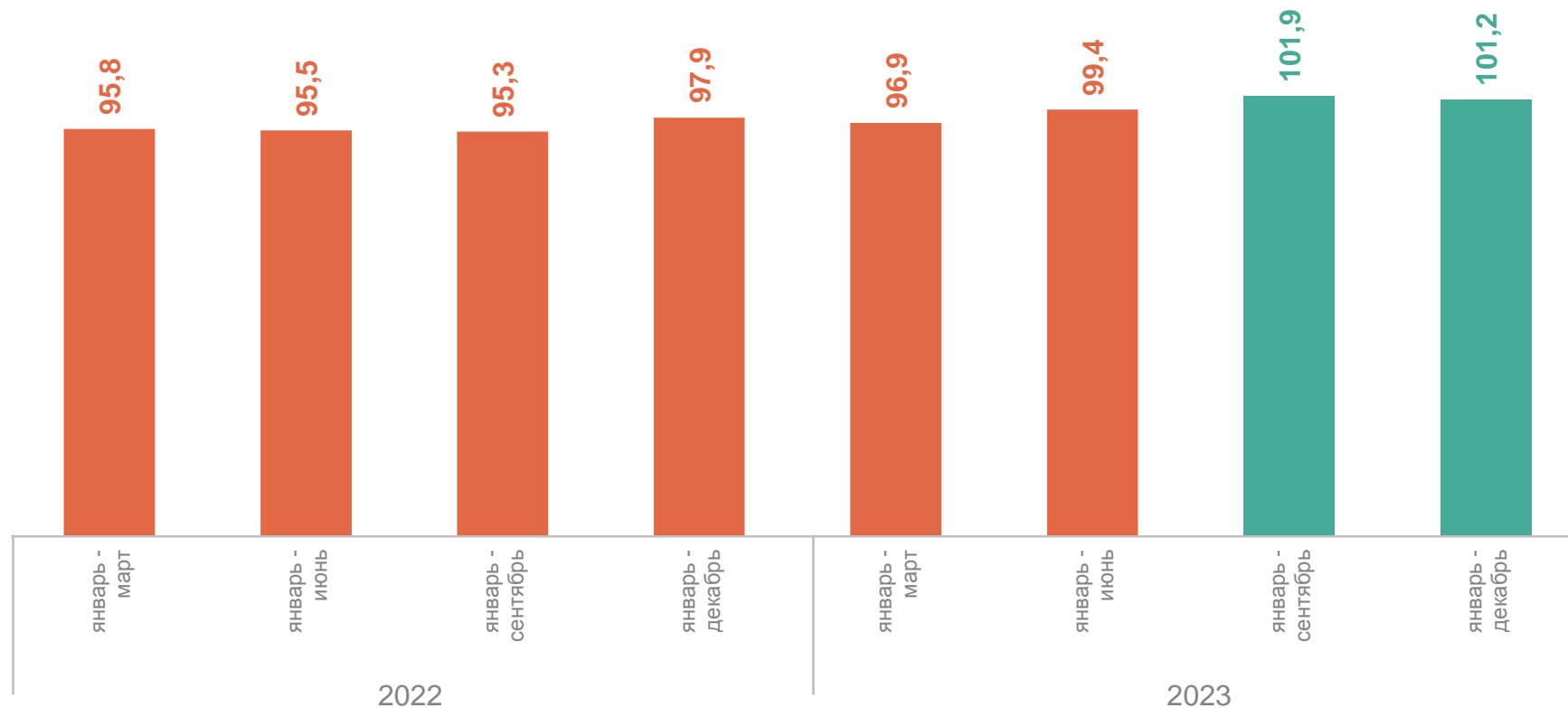
Денежные доходы
(в среднем на душу населения)²

68 693 рублей в месяц

к соответствующему
периоду предыдущего года

↑ на 9,7%

Индекс реальных располагаемых денежных доходов населения
в процентах к соответствующему периоду предыдущего года



¹ Предварительные данные.

² Рассчитаны с использованием численности населения с учётом итогов Всероссийской переписи населения 2020 года.

на 1 января 2024 г.

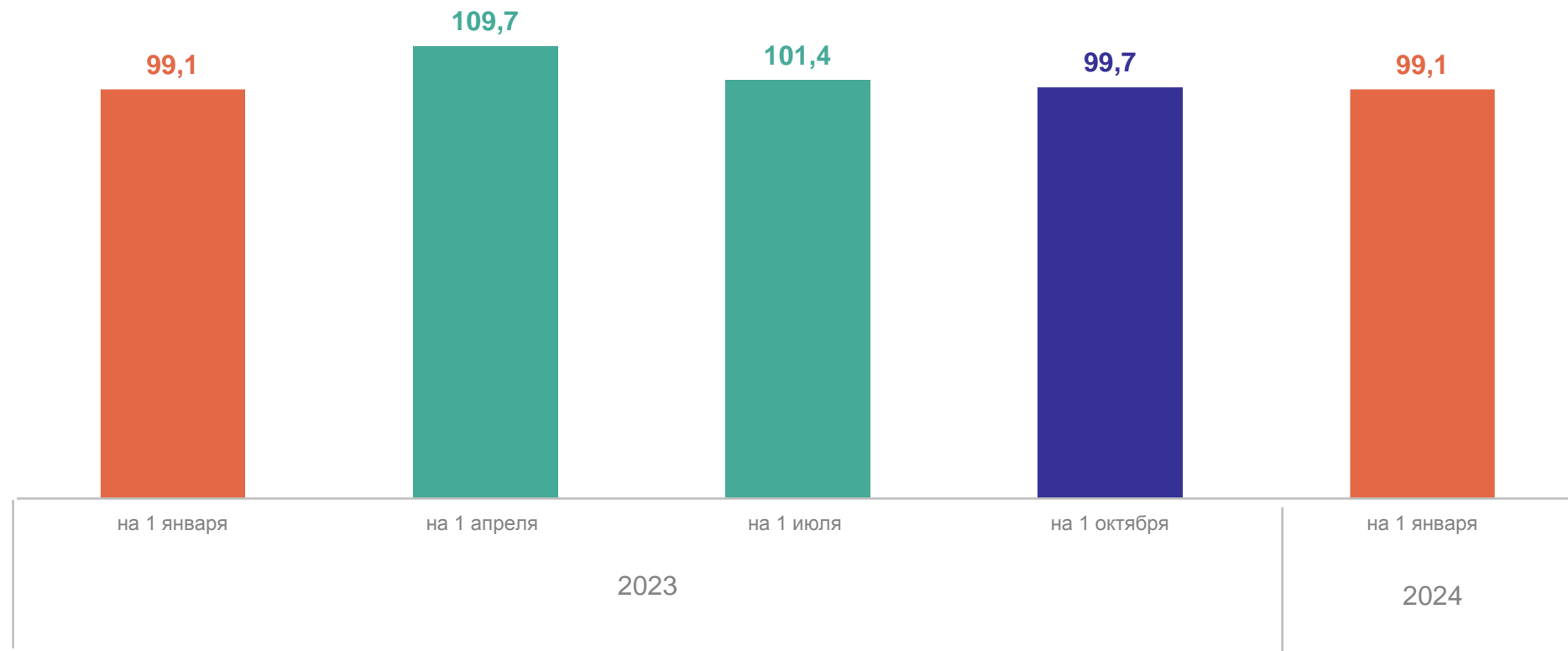
Средний размер
назначенных пенсий

27 702 рублей

к соответствующей дате
предыдущего года

↑ на 8,1%

Индекс реального размера назначенных пенсий¹
в процентах к соответствующей дате предыдущего года



¹ Данные за 2023 годы рассчитаны на основе Методики расчётов основных показателей пенсионного обеспечения, утверждённой приказом Росстата от 23.06.2009 № 118, с 1 января 2024 года – в соответствии с методологическими положениями расчёта показателей пенсионного обеспечения утверждёнными приказом Росстата от 18.09.2023 г. № 446. Показатель рассчитан с использованием индекса потребительских цен за соответствующий временной период.

ЗАРАБОТНАЯ ПЛАТА ОДНОГО РАБОТНИКА ОРГАНИЗАЦИЙ¹

МУРМАНСКСТАТ

январь – декабрь 2023 г.

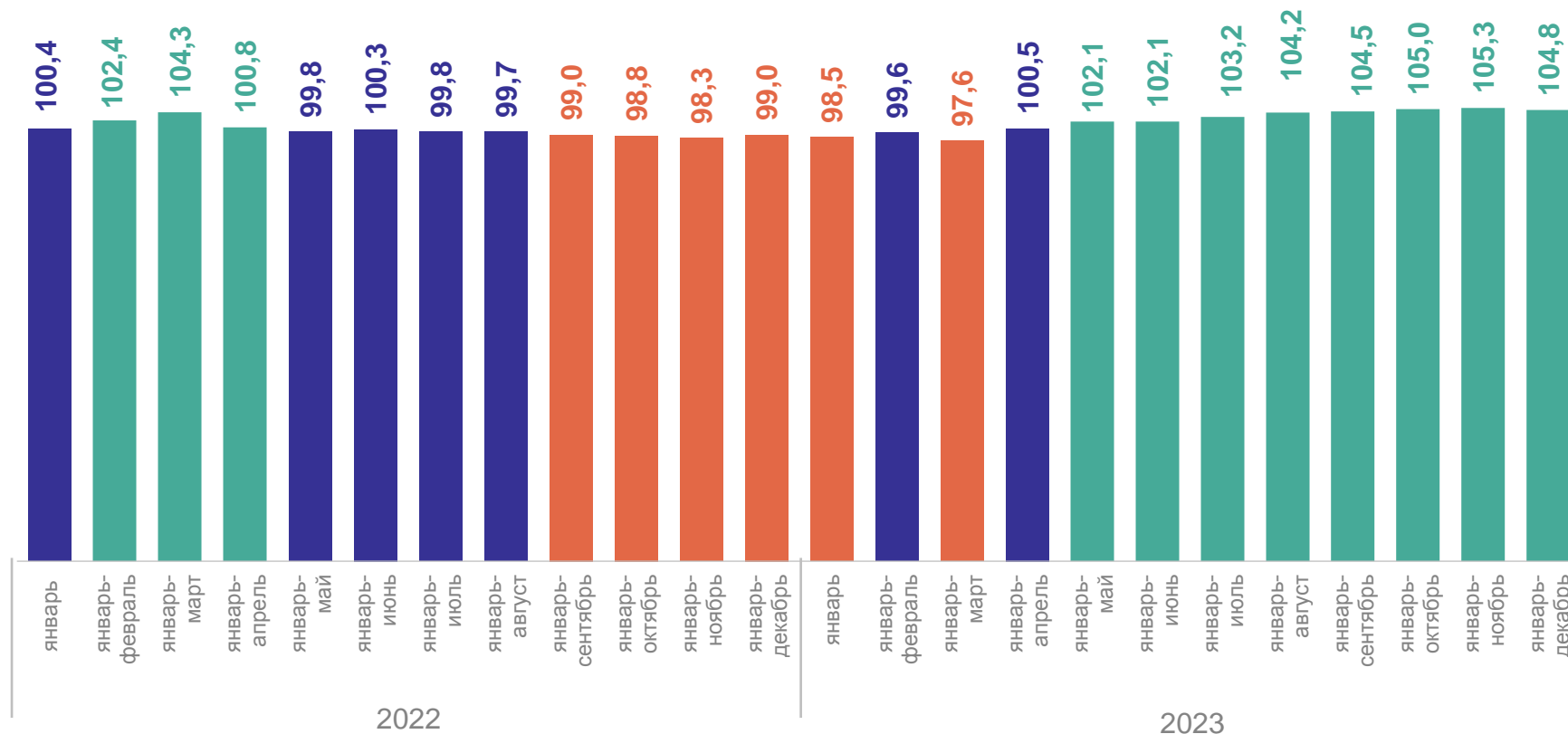
Среднемесячная номинальная
начисленная заработная плата
работников организаций

98 492 рублей

к соответствующему
периоду предыдущего года

↑ на 11,9%

Индекс реальной начисленной заработной платы одного работника организации
в процентах к соответствующему периоду предыдущего года



¹ По оперативным первичным статистическим данным. За январь – декабрь 2023 года – по предварительным данным.

ИНДЕКСЫ ПОТРЕБИТЕЛЬСКИХ ЦЕН

в % к декабрю предыдущего года

МУРМАНСКСТАТ

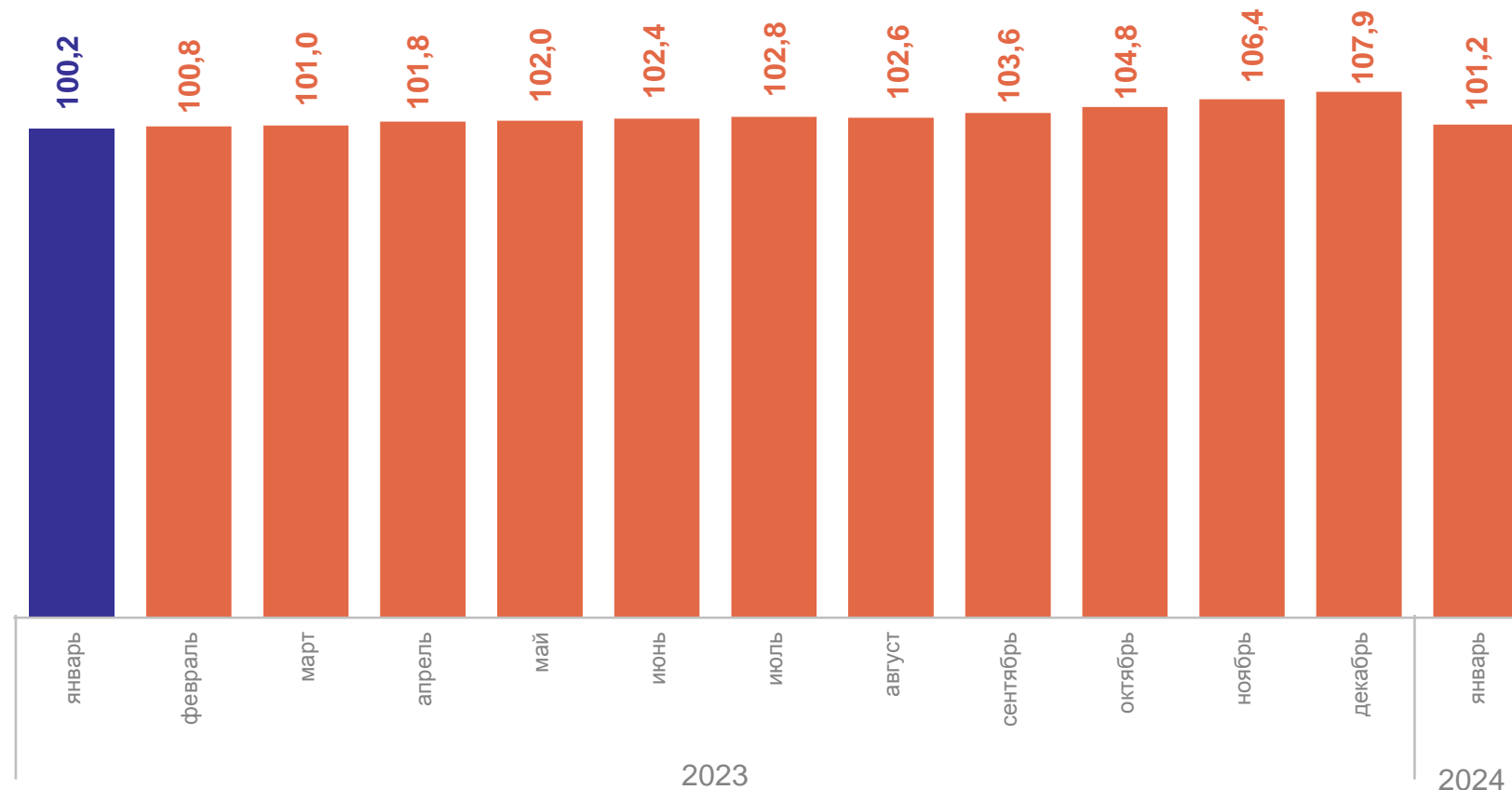
январь 2024 г.

101,2 Индекс потребительских цен

101,7 Продовольственные товары

100,4 Непродовольственные товары

101,8 Услуги



январь – декабрь 2023 г

Коэффициенты естественного движения и миграции населения¹, на 1 000 человек

Родившихся

8,3‰

Умерших

12,8‰

в том числе детей до 1 года
(на 1 000 родившихся)

4,7‰

Естественная убыль

-4,5‰

Миграционный прирост

1,0‰

Численность населения Мурманской области¹
тысяч человек



С начала 2023 года ↓ на 1,6 тыс. человек

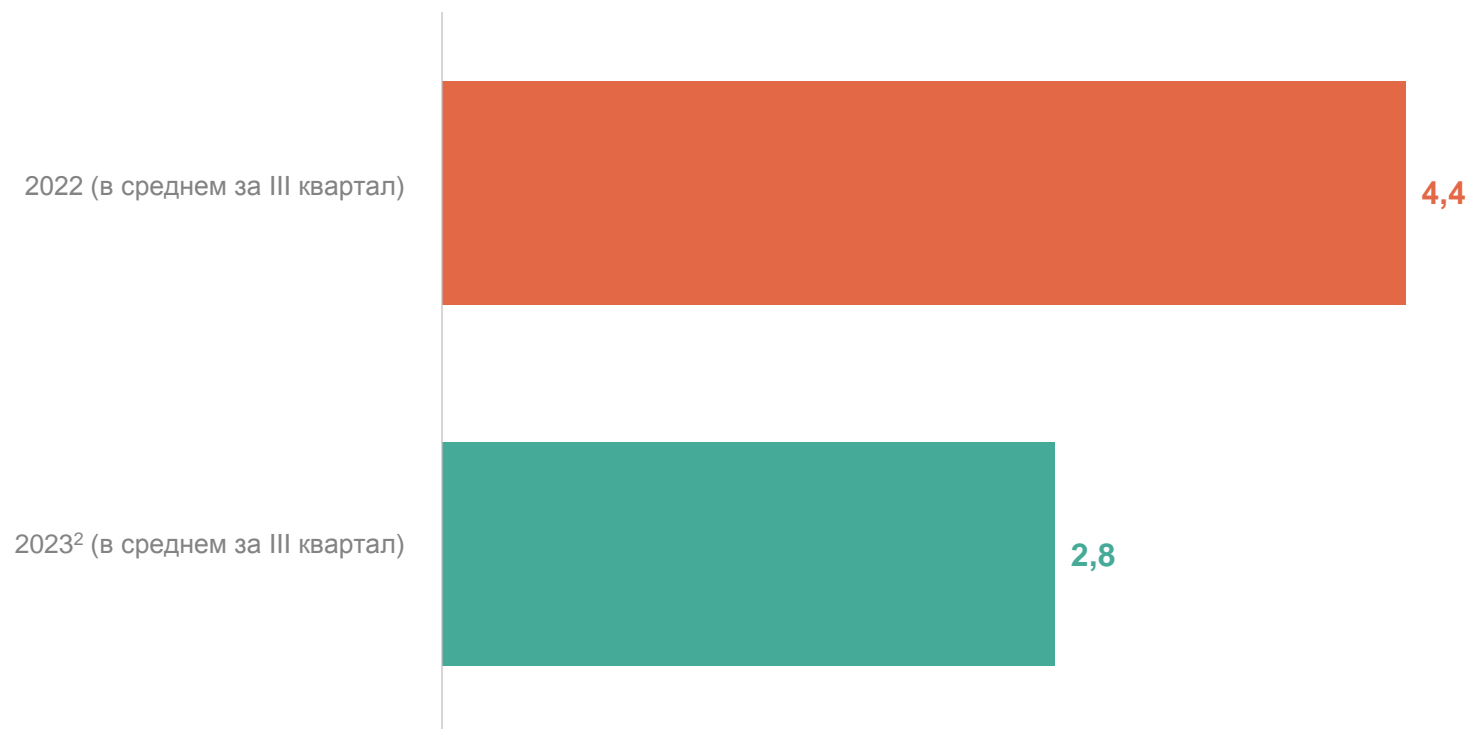
¹ По предварительным данным. Показатели естественного движения населения за январь – декабрь по дате регистрации события в органах ЗАГС.

² Предварительная оценка.

УРОВЕНЬ ОБЩЕЙ БЕЗРАБОТИЦЫ¹

в %

МУРМАНСКСТАТ



¹ По данным выборочного обследования рабочей силы (по методологии Международной организации труда).

² Начиная с итогов за январь 2023 года данные обследования рабочей силы рассчитываются на демографическом массиве на 1 января 2022 года с учётом итогов Всероссийской переписи населения 2020 года.