



ТЕРРИТОРИАЛЬНЫЙ ОРГАН  
ФЕДЕРАЛЬНОЙ СЛУЖБЫ  
ГОСУДАРСТВЕННОЙ СТАТИСТИКИ  
ПО МУРМАНСКОЙ ОБЛАСТИ

# ОСНОВНЫЕ ЭКОНОМИЧЕСКИЕ И СОЦИАЛЬНЫЕ ПОКАЗАТЕЛИ ПО МУРМАНСКОЙ ОБЛАСТИ

январь – февраль 2024

# СОДЕРЖАНИЕ

Индексы производства	3
Строительство	4
Розничная торговля	5
Платные услуги населению	6
Финансовый результат деятельности организаций	7
Денежные доходы населения	8
Пенсии	9
Заработная плата одного работника организаций	10
Индексы потребительских цен	11
Демография	12
Уровень общей безработицы	13

# ИНДЕКСЫ ПРОИЗВОДСТВА

в % к соответствующему периоду предыдущего года

МУРМАНСКСТАТ

январь – февраль 2024 г.

Индекс промышленного производства

**95,8**

Обрабатывающие производства

**88,5**

Добыча полезных ископаемых

**101,0**

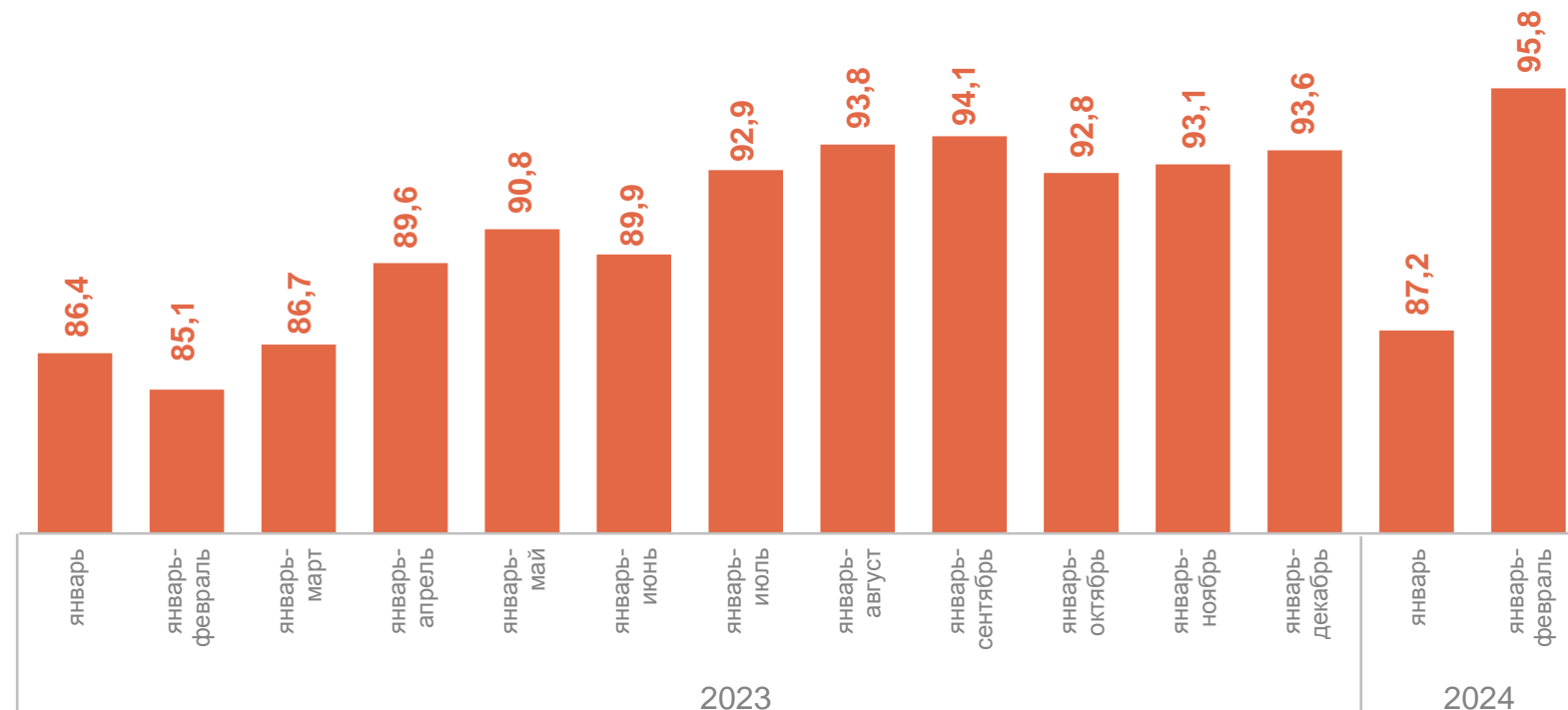
Обеспечение электрической энергией,  
газом и паром; кондиционирование воздуха

**112,6**

Водоснабжение; водоотведение, организация  
сбора и утилизации отходов, деятельность  
по ликвидации загрязнений

**99,7**

## Индекс промышленного производства<sup>1</sup>



<sup>1</sup> Исчисляется в соответствии с Официальной статистической методологией исчисления индекса промышленного производства (приказ Росстата от 16.01.2020 № 7) на основе данных о динамике производства важнейших товаров-представителей в физическом измерении, оценённых в ценах базисного 2018 года. В качестве весов используется структура валовой добавленной стоимости по видам экономической деятельности 2018 базисного года. Информация сформирована на основе оперативных данных респондентов о производстве товаров и объёме отгруженной продукции (работ, услуг) без учёта уточнений предыдущих периодов в соответствии с регламентом разработки и публикации данных по производству и отгрузке продукции и динамике промышленного производства (приказ Росстата от 18.08.2020 № 470).

# СТРОИТЕЛЬСТВО

в % к соответствующему периоду предыдущего года

январь – февраль 2024 г.

Объём работ, выполненных по виду экономической деятельности «Строительство»

**142,0**

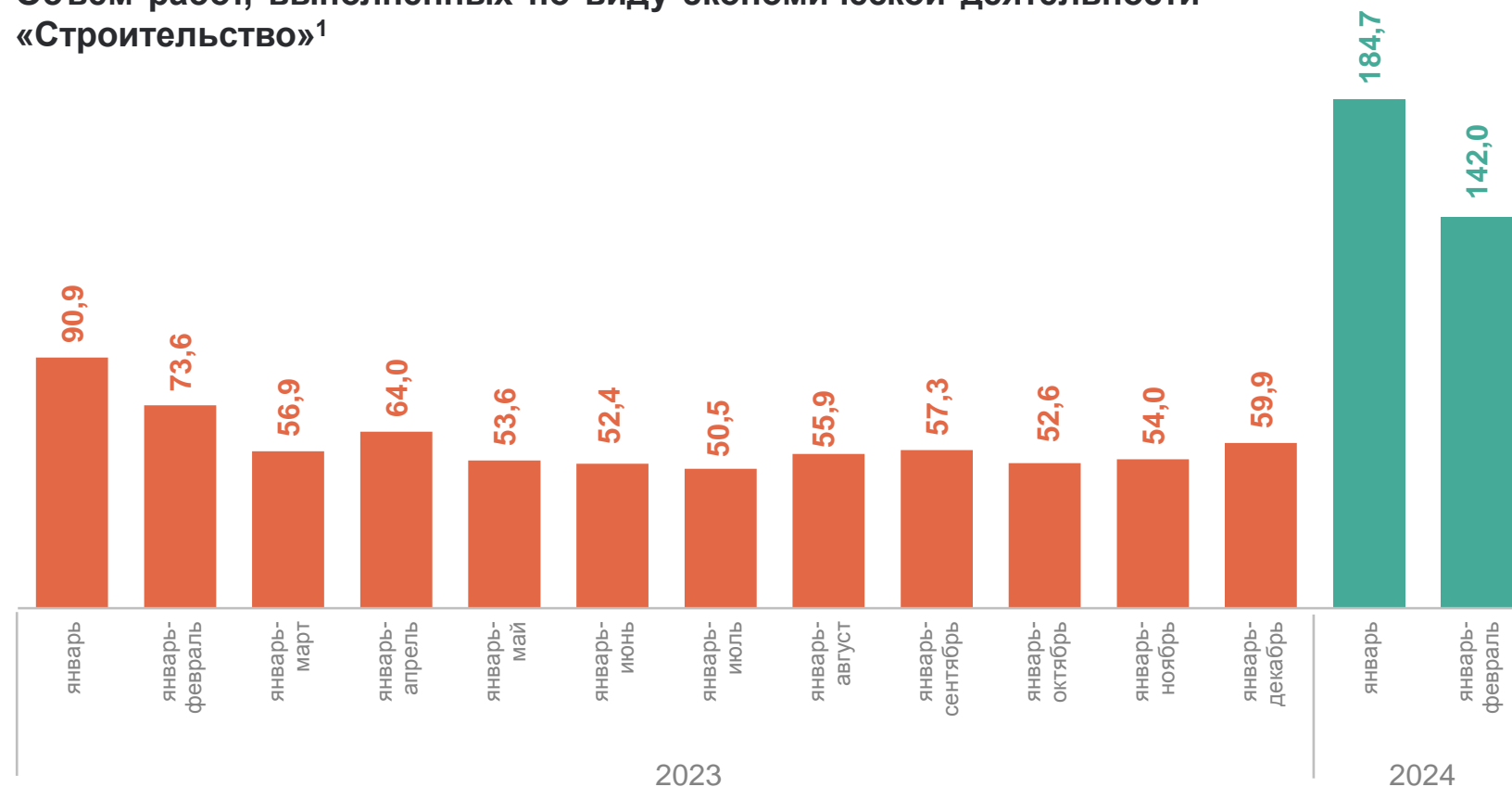
Ввод в эксплуатацию (в установленном порядке) жилых домов

**18,8** тыс. кв. м  
общей площади жилых помещений

к соответствующему периоду  
предыдущего года

**↑ на 24,7%**

Объём работ, выполненных по виду экономической деятельности «Строительство»<sup>1</sup>



<sup>1</sup> Снижение (увеличение) связано с изменением объёма работ на объектах по добыче минерального сырья, металлургического производства, транспортной инфраструктуры и Центра по строительству крупнотоннажных морских сооружений в с. Белокаменка.

# РОЗНИЧНАЯ ТОРГОВЛЯ

в % к соответствующему периоду предыдущего года

МУРМАНСКСТАТ

январь – февраль 2024 г.

Оборот розничной торговли

**102,1**

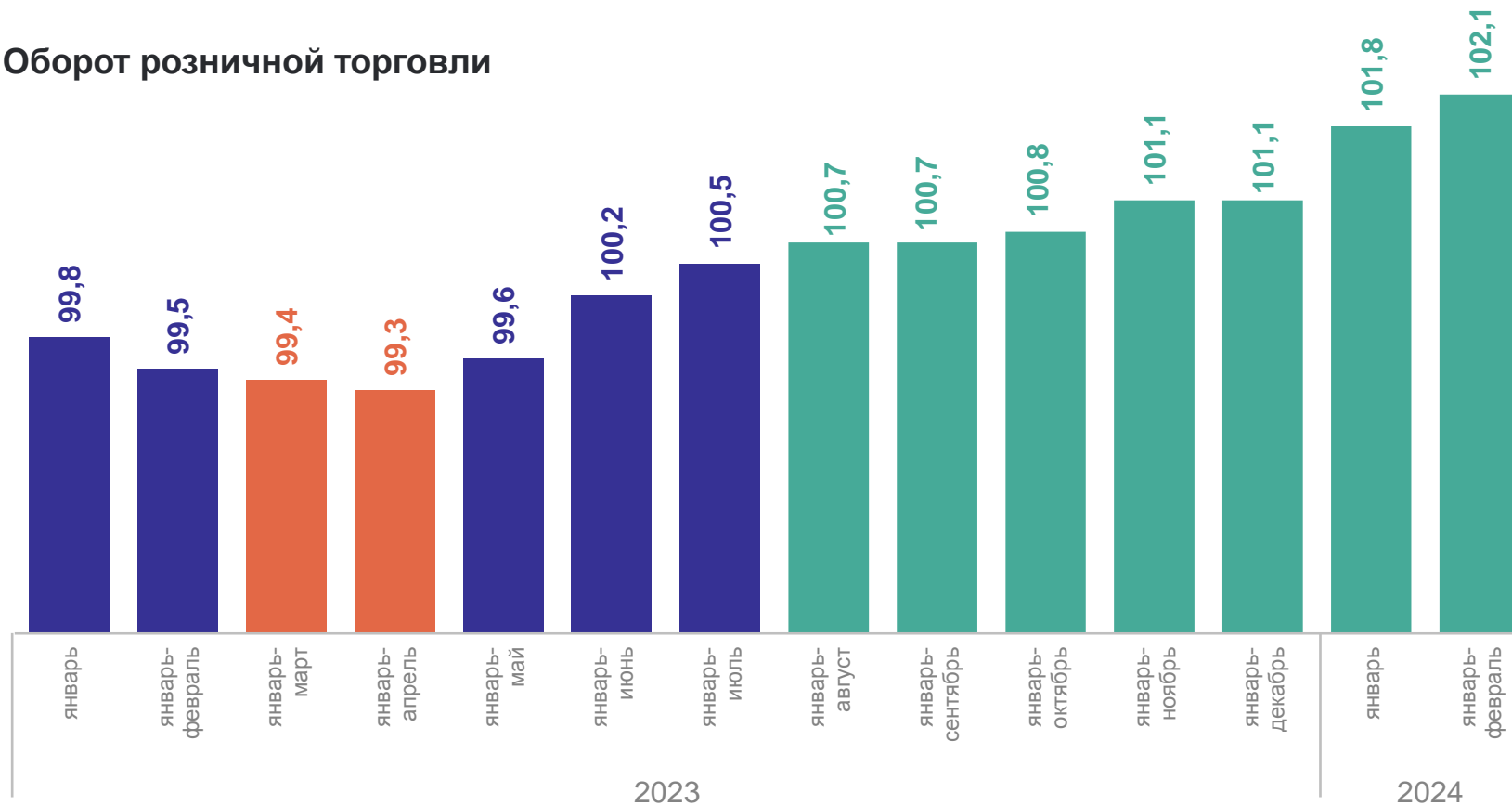
пищевыми продуктами, включая напитки,  
и табачными изделиями

**101,8**

непродовольственными товарами

**102,5**

Оборот розничной торговли



# ПЛАТНЫЕ УСЛУГИ НАСЕЛЕНИЮ

в % к соответствующему периоду предыдущего года

январь – февраль 2024 г.

Объём платных услуг населению

**100,7**

коммунальные

**103,4**

бытовые

**102,1**

жилищные

**101,7**

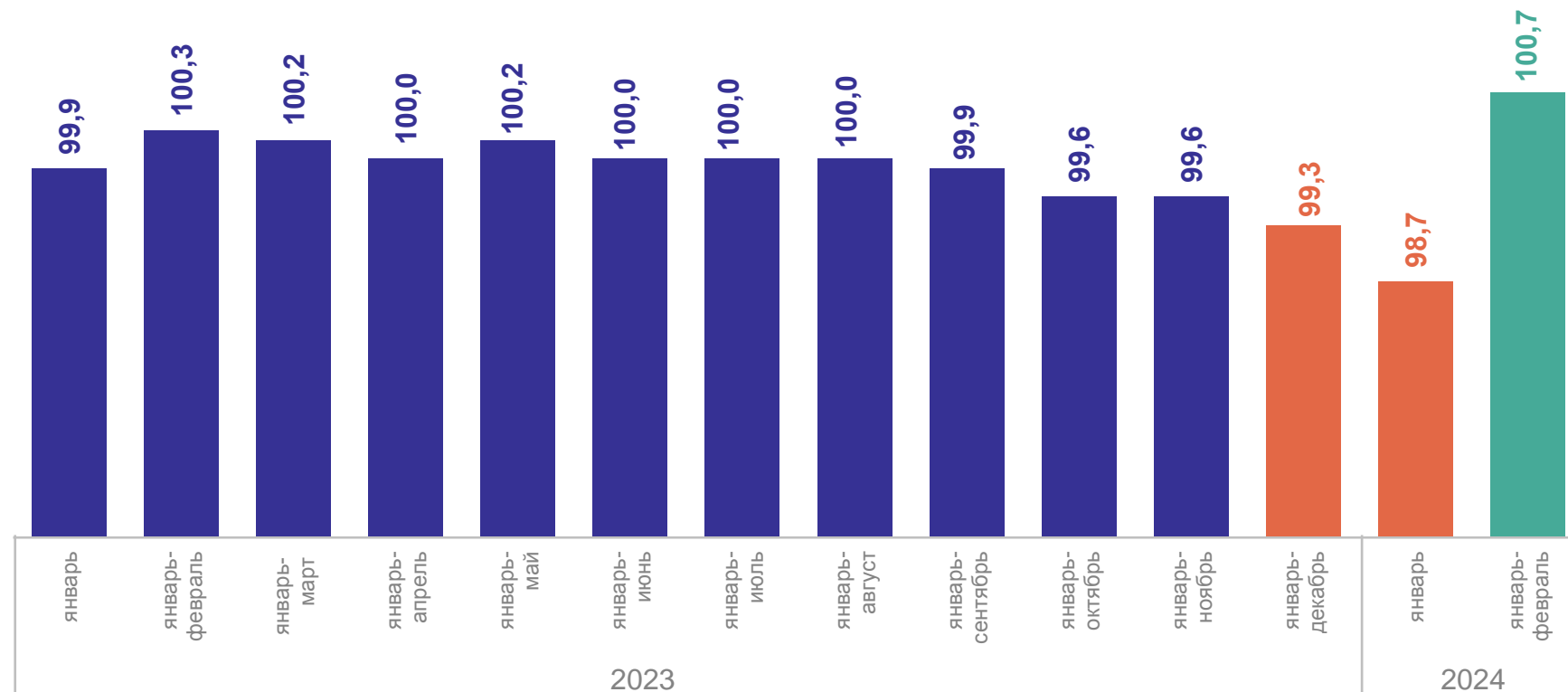
транспортные

**96,4**

телекоммуникационные

**94,2**

Объём платных услуг населению



январь 2024 г.

Сальдированный финансовый результат

**8,8** млрд рублей

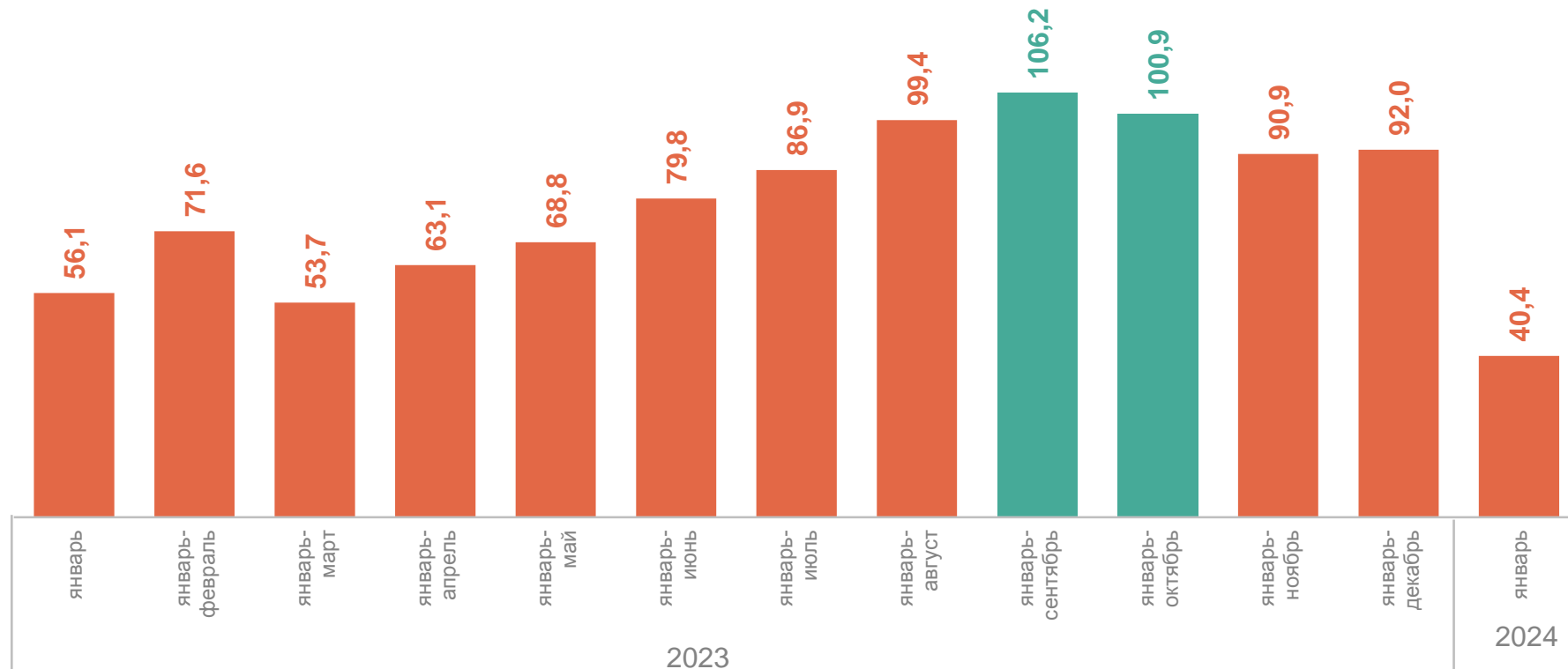
Прибыль

**12,8** млрд рублей

Убыток

**4,0** млрд рублей

Сальдированный финансовый результат деятельности организаций  
в процентах к соответствующему периоду предыдущего года



# ДЕНЕЖНЫЕ ДОХОДЫ НАСЕЛЕНИЯ<sup>1</sup>

МУРМАНСКСТАТ

январь – декабрь 2023 г.

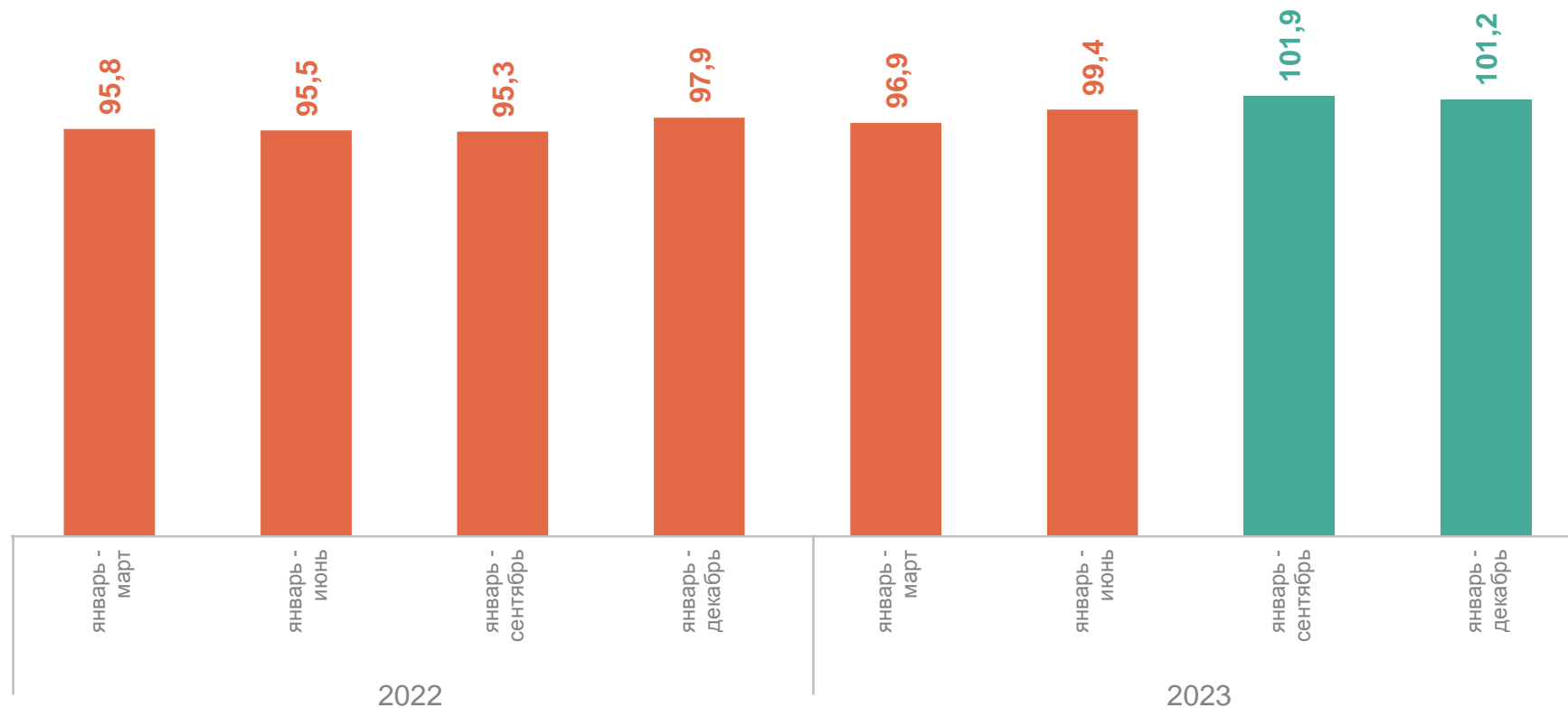
Денежные доходы  
(в среднем на душу населения)<sup>2</sup>

**68 693** рублей в месяц

к соответствующему  
периоду предыдущего года

↑ на 9,7%

Индекс реальных располагаемых денежных доходов населения  
в процентах к соответствующему периоду предыдущего года



<sup>1</sup> Предварительные данные.

<sup>2</sup> Рассчитаны с использованием численности населения с учётом итогов Всероссийской переписи населения 2020 года.



на 1 января 2024 г.

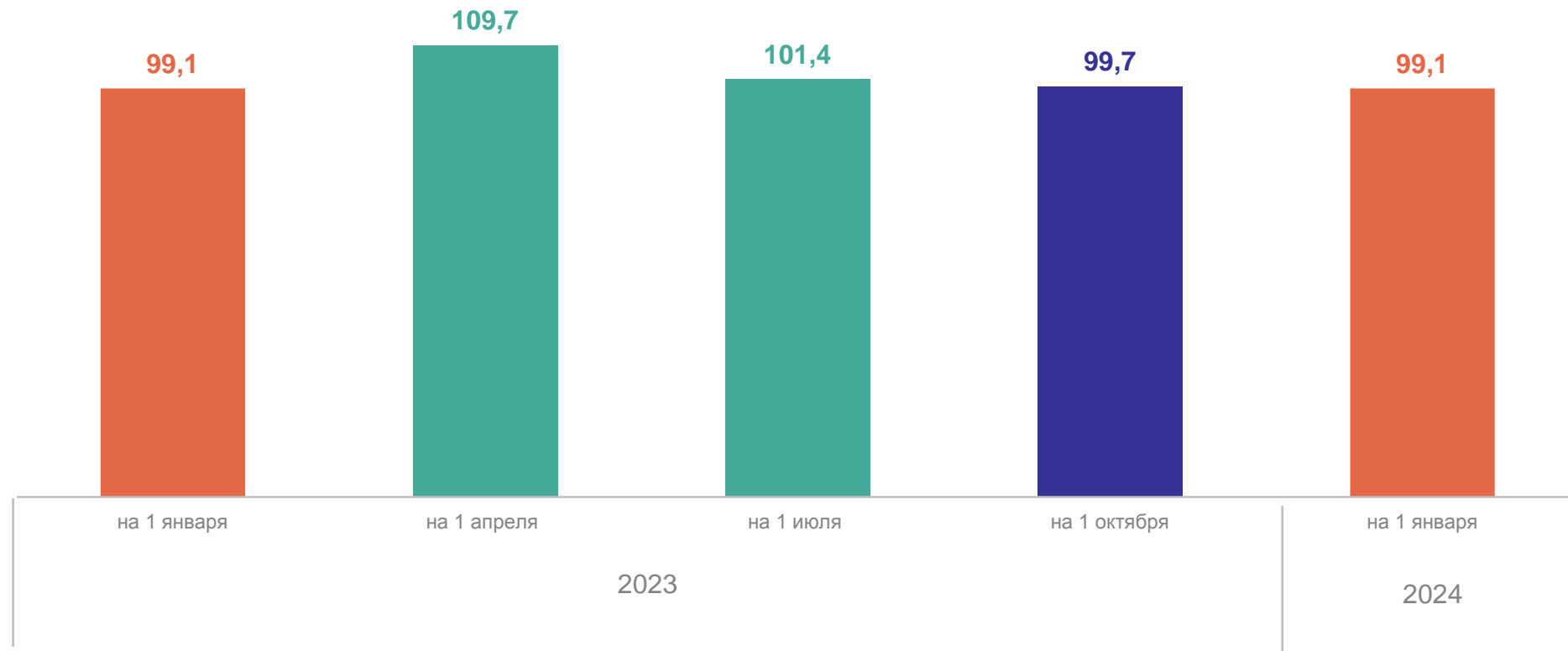
Средний размер  
назначенных пенсий

**27 702** рублей

к соответствующей дате  
предыдущего года

↑ на 8,1%

**Индекс реального размера назначенных пенсий<sup>1</sup>**  
в процентах к соответствующей дате предыдущего года



<sup>1</sup> Данные за 2023 год рассчитаны на основе Методики расчётов основных показателей пенсионного обеспечения, утверждённой приказом Росстата от 23.06.2009 № 118, с 1 января 2024 года – в соответствии с методологическими положениями расчёта показателей пенсионного обеспечения утверждёнными приказом Росстата от 18.09.2023 г. № 446. Показатель рассчитан с использованием индекса потребительских цен за соответствующий временной период.

# ЗАРАБОТНАЯ ПЛАТА ОДНОГО РАБОТНИКА ОРГАНИЗАЦИЙ<sup>1</sup>

МУРМАНСКСТАТ

январь 2024 г.

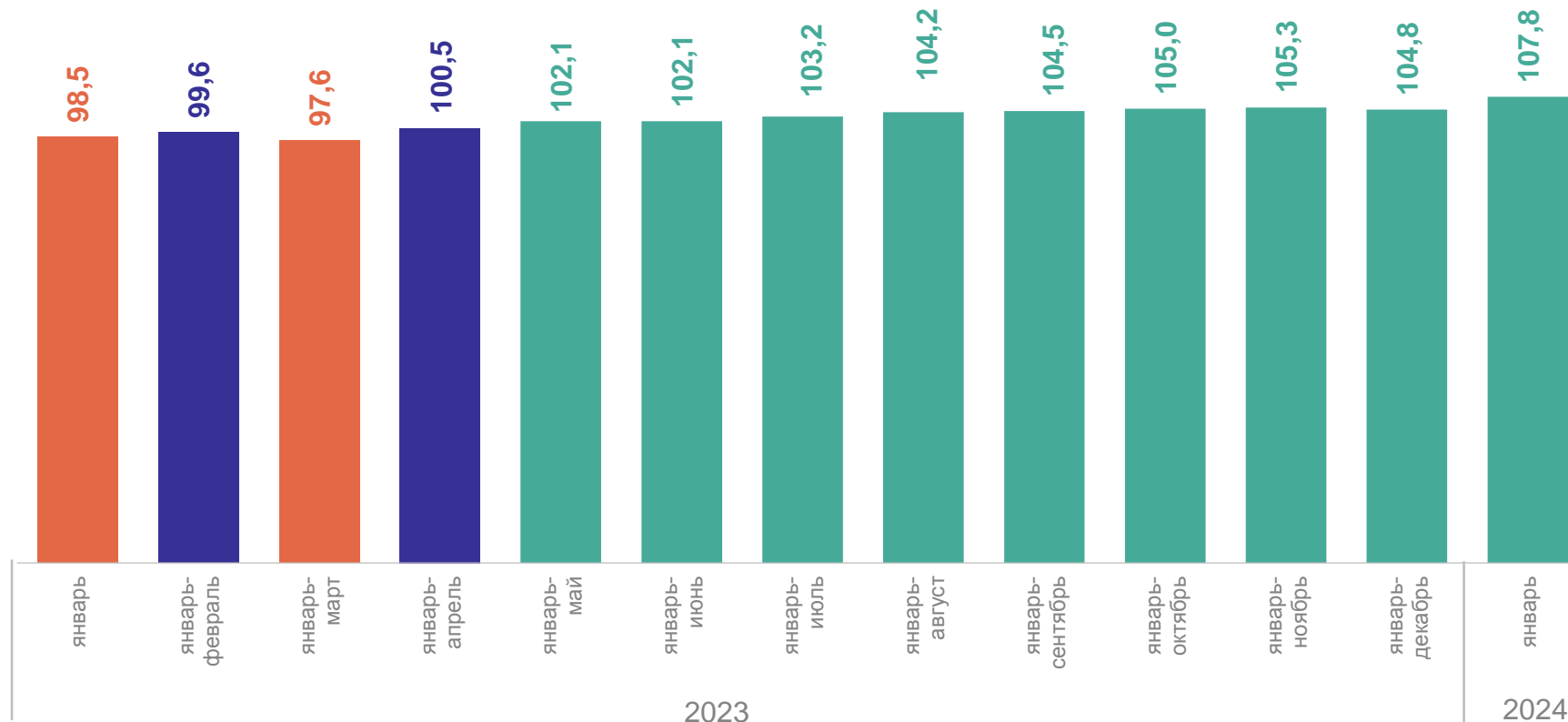
Среднемесячная номинальная  
начисленная заработная плата  
работников организаций

**104 545** рублей

к соответствующему  
периоду предыдущего года

↑ на 17,6%

Индекс реальной начисленной заработной платы одного работника организации  
в процентах к соответствующему периоду предыдущего года



<sup>1</sup> По оперативным первичным статистическим данным. За январь – декабрь 2023 года – по предварительным данным.

# ИНДЕКСЫ ПОТРЕБИТЕЛЬСКИХ ЦЕН

в % к декабрю предыдущего года

МУРМАНСКСТАТ

февраль 2024 г.

**101,9**

Индекс потребительских цен

102,9

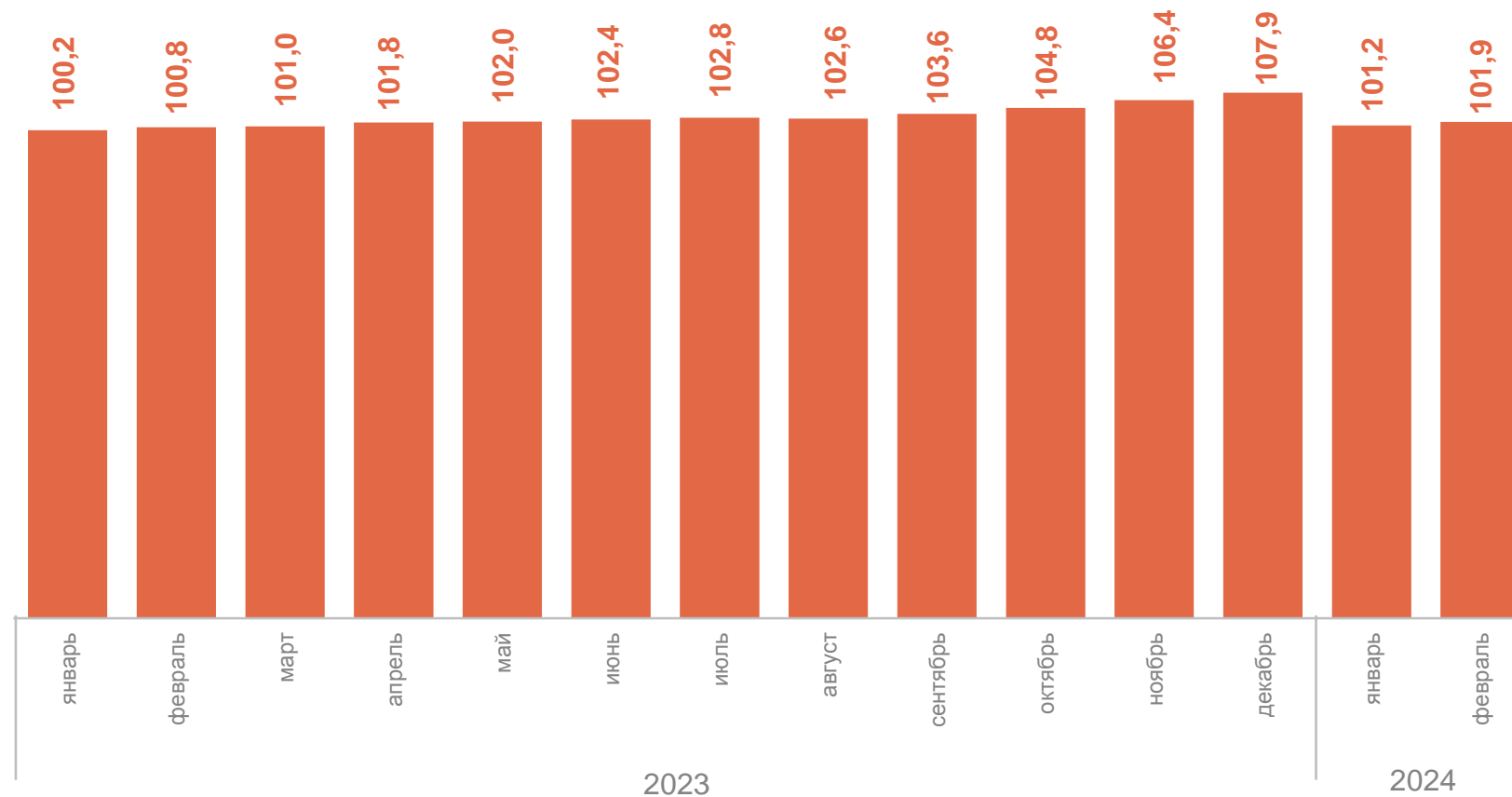
Продовольственные товары

100,9

Непродовольственные товары

102,1

Услуги



январь 2024 г

Коэффициенты естественного движения и миграции населения, на 1 000 человек

Родившихся

8,4‰

Умерших

14,5‰

в том числе детей до 1 года  
(на 1 000 родившихся)

2,2‰

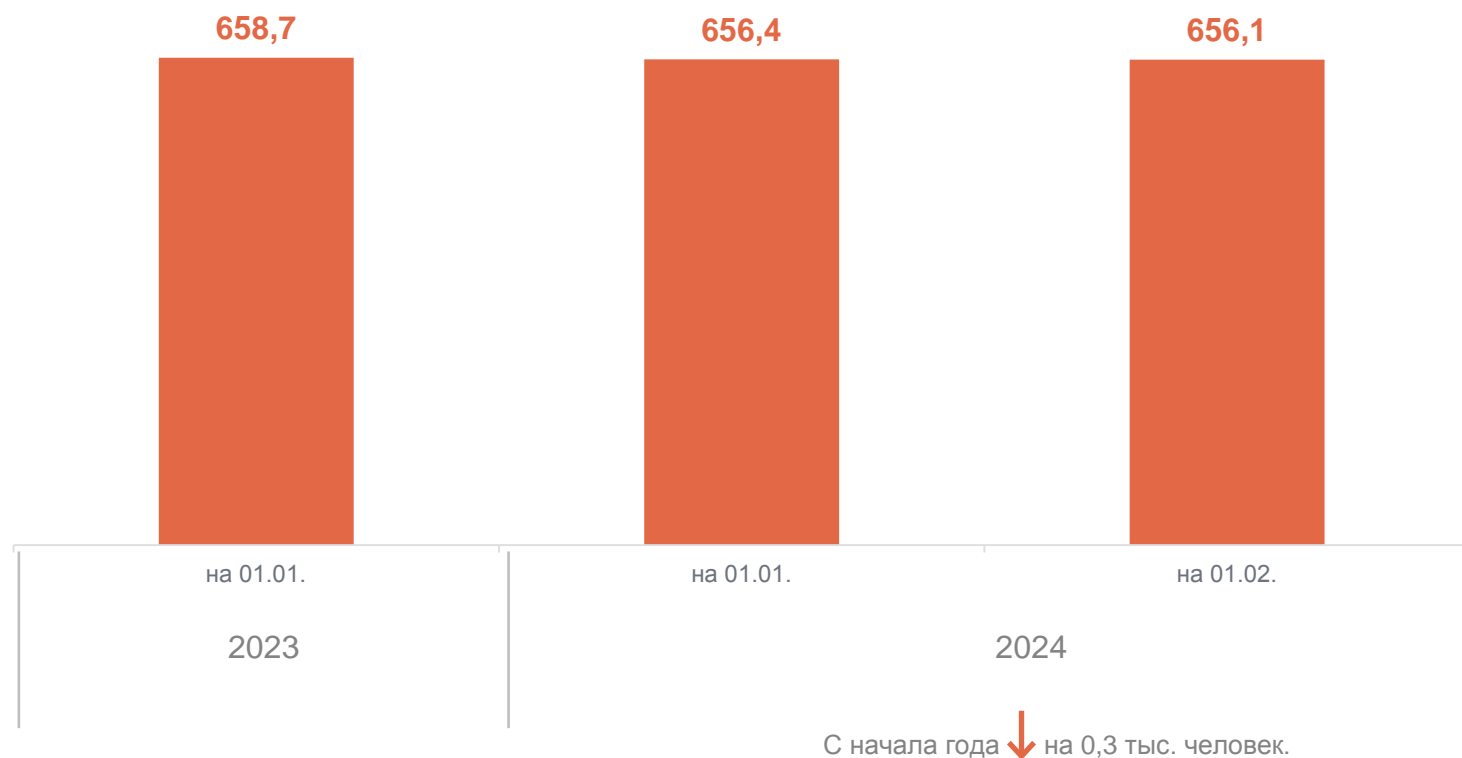
Естественная убыль

-6,1‰

Миграционный прирост

0,4‰

Численность населения Мурманской области<sup>1</sup>  
тысяч человек



<sup>1</sup> 2024 год – по оценке.

# УРОВЕНЬ ОБЩЕЙ БЕЗРАБОТИЦЫ<sup>1</sup>

в %



<sup>1</sup> По данным выборочного обследования рабочей силы (по методологии Международной организации труда). По сравнению с ранее опубликованными данные за 2022 год пересчитаны с учётом итогов ВПН-2020.