



ТЕРРИТОРИАЛЬНЫЙ ОРГАН
ФЕДЕРАЛЬНОЙ СЛУЖБЫ
ГОСУДАРСТВЕННОЙ СТАТИСТИКИ
ПО МУРМАНСКОЙ ОБЛАСТИ

ОСНОВНЫЕ ЭКОНОМИЧЕСКИЕ И СОЦИАЛЬНЫЕ ПОКАЗАТЕЛИ ПО МУРМАНСКОЙ ОБЛАСТИ

январь – март 2024

СОДЕРЖАНИЕ

| | |
|---|----|
| Индексы производства | 3 |
| Строительство | 4 |
| Розничная торговля | 5 |
| Платные услуги населению | 6 |
| Финансовый результат деятельности организаций | 7 |
| Денежные доходы населения | 8 |
| Пенсии | 9 |
| Заработная плата одного работника организаций | 10 |
| Индексы потребительских цен | 11 |
| Демография | 12 |
| Уровень общей безработицы | 13 |

ИНДЕКСЫ ПРОИЗВОДСТВА

в % к соответствующему периоду предыдущего года

МУРМАНСКСТАТ

январь – март 2024 г.

Индекс промышленного производства

99,6

Обрабатывающие производства

94,9

Добыча полезных ископаемых

105,6

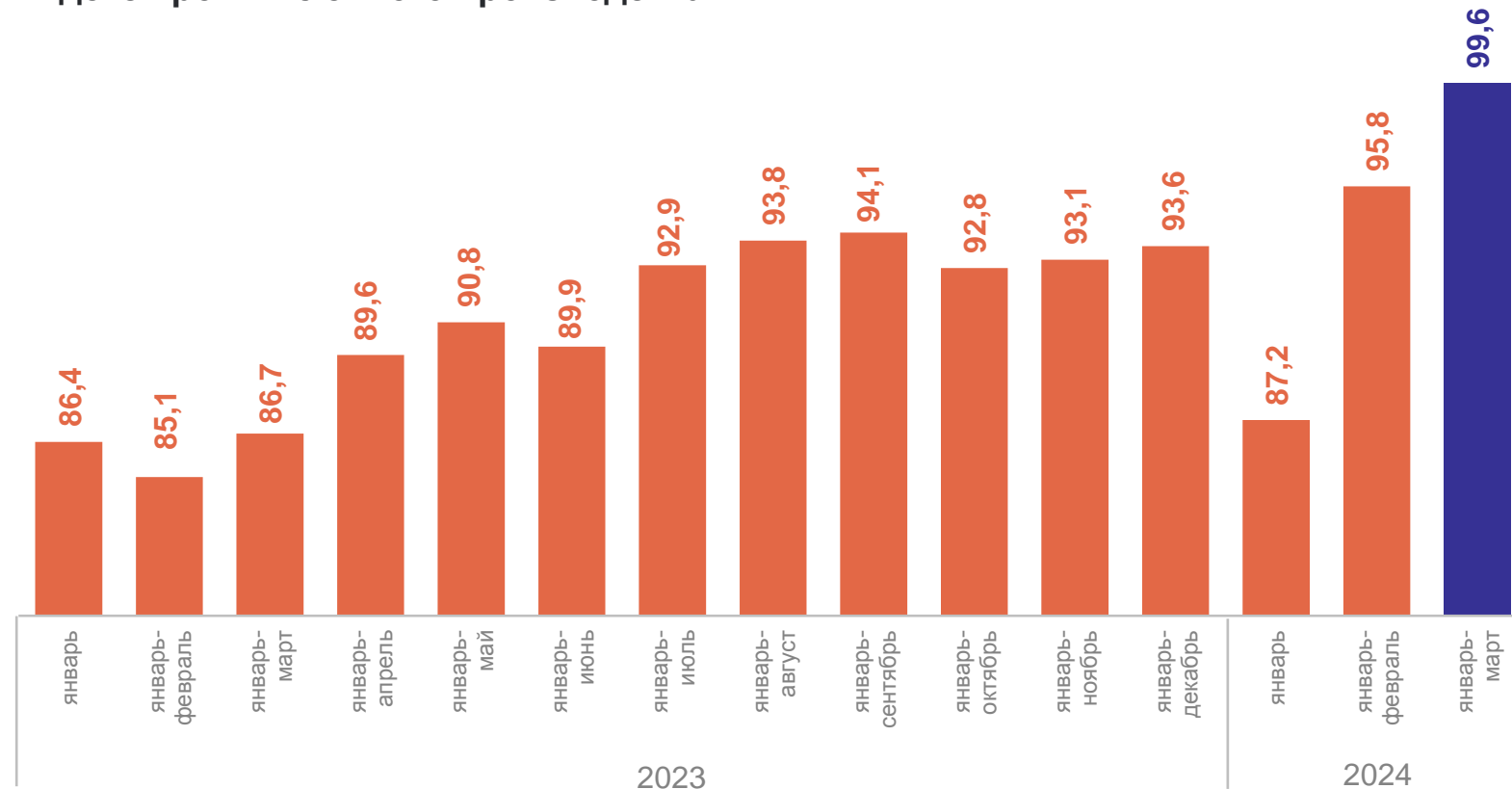
Обеспечение электрической энергией,
газом и паром; кондиционирование воздуха

107,1

Водоснабжение; водоотведение, организация
сбора и утилизации отходов, деятельность
по ликвидации загрязнений

100,9

Индекс промышленного производства¹



¹ Исчисляется в соответствии с Официальной статистической методологией исчисления индекса промышленного производства (приказ Росстата от 16.01.2020 № 7) на основе данных о динамике производства важнейших товаров-представителей в физическом измерении, оценённых в ценах базисного 2018 года. В качестве весов используется структура валовой добавленной стоимости по видам экономической деятельности 2018 базисного года. Информация сформирована на основе оперативных данных респондентов о производстве товаров и объёме отгруженной продукции (работ, услуг) без учёта уточнений предыдущих периодов в соответствии с регламентом разработки и публикации данных по производству и отгрузке продукции и динамике промышленного производства (приказ Росстата от 18.08.2020 № 470).

СТРОИТЕЛЬСТВО

в % к соответствующему периоду предыдущего года

МУРМАНСКСТАТ

январь – март 2024 г.

Объём работ, выполненных по виду экономической деятельности «Строительство»

156,0

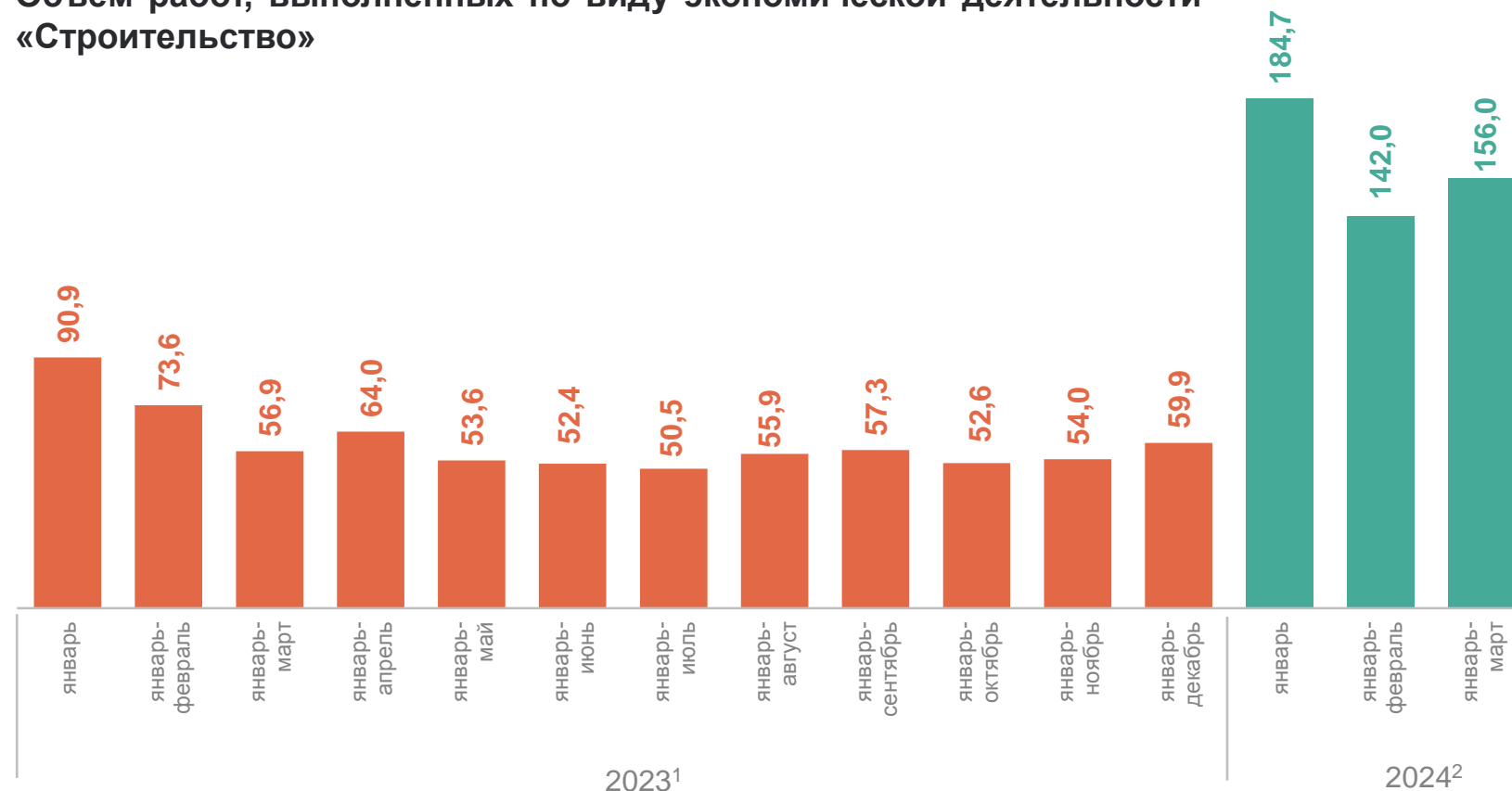
Ввод в эксплуатацию (в установленном порядке) жилых домов

29,4 тыс. кв. м
общей площади жилых помещений

к соответствующему периоду
предыдущего года

↑ на 79,4%

Объём работ, выполненных по виду экономической деятельности «Строительство»



¹ Снижение связано с изменением объёма работ на объектах Центра по строительству крупнотоннажных морских сооружений в с. Белокаменка.

² Увеличение связано с изменением объёма работ на объектах по добыче минерального сырья, металлургического производства, транспортной инфраструктуры и Центра по строительству крупнотоннажных морских сооружений в с. Белокаменка.

РОЗНИЧНАЯ ТОРГОВЛЯ

в % к соответствующему периоду предыдущего года

МУРМАНСКСТАТ

январь – март 2024 г.

Оборот розничной торговли

101,4

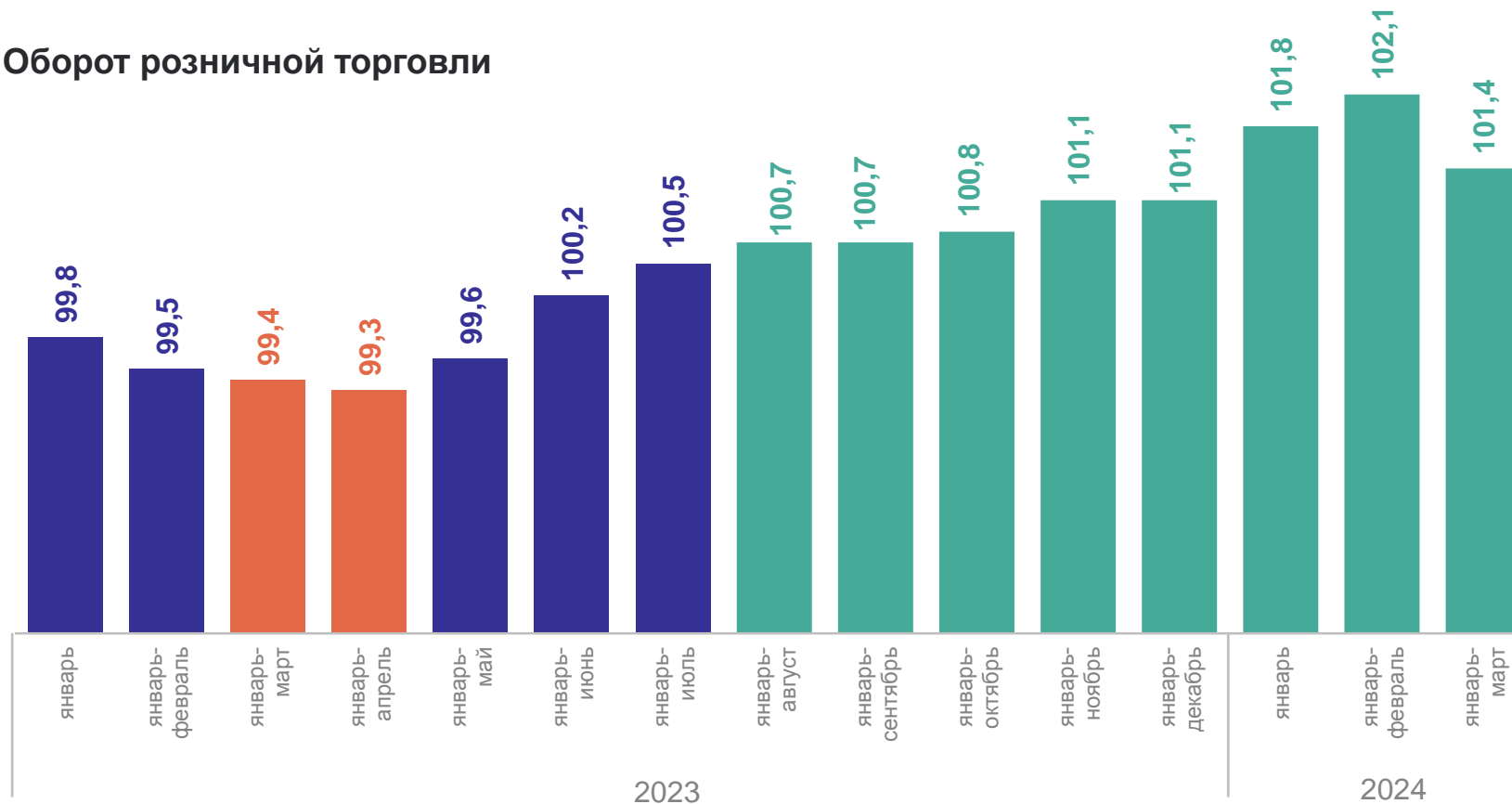
пищевыми продуктами, включая напитки,
и табачными изделиями

101,1

непродовольственными товарами

101,8

Оборот розничной торговли



ПЛАТНЫЕ УСЛУГИ НАСЕЛЕНИЮ

в % к соответствующему периоду предыдущего года

МУРМАНСКСТАТ

январь – март 2024 г.

Объём платных услуг населению

101,4

коммунальные

103,9

бытовые

102,6

жилищные

101,6

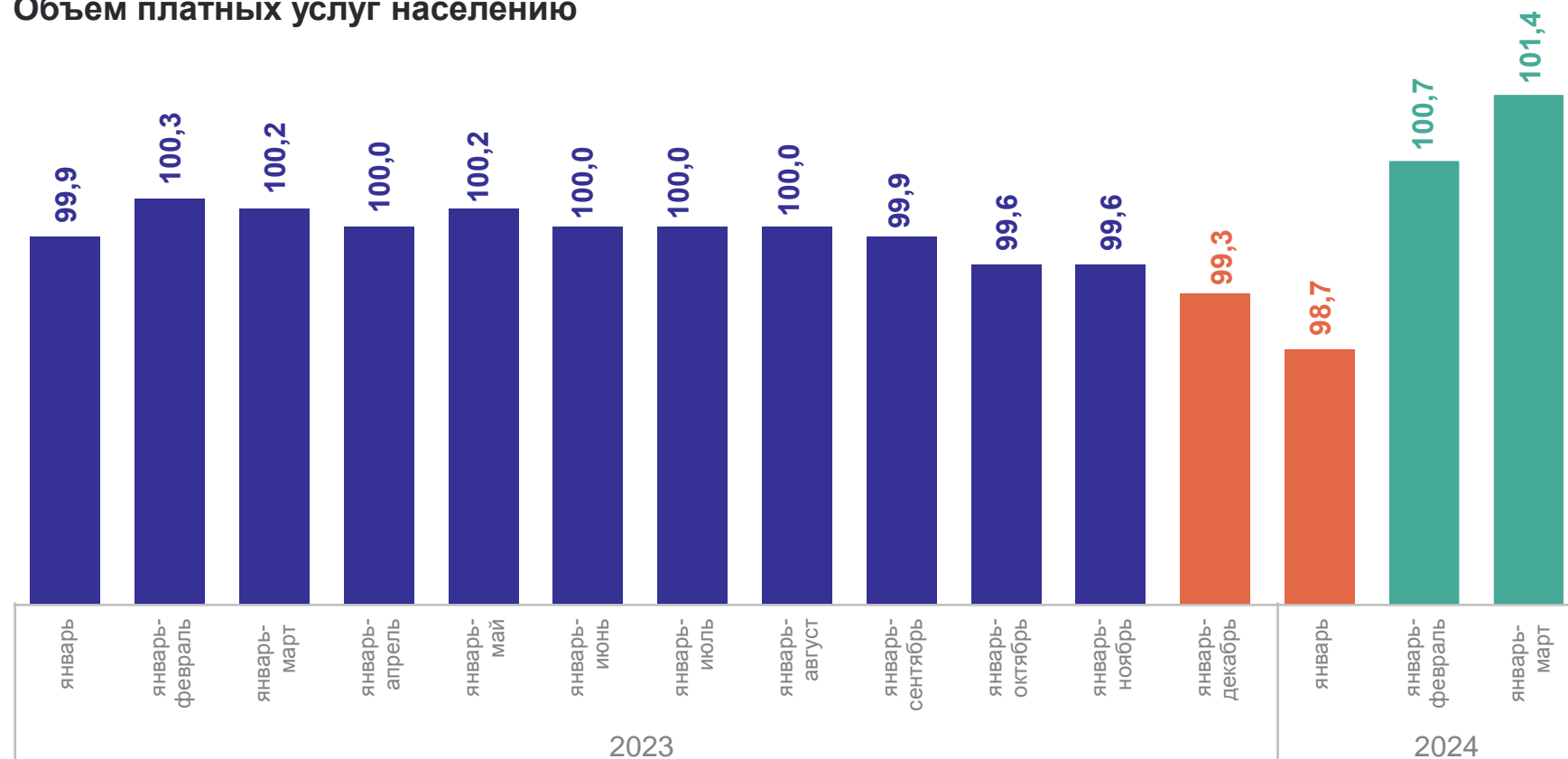
транспортные

97,8

телекоммуникационные

93,7

Объём платных услуг населению



январь – февраль 2024 г.

Сальдированный финансовый результат

12,4 млрд рублей

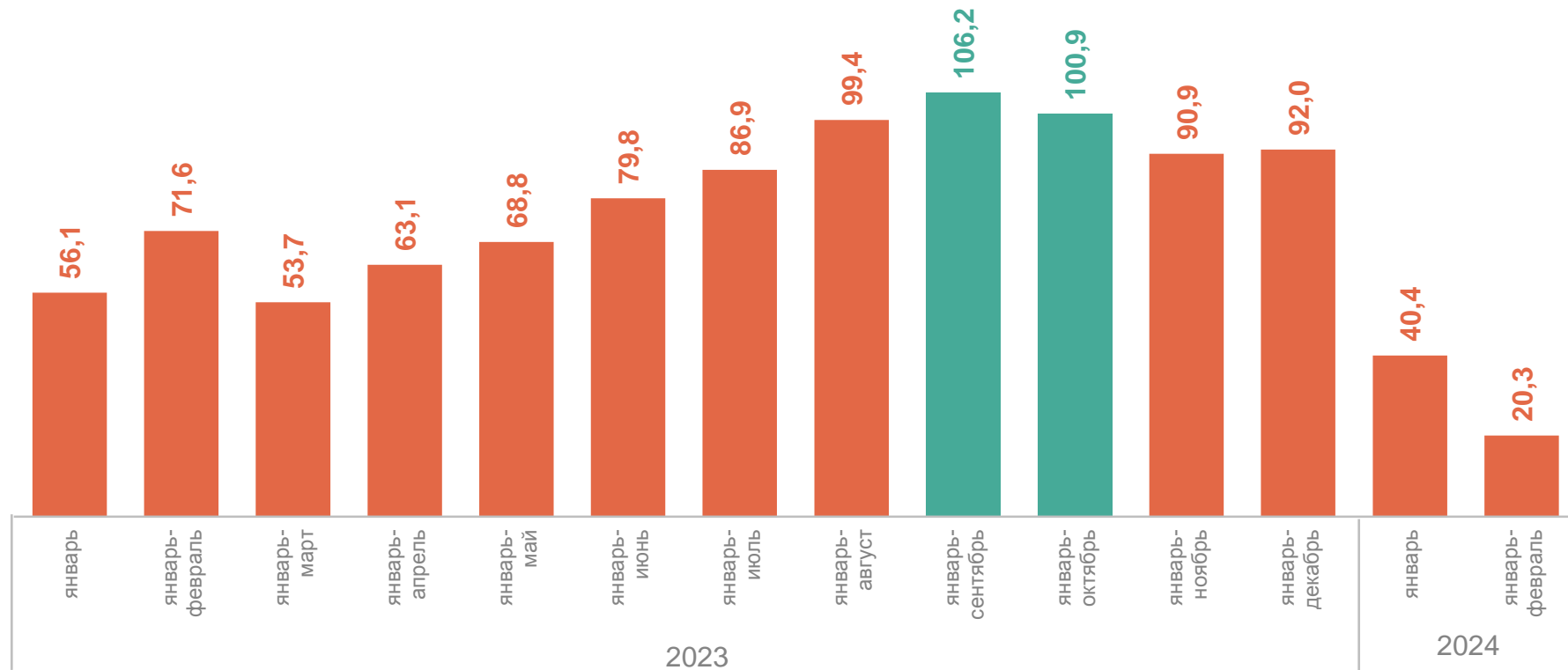
Прибыль

20,3 млрд рублей

Убыток

7,9 млрд рублей

Сальдированный финансовый результат деятельности организаций
в процентах к соответствующему периоду предыдущего года



ДЕНЕЖНЫЕ ДОХОДЫ НАСЕЛЕНИЯ¹

январь – декабрь 2023 г.

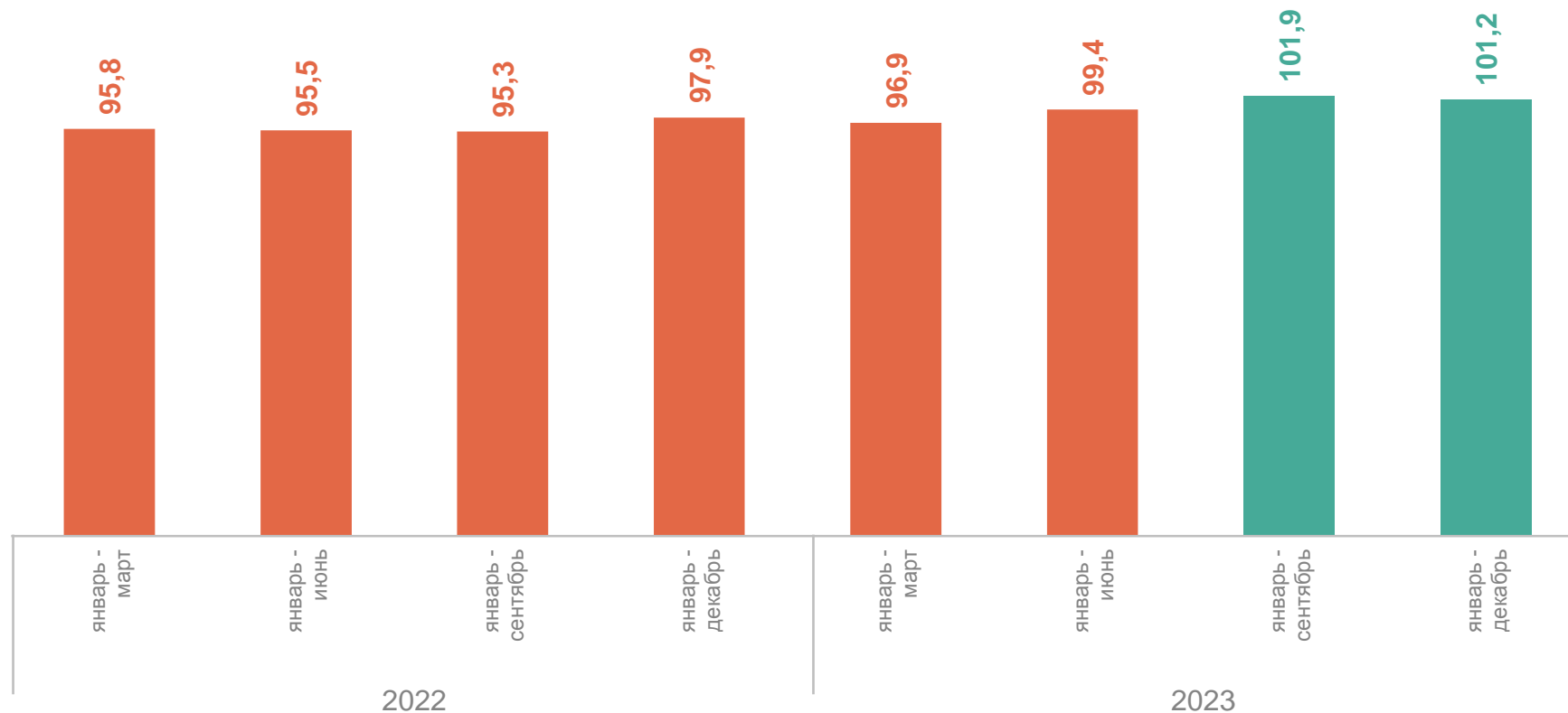
Денежные доходы
(в среднем на душу населения)²

68 693 рубля в месяц

к соответствующему
периоду предыдущего года

↑ на 9,7%

Индекс реальных располагаемых денежных доходов населения
в процентах к соответствующему периоду предыдущего года



¹ Предварительные данные.

² Рассчитаны с использованием численности населения с учётом итогов Всероссийской переписи населения 2020 года.

на 1 января 2024 г.

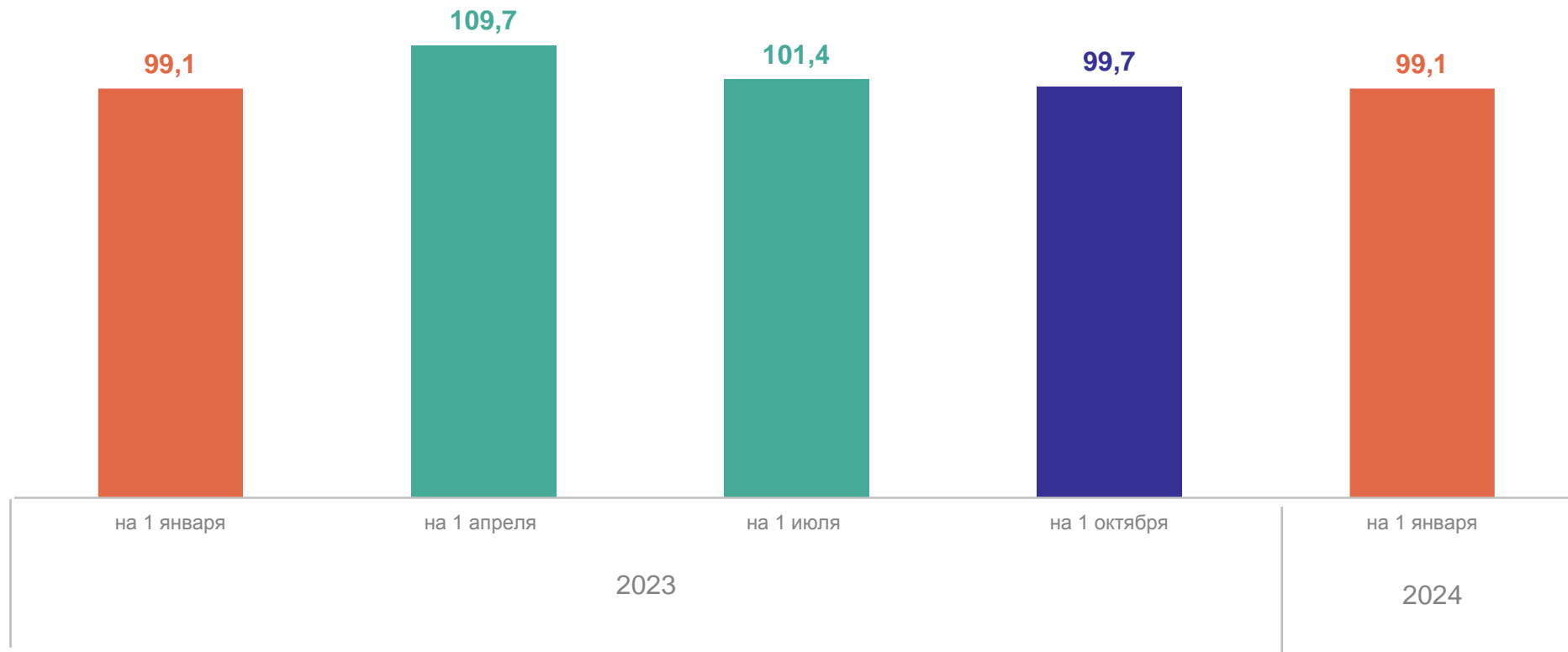
Средний размер
назначенных пенсий

27 702 рубля

к соответствующей дате
предыдущего года

↑ на 8,1%

Индекс реального размера назначенных пенсий¹
в процентах к соответствующей дате предыдущего года



¹ Данные за 2023 год рассчитаны на основе Методики расчётов основных показателей пенсионного обеспечения, утверждённой приказом Росстата от 23.06.2009 № 118, с 1 января 2024 года – в соответствии с методологическими положениями расчёта показателей пенсионного обеспечения утверждёнными приказом Росстата от 18.09.2023 г. № 446. Показатель рассчитан с использованием индекса потребительских цен за соответствующий временной период.

ЗАРАБОТНАЯ ПЛАТА ОДНОГО РАБОТНИКА ОРГАНИЗАЦИЙ¹

МУРМАНСКСТАТ

январь – февраль 2024 г.

Среднемесячная номинальная
начисленная заработная плата
работников организаций

103 615 рублей

к соответствующему
периоду предыдущего года

↑ на 17,8%

Индекс реальной начисленной заработной платы одного работника организации
в процентах к соответствующему периоду предыдущего года



¹ По оперативным первичным статистическим данным.

ИНДЕКСЫ ПОТРЕБИТЕЛЬСКИХ ЦЕН (ТАРИФОВ)

в % к декабрю предыдущего года

МУРМАНСКСТАТ

март 2024 г.

102,3

Индекс потребительских цен (тарифов)

103,4

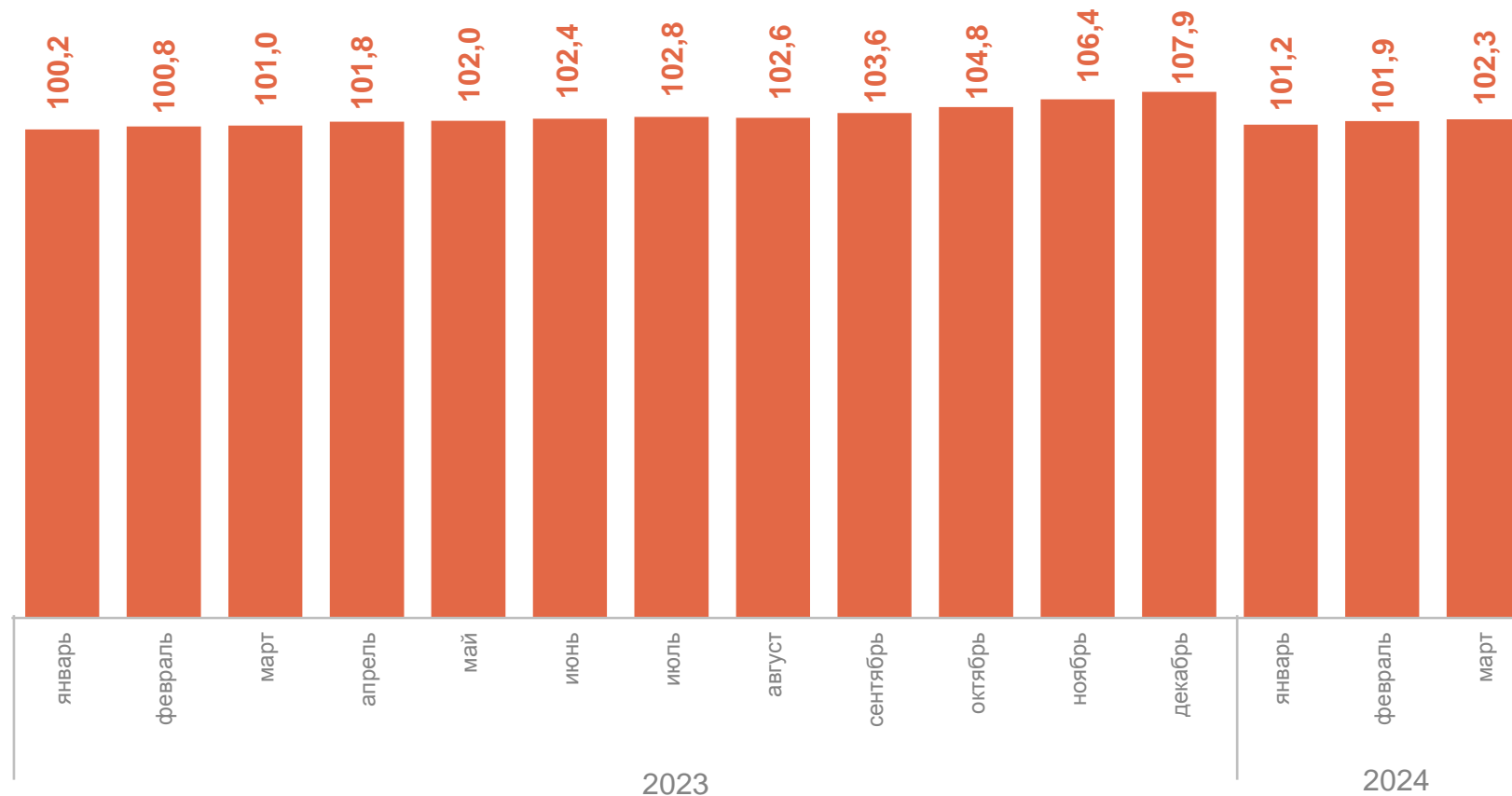
Продовольственные товары

102,0

Непродовольственные товары

101,5

Услуги



январь – февраль 2024 г.

Коэффициенты естественного движения и миграции населения, на 1 000 человек

Родившихся

7,9‰

Умерших

13,6‰

в том числе детей до 1 года
(на 1 000 родившихся)

4,4‰

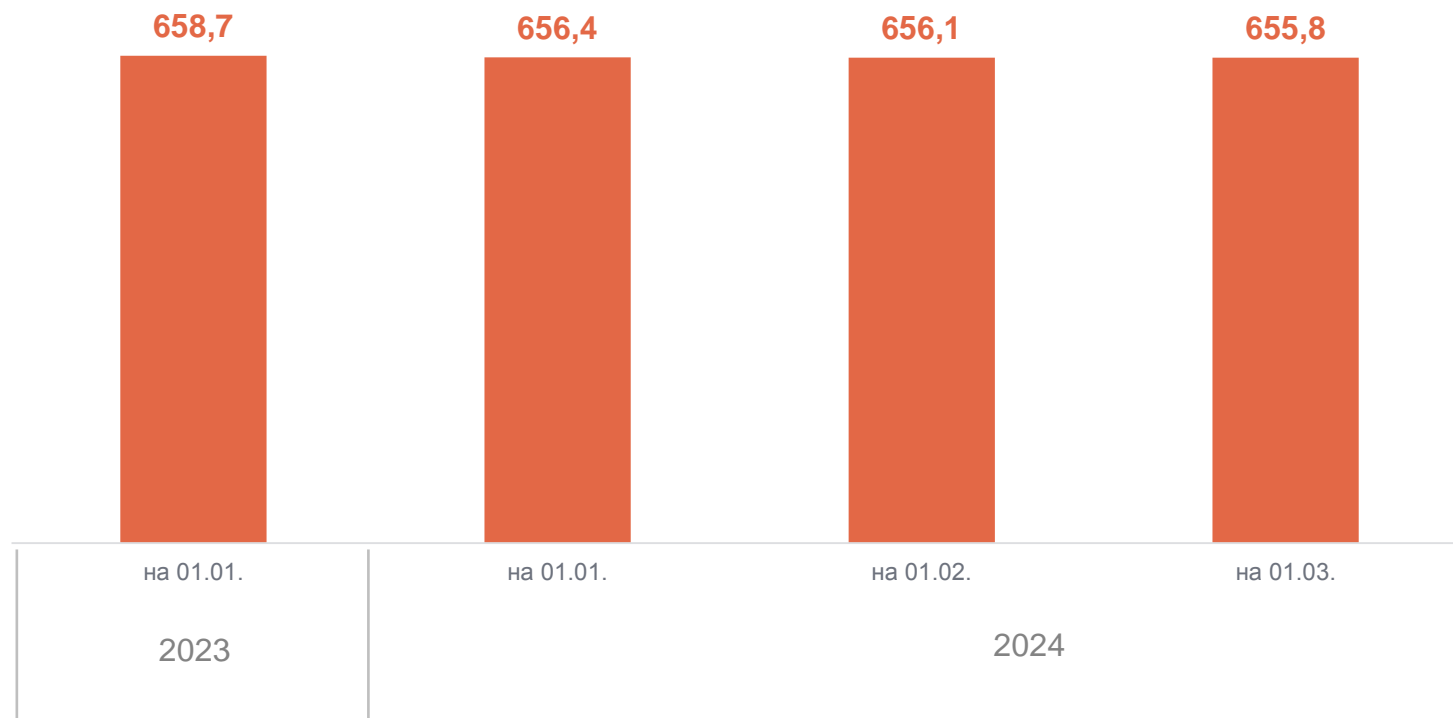
Естественная убыль

-5,7‰

Миграционный прирост

0,1‰

Численность населения Мурманской области¹
тысяч человек



С начала года ↓ на 0,6 тыс. человек.

¹ 2024 год – по оценке.

УРОВЕНЬ ОБЩЕЙ БЕЗРАБОТИЦЫ¹

в %



¹ По данным выборочного обследования рабочей силы (по методологии Международной организации труда). По сравнению с ранее опубликованными данные за 2022 год пересчитаны с учётом итогов ВПН-2020.