



ТЕРРИТОРИАЛЬНЫЙ ОРГАН
ФЕДЕРАЛЬНОЙ СЛУЖБЫ
ГОСУДАРСТВЕННОЙ СТАТИСТИКИ
ПО МУРМАНСКОЙ ОБЛАСТИ

ОСНОВНЫЕ ЭКОНОМИЧЕСКИЕ И СОЦИАЛЬНЫЕ ПОКАЗАТЕЛИ ПО МУРМАНСКОЙ ОБЛАСТИ

январь-июль 2024 года

СОДЕРЖАНИЕ

Индексы производства	3
Оборот организаций	4
Строительство	5
Розничная торговля	6
Платные услуги населению	7
Финансовый результат деятельности организаций	8
Денежные доходы населения	9
Пенсии	10
Заработная плата одного работника организаций	11
Индексы потребительских цен (тарифов)	12
Демография	13
Уровень общей безработице	14

ИНДЕКСЫ ПРОИЗВОДСТВА

в % к соответствующему периоду предыдущего года

МУРМАНСКСТАТ

январь – июль 2024 г.

Индекс промышленного производства

101,6

Обрабатывающие производства

105,3

Обеспечение электрической энергией,
газом и паром; кондиционирование воздуха

104,0

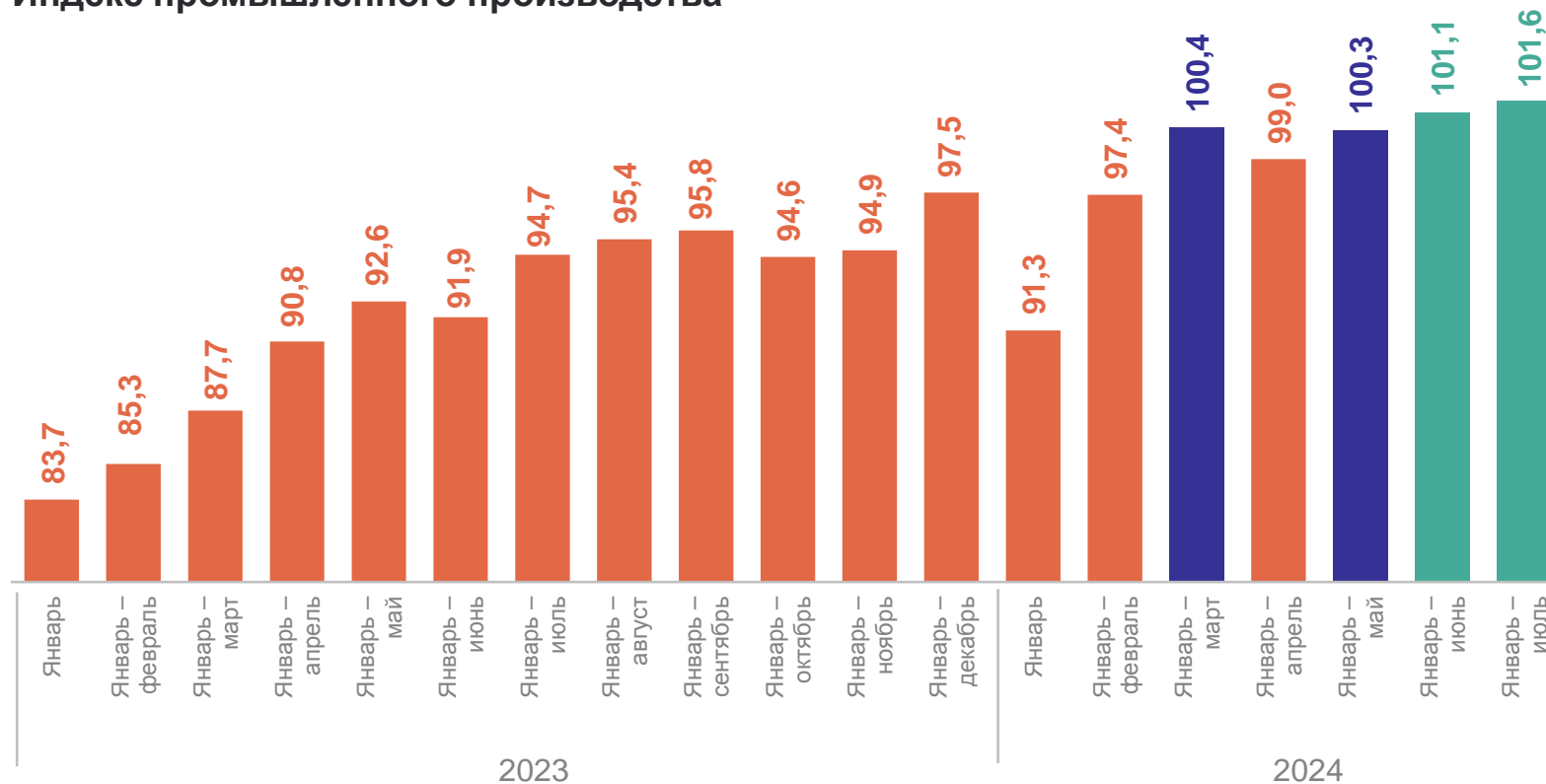
Водоснабжение; водоотведение, организация
сбора и утилизации отходов, деятельность
по ликвидации загрязнений

100,8

Добыча полезных ископаемых

92,7

Индекс промышленного производства¹



Понижение\повышение

¹ Исчисляется в соответствии с Официальной статистической методологией исчисления индекса промышленного производства (приказ Росстата от 16.01.2020 № 7) на основе данных о динамике производства важнейших товаров-представителей в физическом измерении, оценённых в ценах базисного 2018 года. В качестве весов используется структура валовой добавленной стоимости по видам экономической деятельности 2018 базисного года. Информация сформирована на основе оперативных данных респондентов о производстве товаров и объёме отгруженной продукции (работ, услуг) без учёта уточнений предыдущих периодов в соответствии с регламентом разработки и публикации данных по производству и отгрузке продукции и динамике промышленного производства (приказ Росстата от 18.08.2020 № 470).

январь – июль 2024 года

Всего по обследуемым видам экономической деятельности

1017,7 млрд рублей

к соответствующему периоду предыдущего года²

↑ на 1,1%

По отдельным видам экономической деятельности млрд рублей



¹ Без учёта деятельности финансовых организаций.

² В фактически действовавших ценах.

январь – июль 2024 г.

Объём работ, выполненных по виду экономической деятельности «Строительство»

115,3

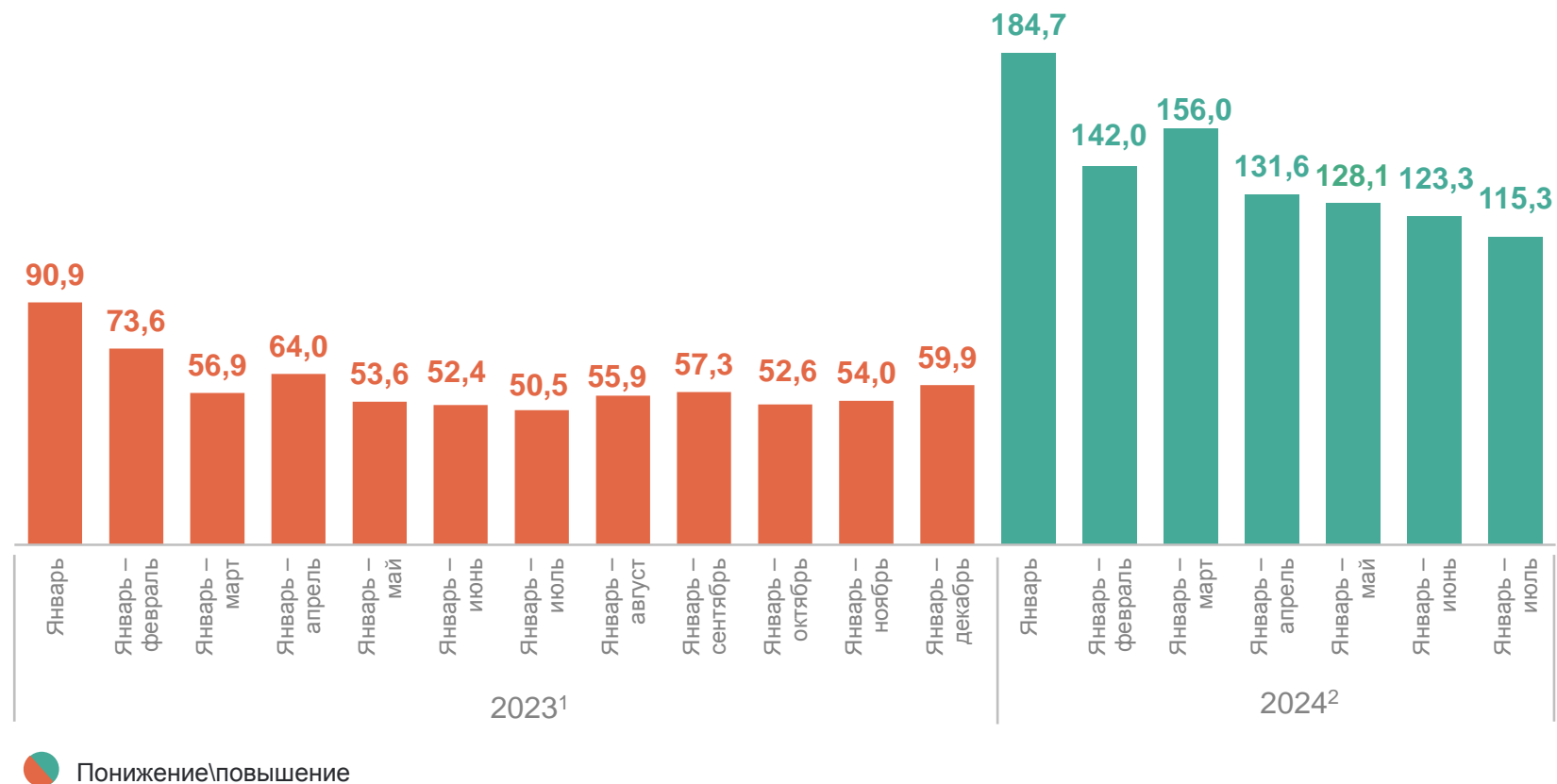
Ввод в эксплуатацию (в установленном порядке) жилых домов

50,9 тыс. кв. м
общей площади жилых помещений

к соответствующему периоду
предыдущего года

↑ на **53,3%**

Объём работ, выполненных по виду экономической деятельности «Строительство»



¹ Снижение связано с изменением объёма работ на объектах Центра по строительству крупнотоннажных морских сооружений в с. Белокаменка.

² Увеличение связано с изменением объёма работ на объектах по добыче минерального сырья, горнопромышленного комплекса, металлургического производства, транспортной инфраструктуры, а также на строительстве морского порта «ЛАВНА» и Центра по строительству крупнотоннажных морских сооружений в с. Белокаменка.

РОЗНИЧНАЯ ТОРГОВЛЯ

в % к соответствующему периоду предыдущего года

МУРМАНСКСТАТ

январь – июль 2024 г.

Оборот розничной торговли

101,5

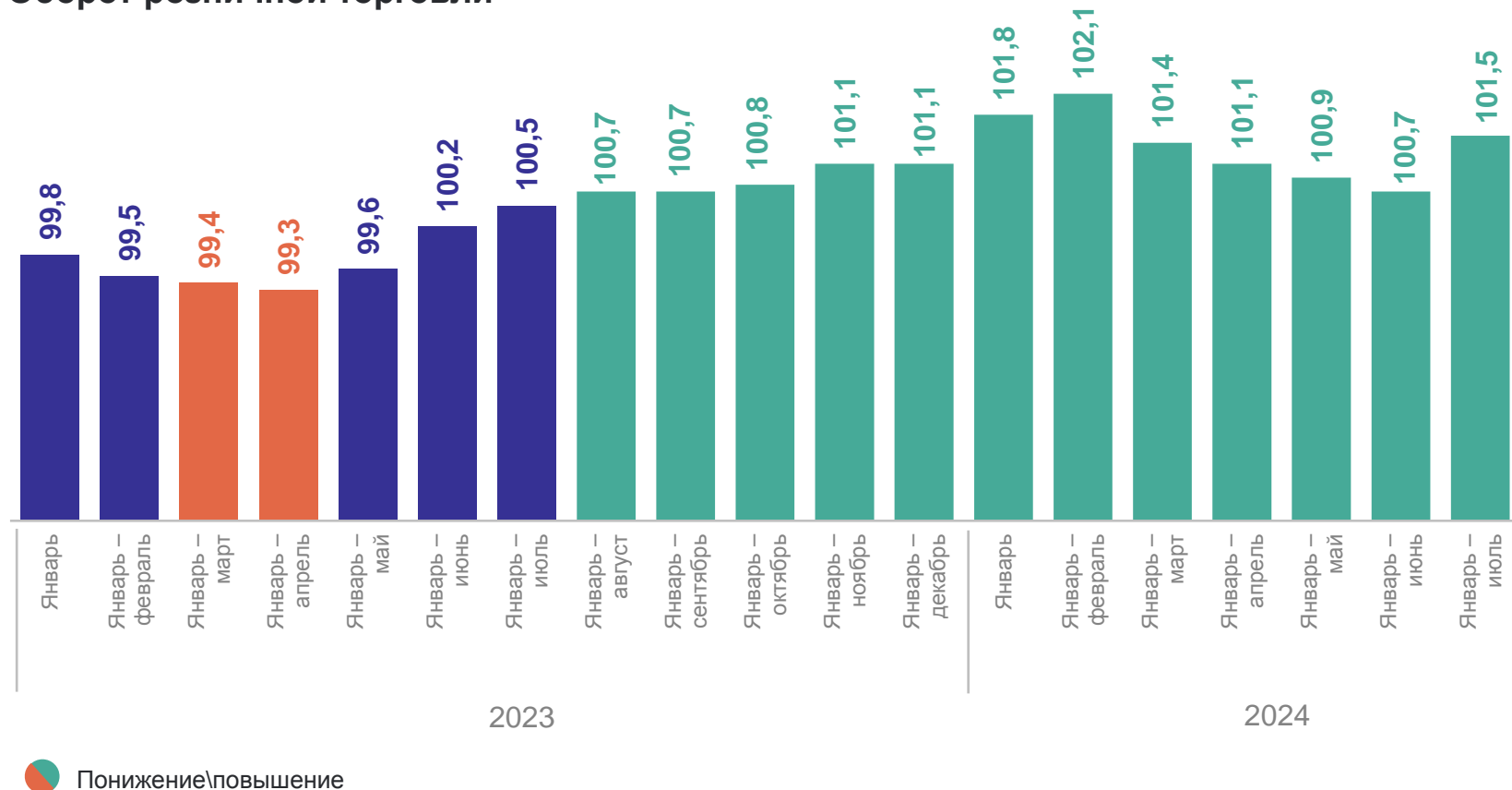
пищевыми продуктами, включая напитки,
и табачными изделиями

101,2

непродовольственными товарами

101,8

Оборот розничной торговли



ПЛАТНЫЕ УСЛУГИ НАСЕЛЕНИЮ

в % к соответствующему периоду предыдущего года

МУРМАНСКСТАТ

январь – июль 2024 г.

Объём платных услуг населению

99,8

бытовые

102,8

жилищные

101,1

коммунальные

98,2

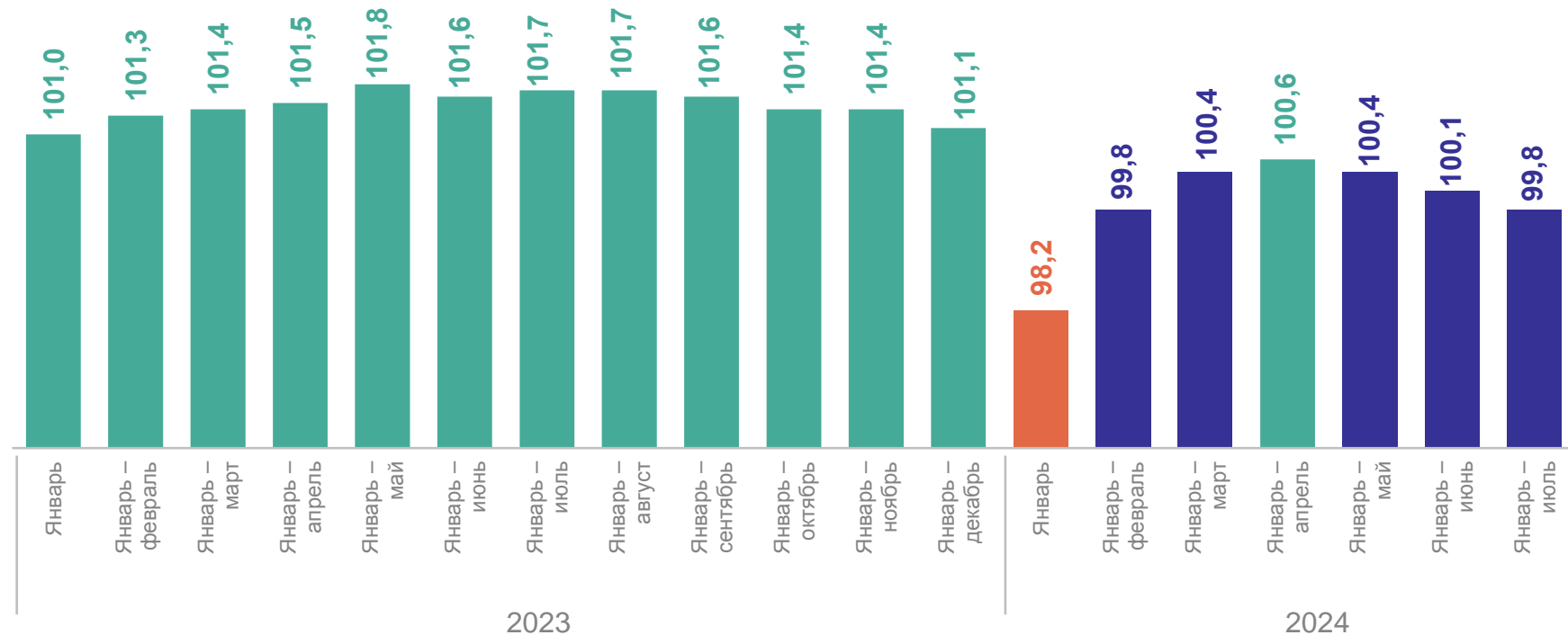
транспортные

97,4

телекоммуникационные

96,1

Объём платных услуг населению



● Понижение\повышение

ФИНАНСОВЫЙ РЕЗУЛЬТАТ ДЕЯТЕЛЬНОСТИ ОРГАНИЗАЦИЙ

январь – июнь 2024 г.

Сальдированный финансовый
результат

45,0 млрд рублей

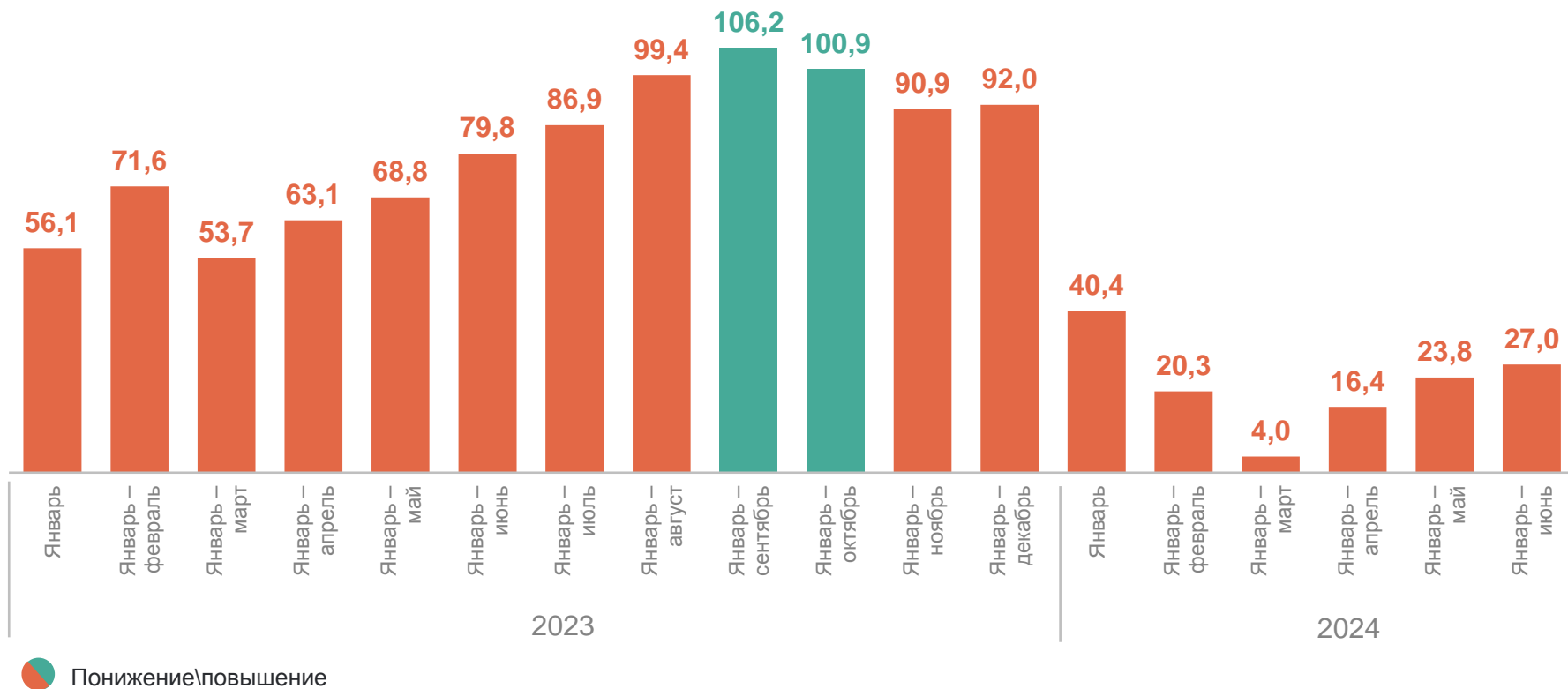
Прибыль

60,7 млрд рублей

Убыток

15,7 млрд рублей

Сальдированный финансовый результат деятельности организаций
в процентах к соответствующему периоду предыдущего года



январь – июнь 2024 г.

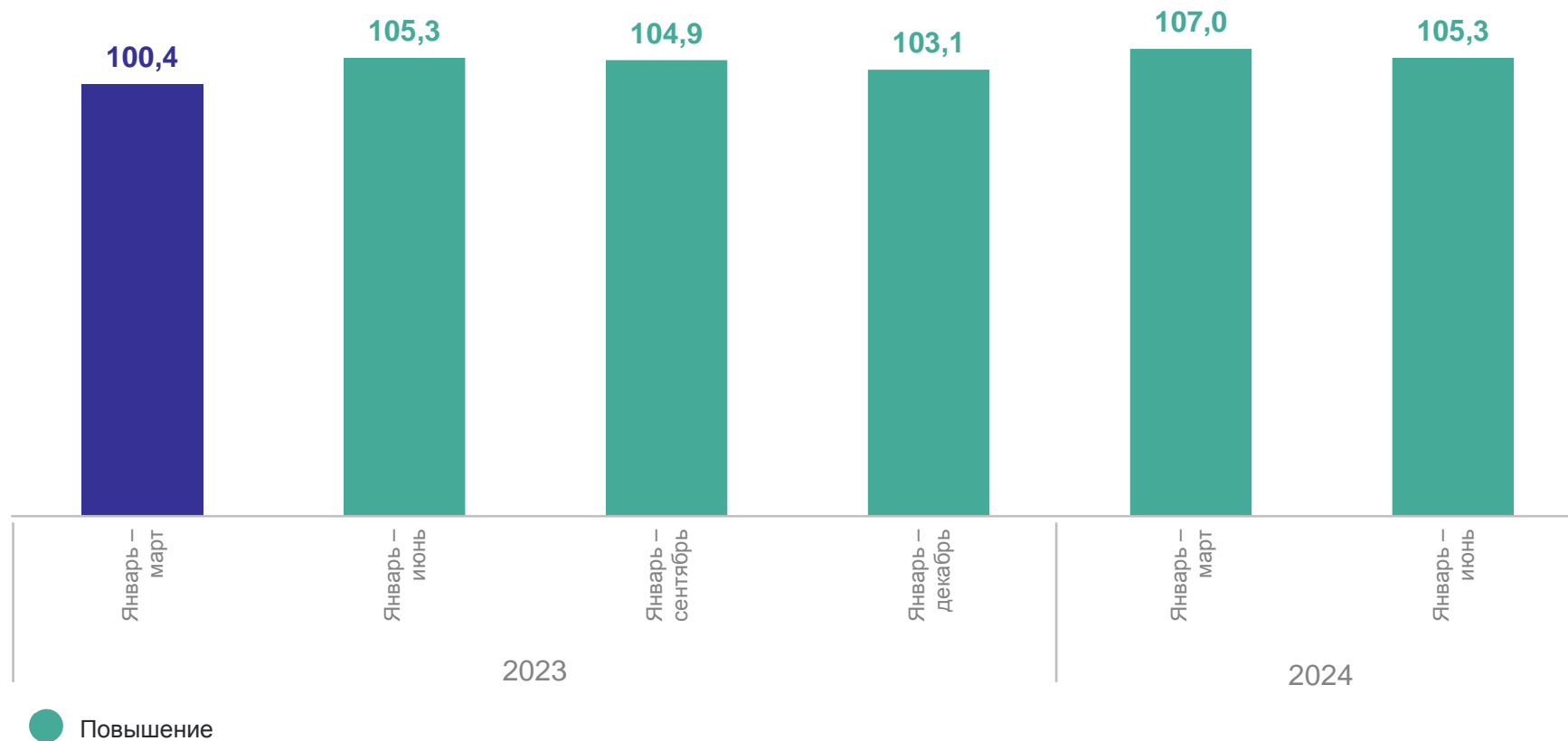
Денежные доходы
(в среднем на душу населения)

80 977 рублей в месяц

к соответствующему
периоду предыдущего года

↑ на 16,1%

Индекс реальных располагаемых денежных доходов населения
в процентах к соответствующему периоду предыдущего года



¹ Предварительные данные. За январь – март 2024 года по оценке.

на 1 января 2024 г.

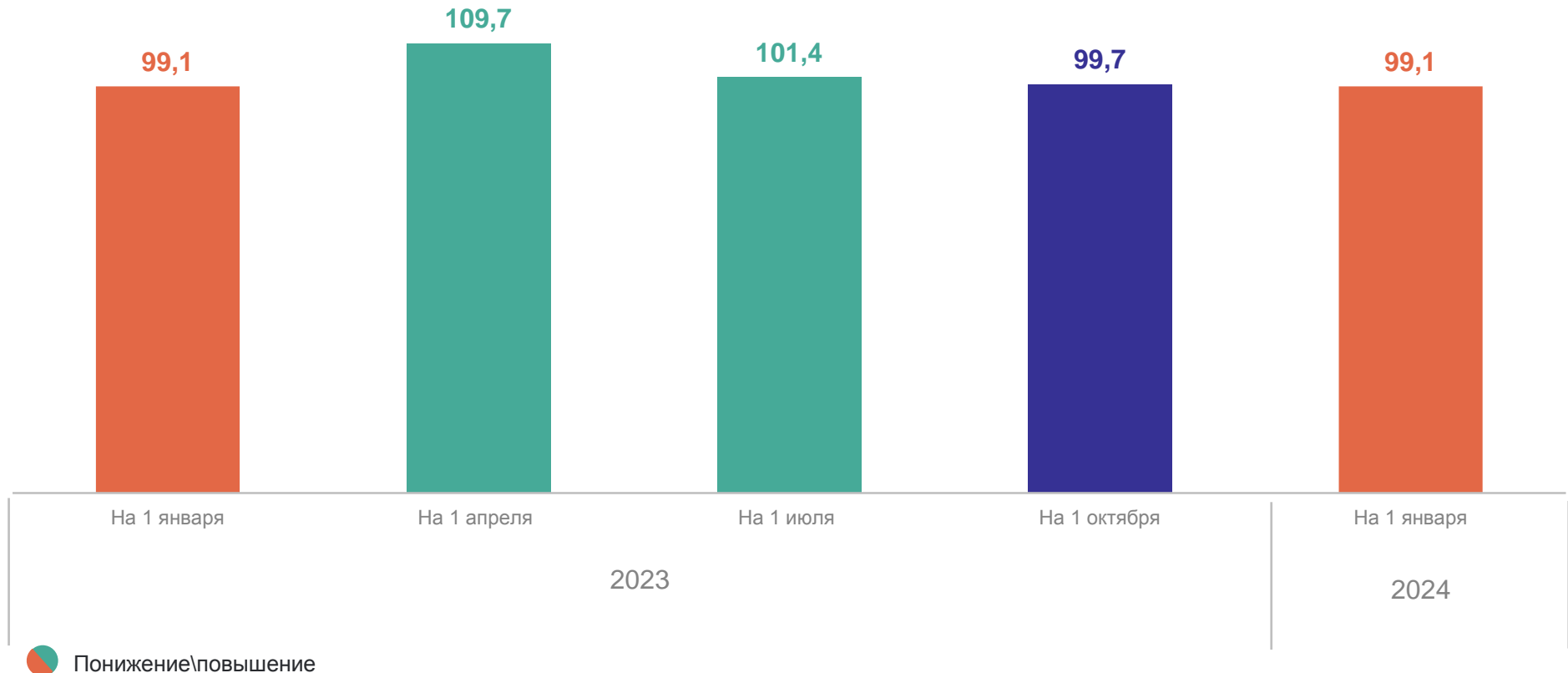
Средний размер
назначенных пенсий

27 702 рубля

к соответствующей дате
предыдущего года

↑ на 8,1%

Индекс реального размера назначенных пенсий¹
в процентах к соответствующей дате предыдущего года



¹ Данные за 2023 год рассчитаны на основе Методики расчётов основных показателей пенсионного обеспечения, утверждённой приказом Росстата от 23.06.2009 № 118, с 1 января 2024 года – в соответствии с методологическими положениями расчёта показателей пенсионного обеспечения утверждёнными приказом Росстата от 18.09.2023 г. № 446. Показатель рассчитан с использованием индекса потребительских цен за соответствующий временной период.

январь – июнь 2024 г.

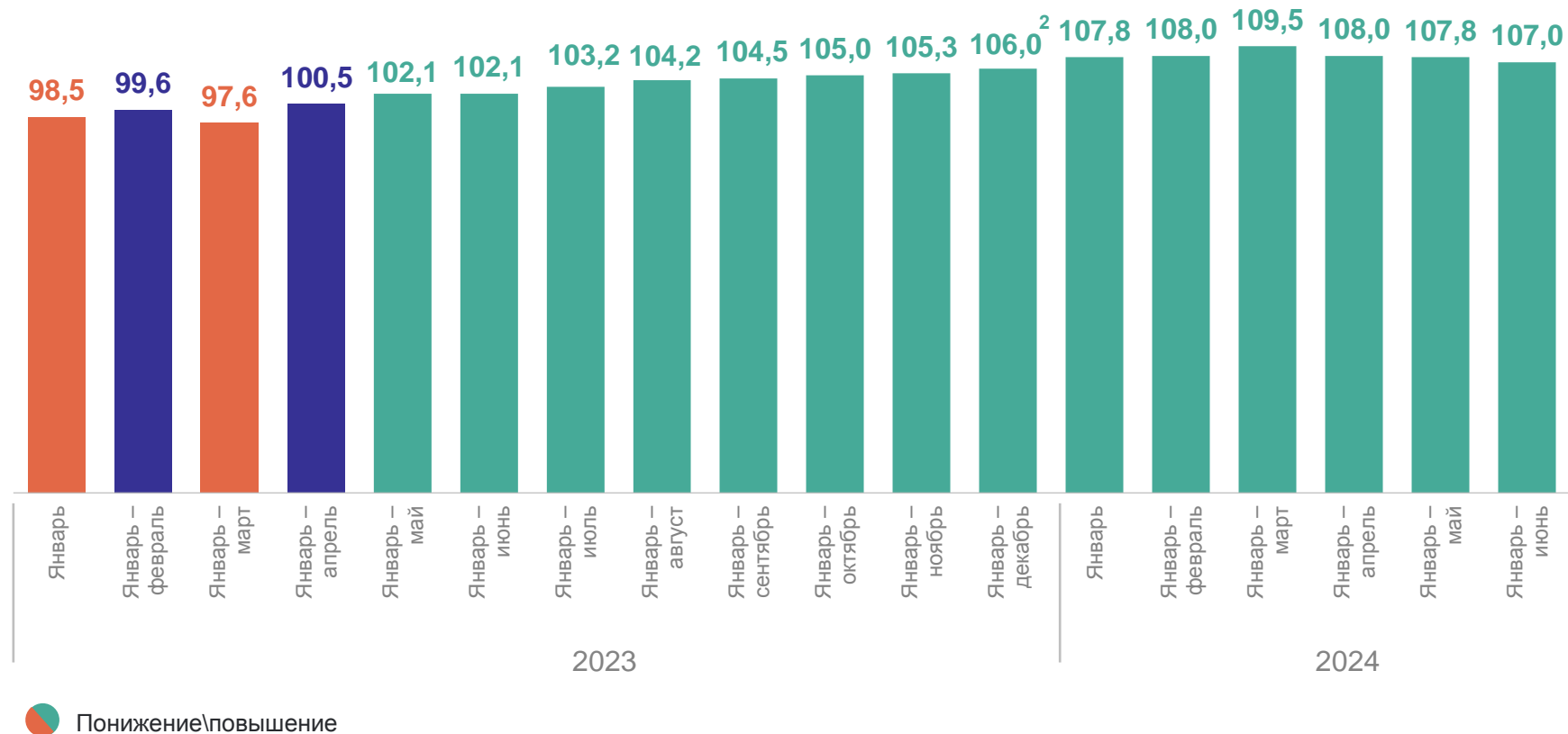
Среднемесячная номинальная
начисленная заработная плата
работников организаций

111 540 рубля

к соответствующему
периоду предыдущего года

↑ на 17,0%

Индекс реальной начисленной заработной платы одного работника организации
в процентах к соответствующему периоду предыдущего года



¹ По оперативным первичным статистическим данным.

² По итогам годовой разработки.

ИНДЕКСЫ ПОТРЕБИТЕЛЬСКИХ ЦЕН (ТАРИФОВ)

в % к декабрю предыдущего года

МУРМАНСКСТАТ

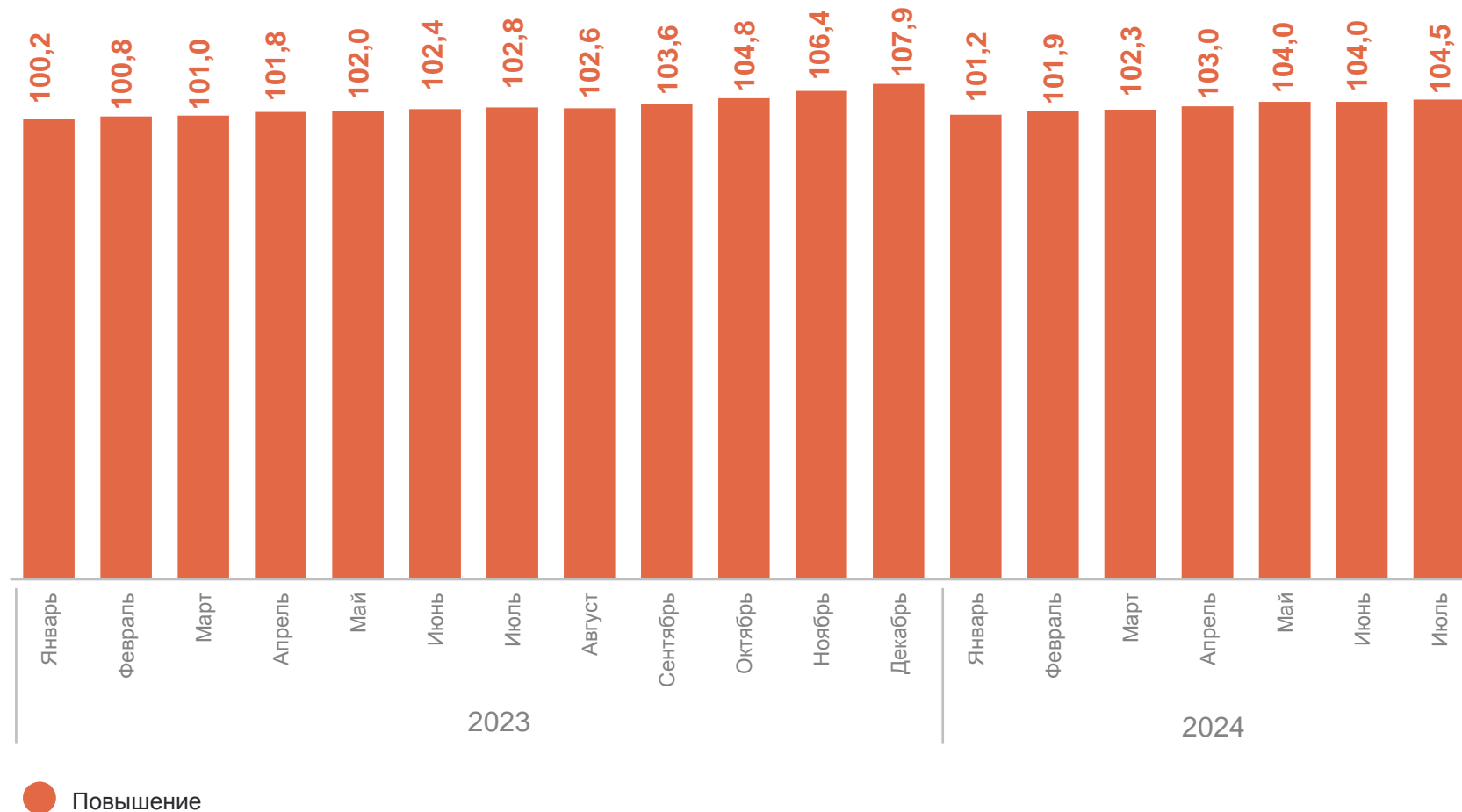
июль 2024 г.

104,5 Индекс потребительских цен (тарифов)

104,1 Продовольственные товары

103,2 Непродовольственные товары

106,6 Услуги



январь – июнь 2024 г.

Коэффициенты естественного движения и миграции населения, на 1 000 человек

Родившихся

7,7‰

Умерших

12,4‰

в том числе детей до 1 года
(на 1 000 родившихся)

3,7‰

Естественная убыль

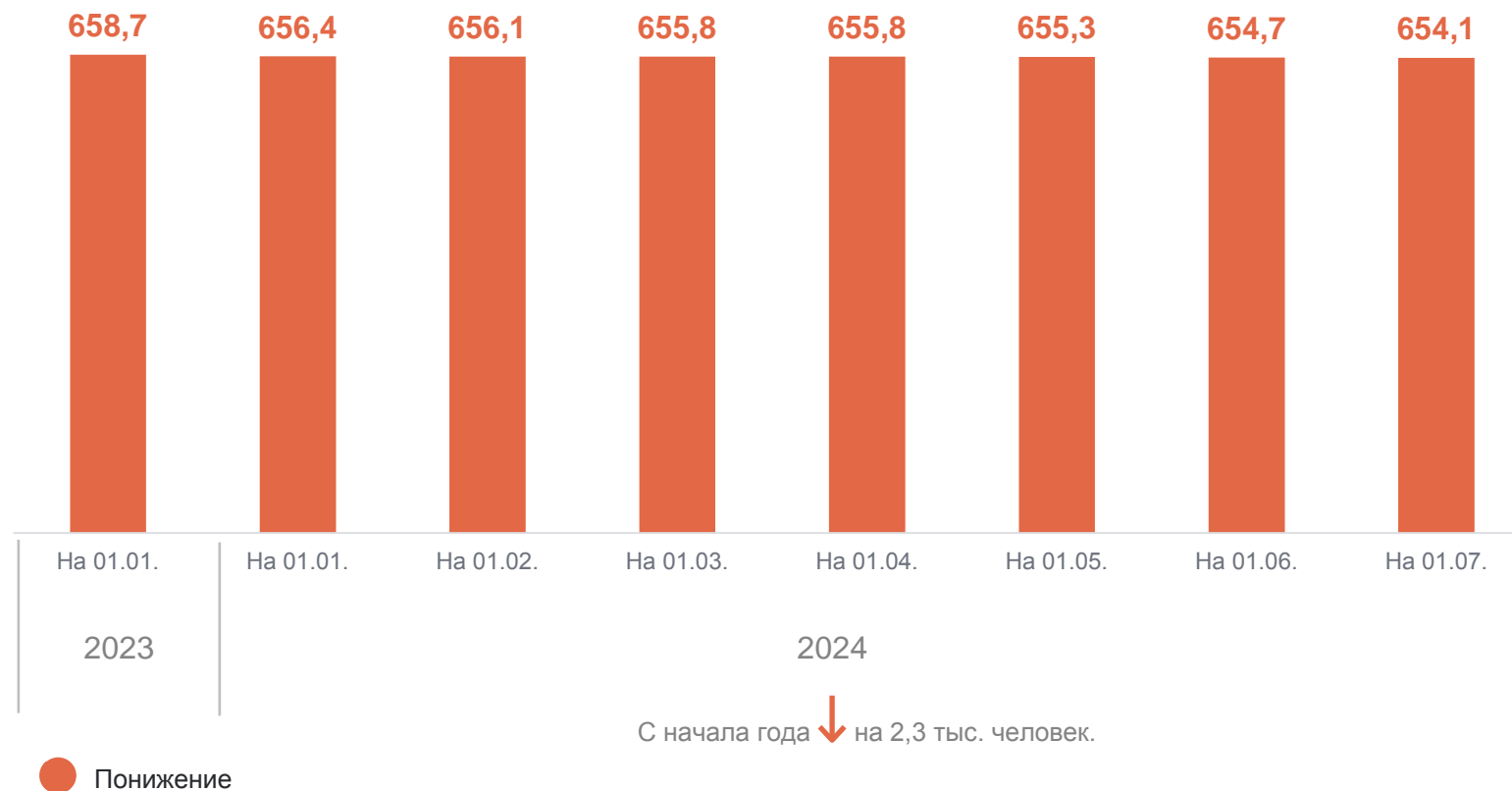
-4,7‰

Миграционное снижение

-2,5‰

Численность населения Мурманской области¹

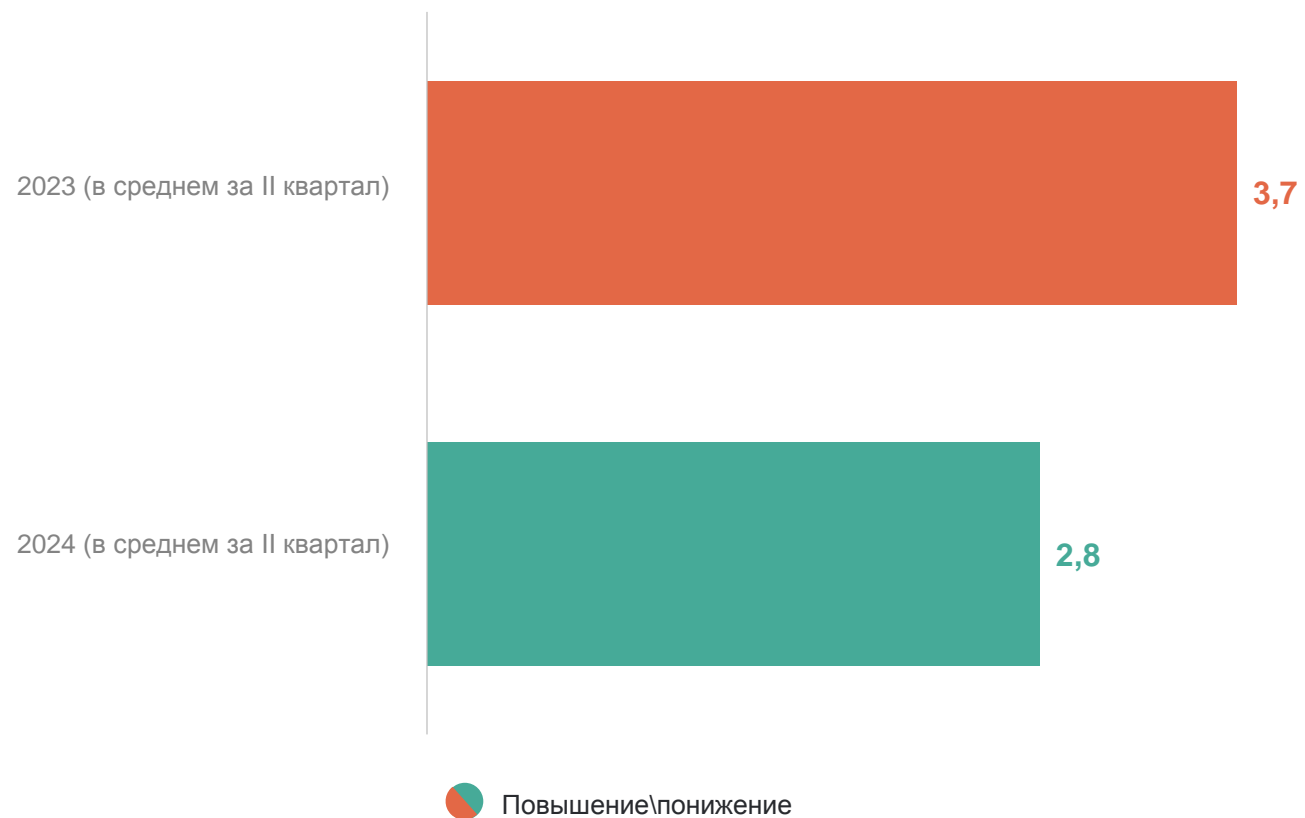
тысяч человек



¹ 2024 год – по оценке.

УРОВЕНЬ ОБЩЕЙ БЕЗРАБОТИЦЫ¹

в %



¹ По данным выборочного обследования рабочей силы (по методологии Международной организации труда).