



ТЕРРИТОРИАЛЬНЫЙ ОРГАН
ФЕДЕРАЛЬНОЙ СЛУЖБЫ
ГОСУДАРСТВЕННОЙ СТАТИСТИКИ
ПО МУРМАНСКОЙ ОБЛАСТИ

ОСНОВНЫЕ ЭКОНОМИЧЕСКИЕ И СОЦИАЛЬНЫЕ ПОКАЗАТЕЛИ ПО МУРМАНСКОЙ ОБЛАСТИ

январь – февраль 2025

СОДЕРЖАНИЕ

Индексы производства	3
Оборот организаций	4
Строительство	5
Розничная торговля	6
Платные услуги населению	7
Финансовый результат деятельности организаций	8
Денежные доходы населения	9
Заработная плата одного работника организаций	11
Индексы потребительских цен (тарифов)	12
Демография	13
Уровень общей безработице	14

ИНДЕКСЫ ПРОИЗВОДСТВА

в % к соответствующему периоду предыдущего года

МУРМАНСКСТАТ

январь – февраль 2025 г.

Индекс промышленного производства

91,5

Обеспечение электрической энергией, газом и паром; кондиционирование воздуха

94,9

Добыча полезных ископаемых

94,8

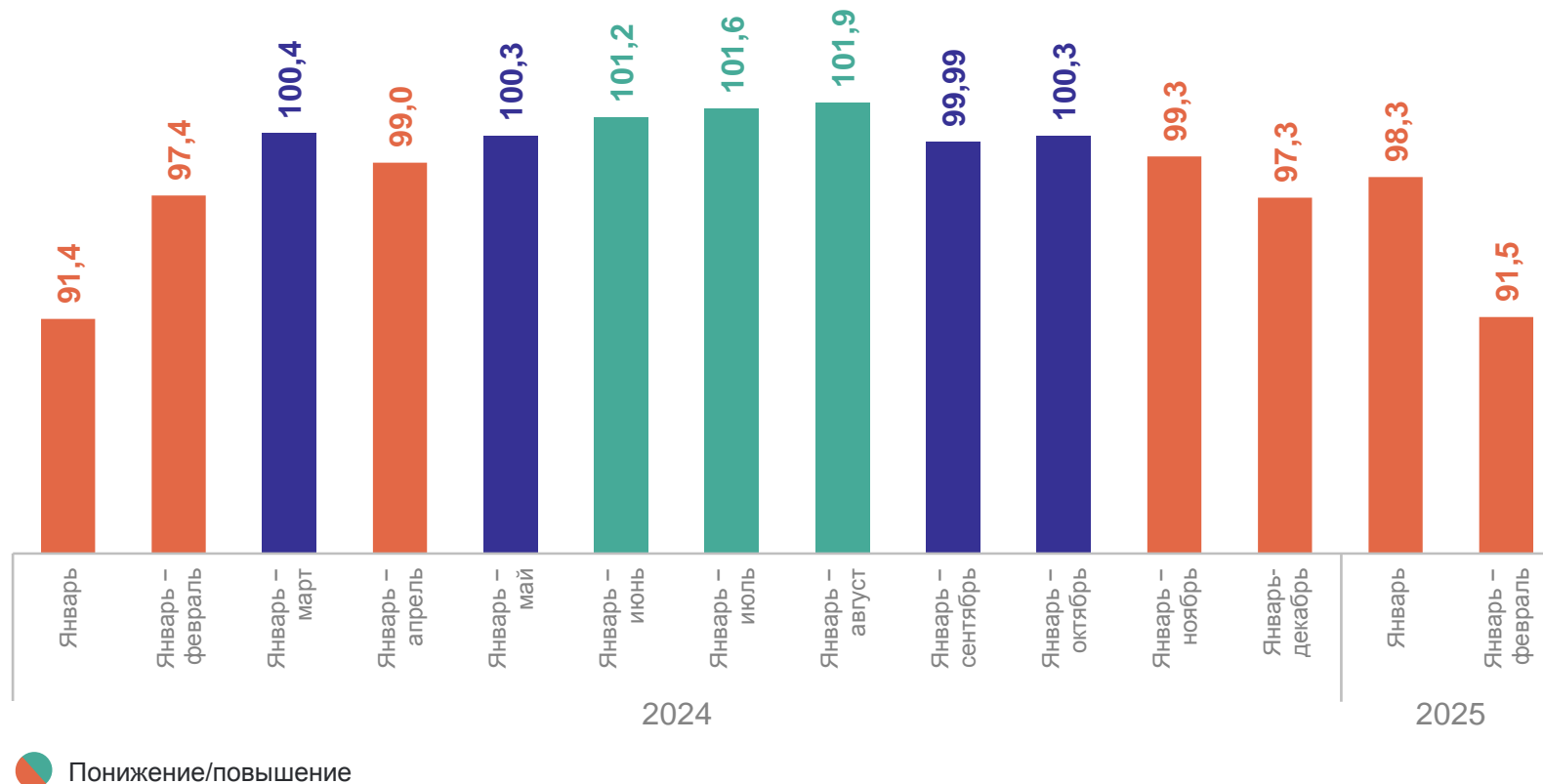
Обрабатывающие производства

87,7

Водоснабжение; водоотведение, организация сбора и утилизации отходов, деятельность по ликвидации загрязнений

105,1

Индекс промышленного производства¹



¹ Исчисляется в соответствии с Официальной статистической методологией исчисления индекса промышленного производства (приказ Росстата от 16.01.2020 № 7) на основе данных о динамике производства важнейших товаров-представителей в физическом измерении, оценённых в ценах базисного 2018 года. В качестве весов используется структура валовой добавленной стоимости по видам экономической деятельности 2018 базисного года.

Информация сформирована на основе оперативных данных респондентов о производстве товаров и объёме отгруженной продукции (работ, услуг) в соответствии с регламентом разработки и публикации данных по производству и отгрузке продукции и динамике промышленного производства (приказ Росстата от 18.08.2020 № 470).

январь – февраль 2025 г.

Всего по обследуемым видам экономической деятельности

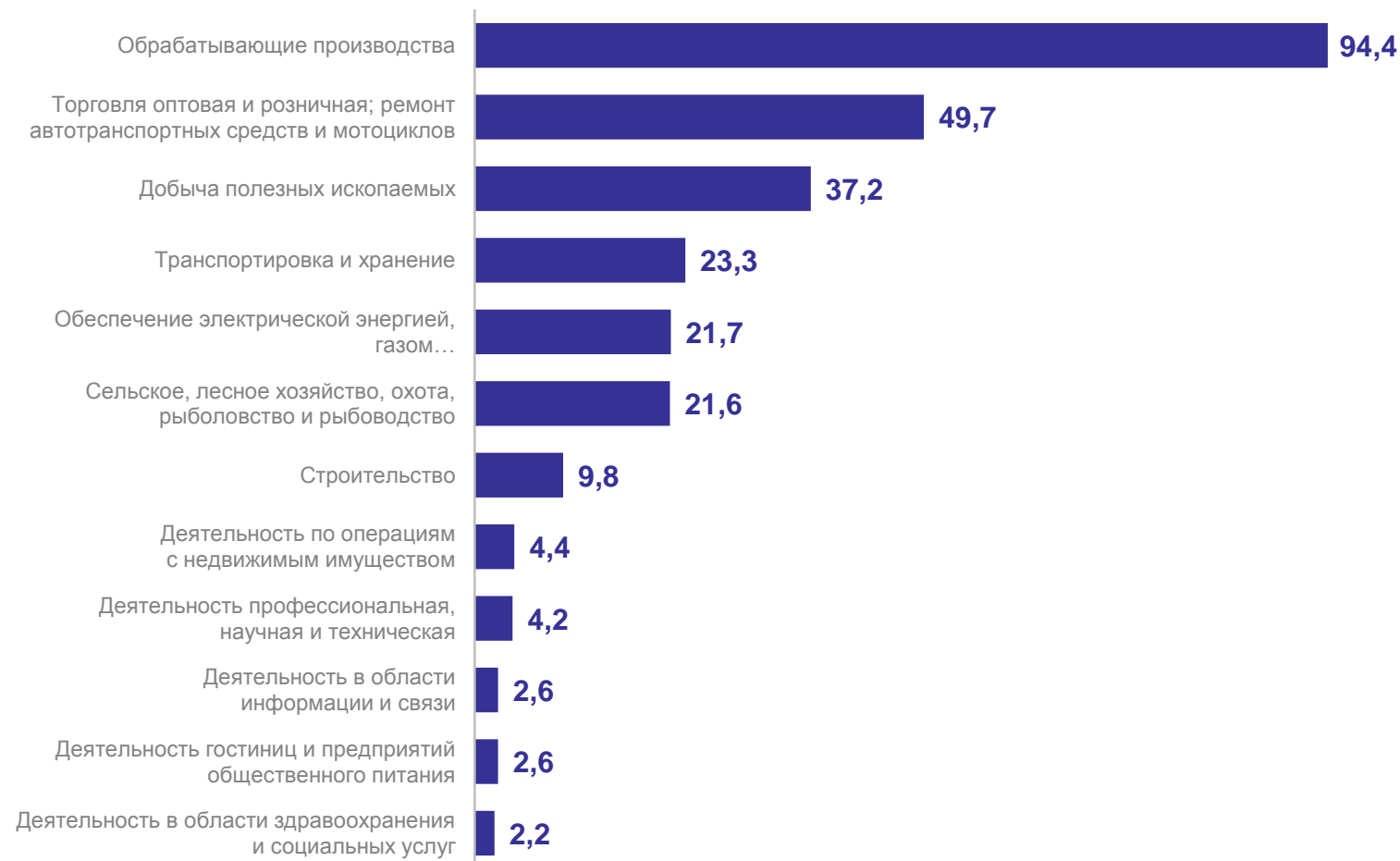
279,1 млрд рублей

к соответствующему периоду предыдущего года¹

↑ на 9,4%

По отдельным видам экономической деятельности

млрд рублей



¹ В фактически действовавших ценах.

СТРОИТЕЛЬСТВО

в % к соответствующему периоду предыдущего года

МУРМАНСКСТАТ

январь – февраль 2025 г.

Объём работ, выполненных по виду экономической деятельности «Строительство»

52,1

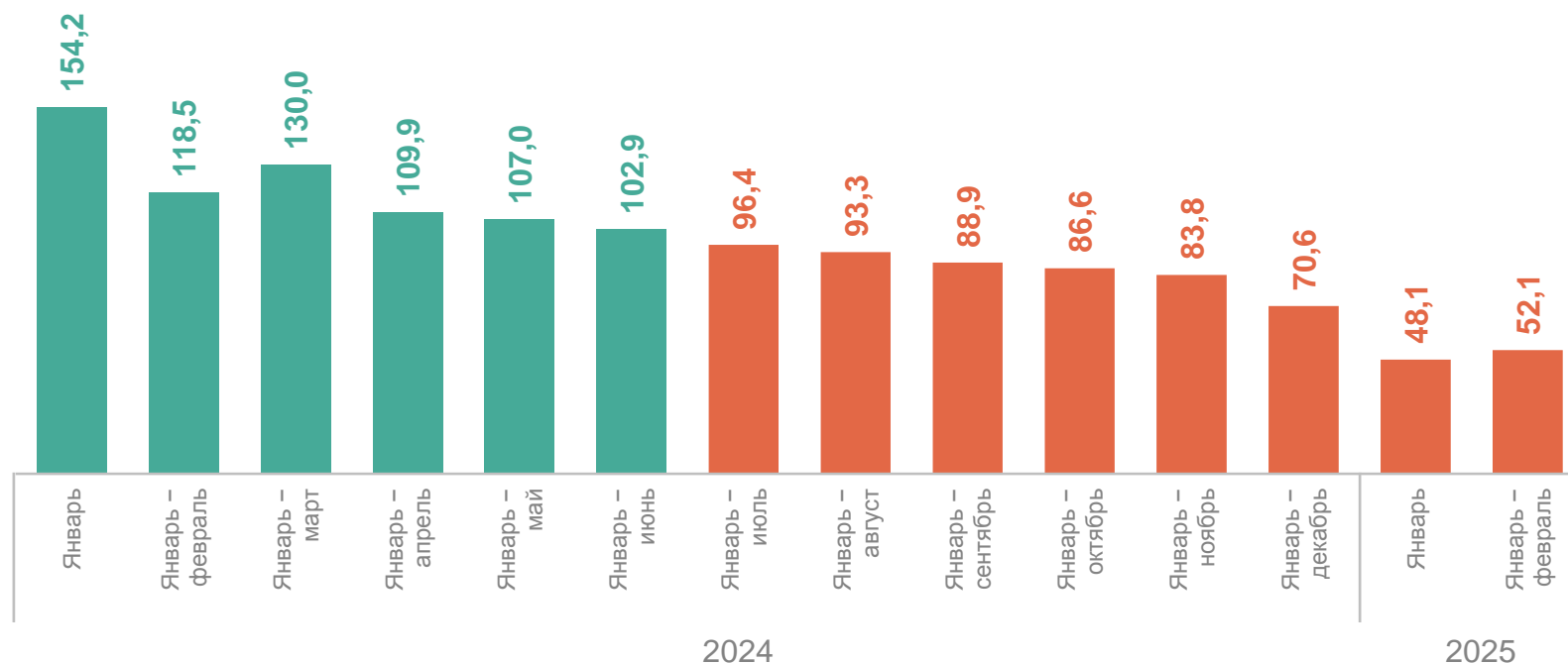
Ввод в эксплуатацию (в установленном порядке) жилых домов

36,8 тыс. кв. м общей площади жилых помещений

к соответствующему периоду предыдущего года

↑ на 95,6%²

Объём работ, выполненных по виду экономической деятельности «Строительство»¹



● Понижение/повышение

¹ В 2024 году увеличение (снижение) связано с изменением объёма работ на объектах по добыче минерального сырья, горнопромышленного комплекса, металлургического производства, транспортной инфраструктуры, а также на строительстве морского торгового порта «ЛАВНА» и Центра по строительству крупнотоннажных морских сооружений в с. Белокаменка; в 2025 году снижение связано в основном с изменением объёма работ на объектах строительства морского торгового порта «ЛАВНА» и Центра по строительству крупнотоннажных морских сооружений в с. Белокаменка.

² Увеличение связано с вводом в эксплуатацию (в установленном порядке) жилья, построенных населением за счёт собственных и привлечённых средств, а также с вводом в эксплуатацию многоквартирного дома.

РОЗНИЧНАЯ ТОРГОВЛЯ

в % к соответствующему периоду предыдущего года

МУРМАНСКСТАТ

январь – февраль 2025 г.

Оборот розничной торговли

100,6

пищевыми продуктами, включая напитки, и табачными изделиями

100,1

непродовольственными товарами

101,6

Оборот розничной торговли



● Повышение

ПЛАТНЫЕ УСЛУГИ НАСЕЛЕНИЮ

в % к соответствующему периоду предыдущего года

МУРМАНСКСТАТ

январь – февраль 2025 г.

Объём платных услуг населению

99,8

коммунальные

98,1

жилищные

97,7

телекоммуникационные

92,8

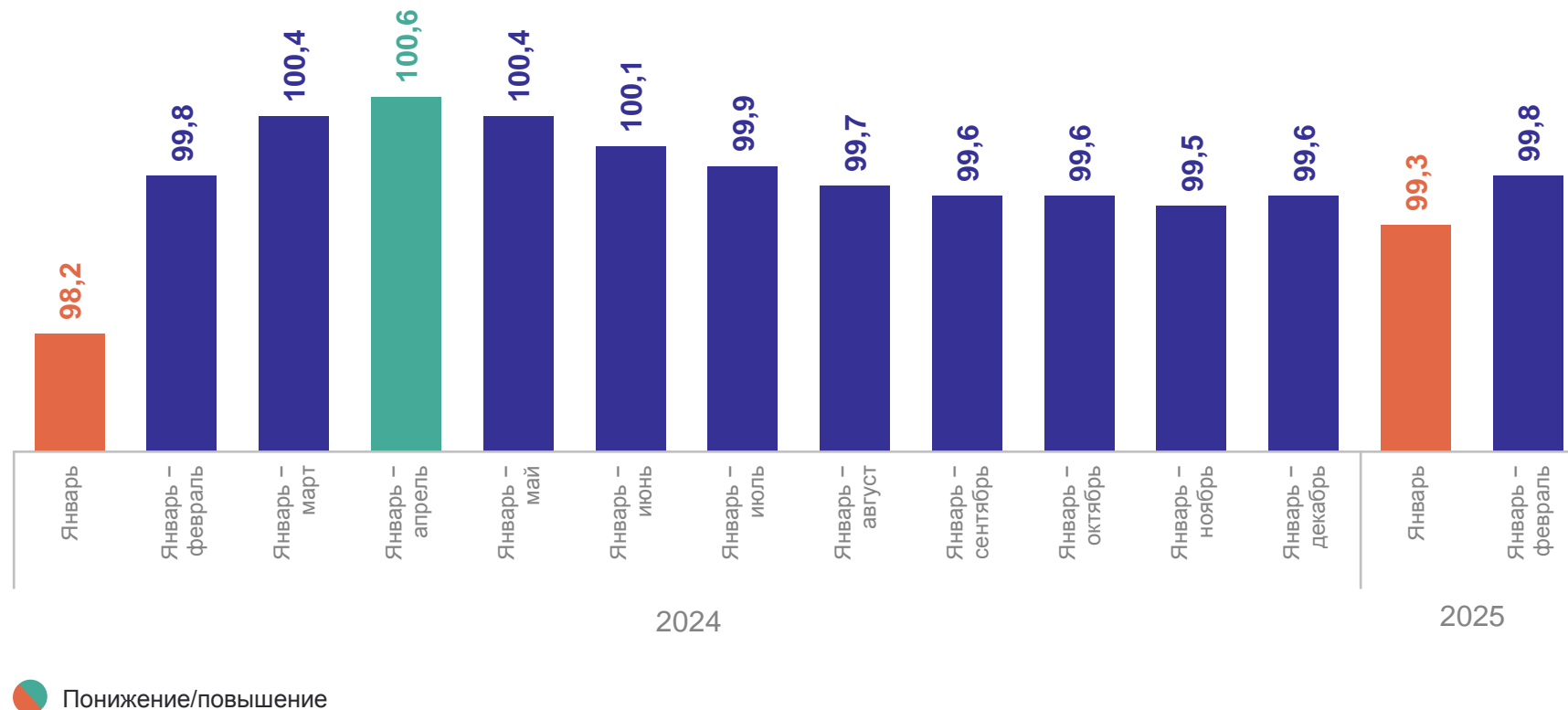
бытовые

103,2

транспортные

102,9

Объём платных услуг населению



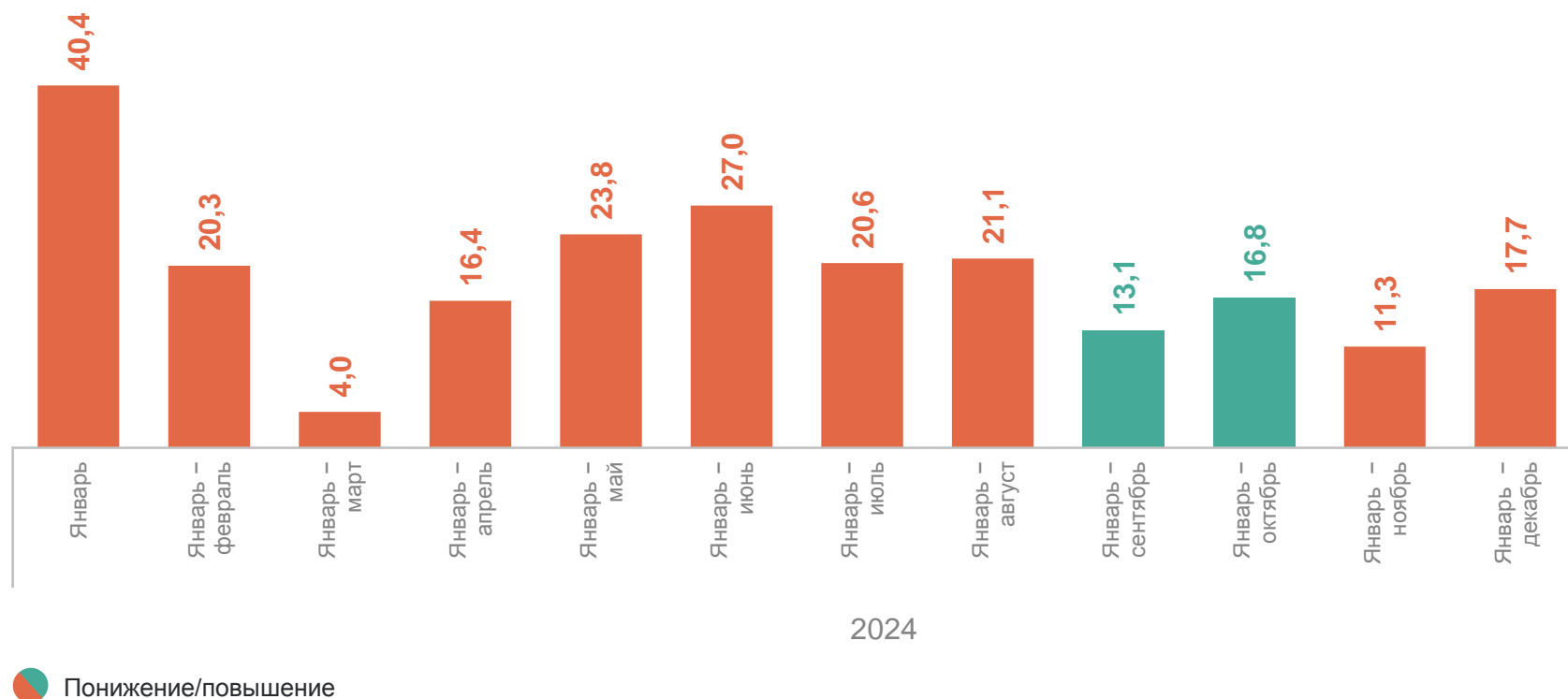
январь 2025 г.

Сальдированный
финансовый результат
-14,8 млрд рублей

Прибыль
12,1 млрд рублей

Убыток
27,0 млрд рублей

Сальдированный финансовый результат деятельности организаций¹
в процентах к соответствующему периоду предыдущего года



¹ Данные за январь 2025 года не отражены в связи с невозможностью сопоставления явления.

январь – декабрь 2024 г.

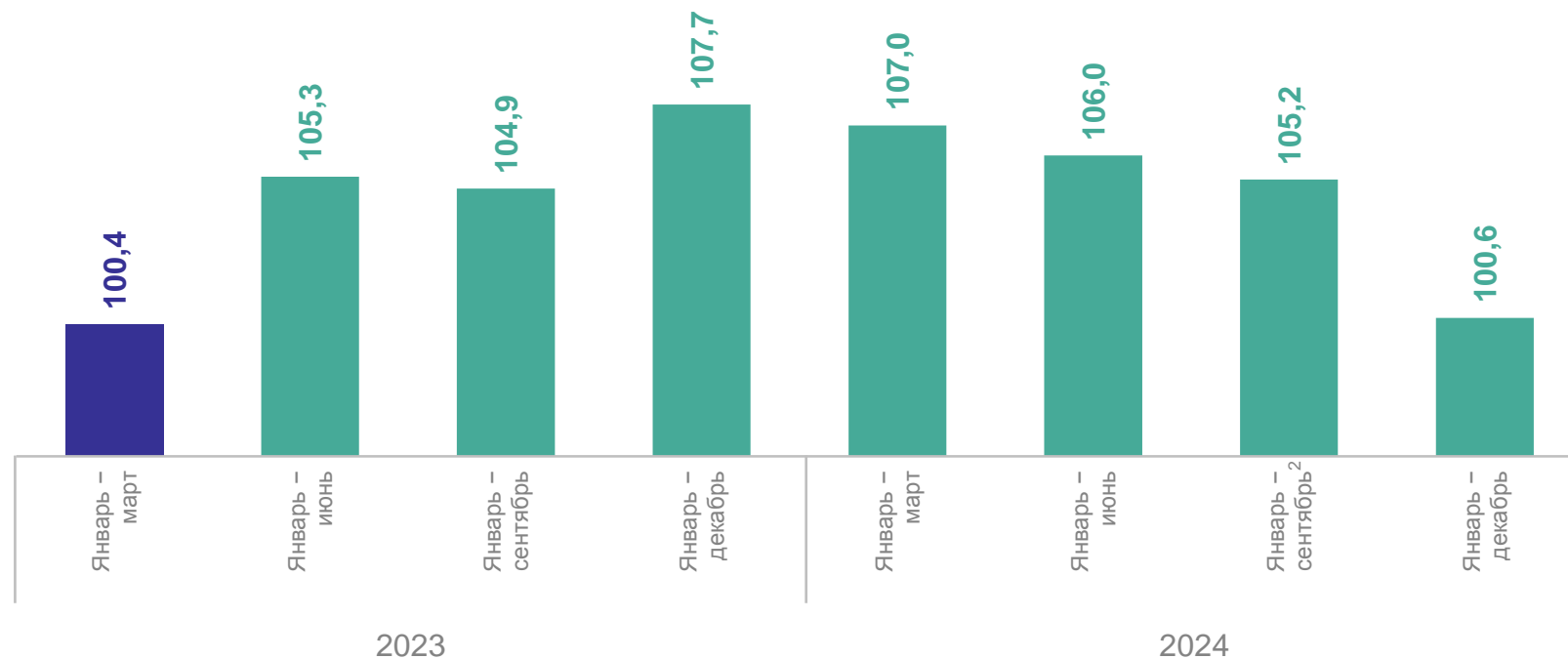
Денежные доходы
(в среднем на душу населения)

84 337 рублей в месяц

к соответствующему периоду
предыдущего года

↑ на 11,3%

Индекс реальных располагаемых денежных доходов населения
в процентах к соответствующему периоду предыдущего года



● Повышение

¹ По предварительным данным.

² Данные уточнены по сравнению с ранее опубликованными по итогам разработки квартального баланса денежных доходов и расходов населения.

январь 2025 г.

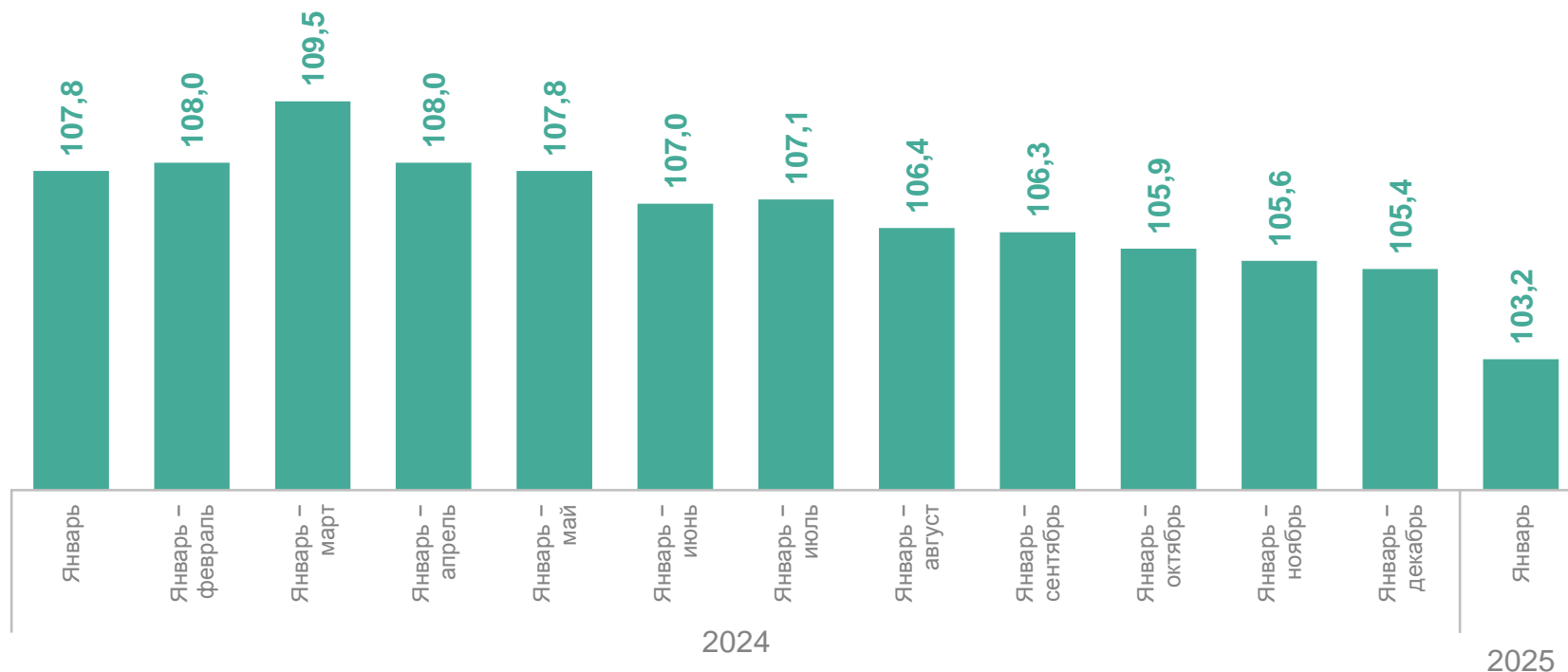
Среднемесячная
номинальная начисленная
зарплата работников
организаций

118 717 рублей

к соответствующему периоду
предыдущего года

↑ на 12,4%

Индекс реальной начисленной заработной платы одного работника организации
в процентах к соответствующему периоду предыдущего года



● Понижение/повышение

¹ По оперативным первичным статистическим данным.

ИНДЕКСЫ ПОТРЕБИТЕЛЬСКИХ ЦЕН (ТАРИФОВ)

в % к декабрю предыдущего года

МУРМАНСКСТАТ

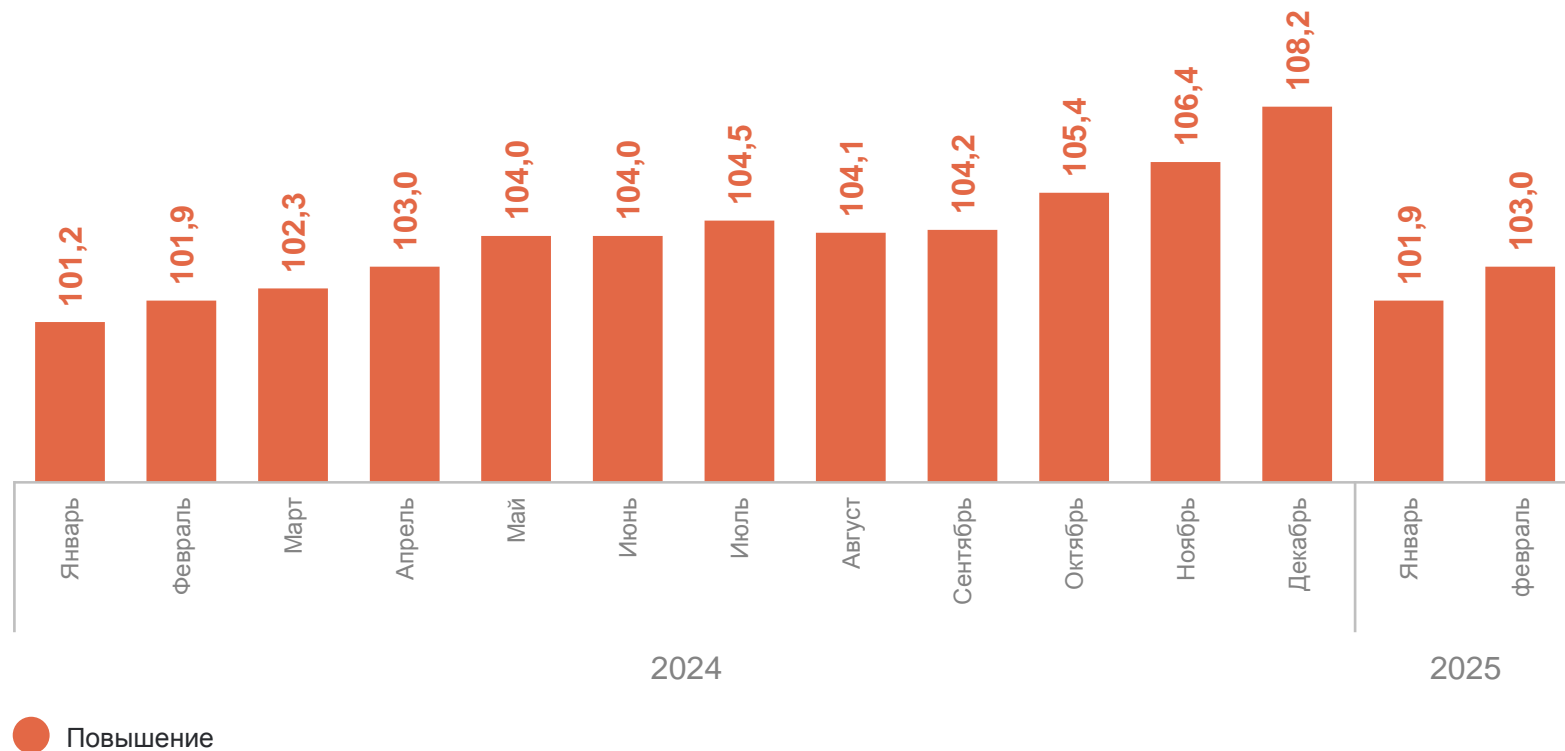
февраль 2025 г.

103,0 Индекс потребительских цен (тарифов)

103,2 Продовольственные товары

103,0 Непродовольственные товары

102,9 Услуги



январь 2025 г.

Коэффициенты естественного движения, на 1 000 человек

Родившихся

8,2‰

Умерших

14,2‰

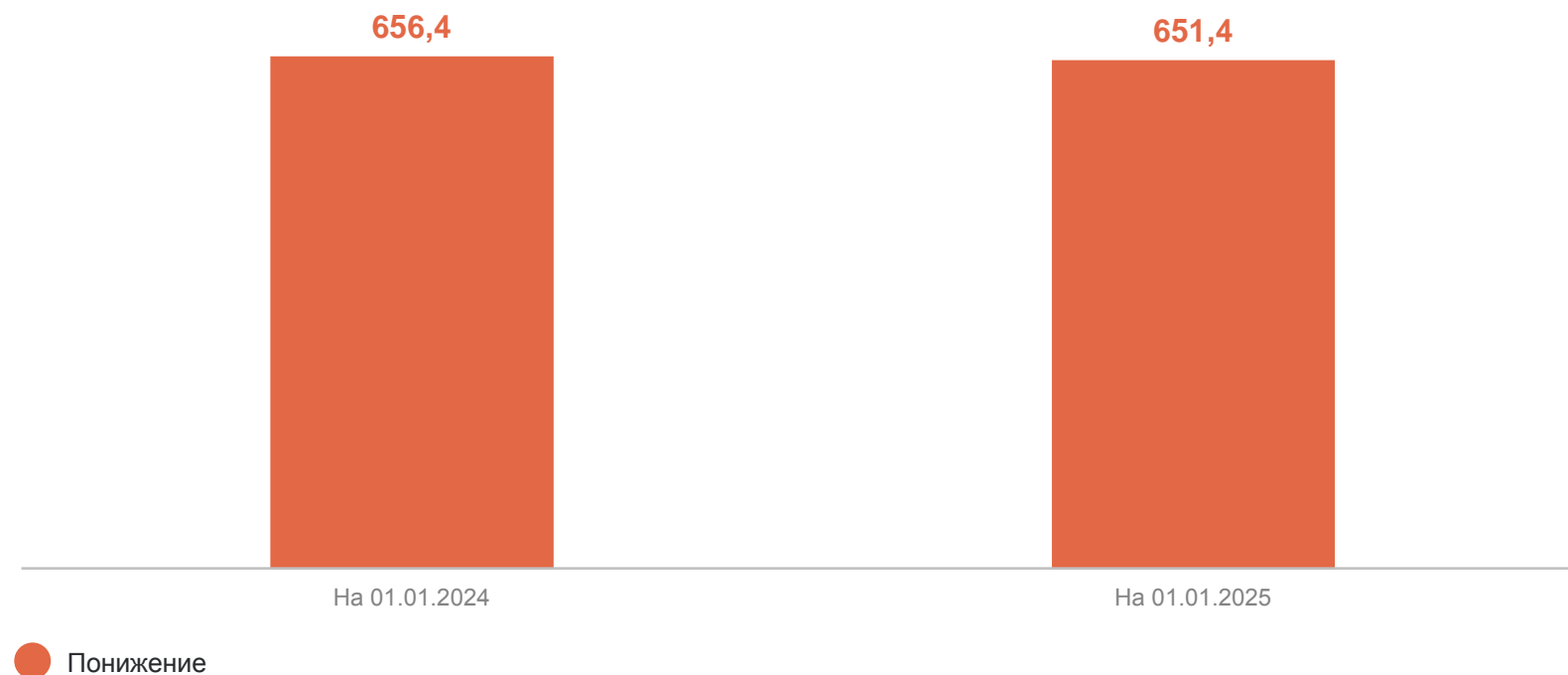
в том числе детей до 1 года
(на 1 000 родившихся)

7,0‰

Естественная убыль

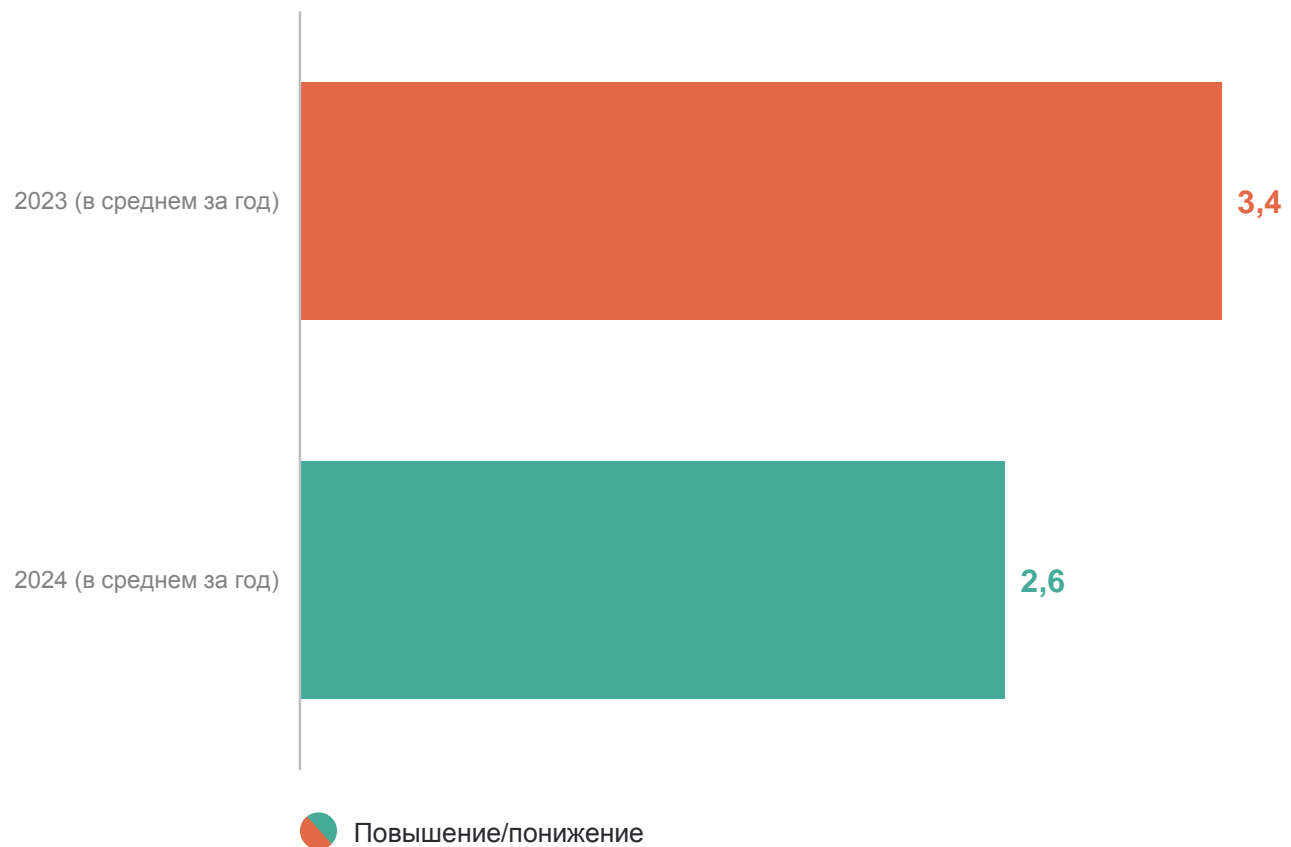
-6,0‰

Численность населения Мурманской области
тысяч человек



УРОВЕНЬ ОБЩЕЙ БЕЗРАБОТИЦЫ¹

в %



¹ По данным выборочного обследования рабочей силы (по методологии Международной организации труда).