



ТЕРРИТОРИАЛЬНЫЙ ОРГАН
ФЕДЕРАЛЬНОЙ СЛУЖБЫ
ГОСУДАРСТВЕННОЙ СТАТИСТИКИ
ПО МУРМАНСКОЙ ОБЛАСТИ

ОПЕРАТИВНЫЕ ИТОГИ ЕСТЕСТВЕННОГО ДВИЖЕНИЯ НАСЕЛЕНИЯ ПО МУРМАНСКОЙ ОБЛАСТИ

январь – ноябрь 2023 года

СОДЕРЖАНИЕ

Естественное движение населения	3
Коэффициенты естественного прироста, убыли (-) населения	4
Число зарегистрированных родившихся	5
Коэффициенты рождаемости населения	6
Число зарегистрированных умерших	7
Коэффициенты смертности населения	8
Коэффициенты младенческой смертности	9
Число зарегистрированных браков	10
Коэффициенты брачности	11
Число зарегистрированных разводов	12
Коэффициенты разводимости	13

ЕСТЕСТВЕННОЕ ДВИЖЕНИЕ НАСЕЛЕНИЯ

человек

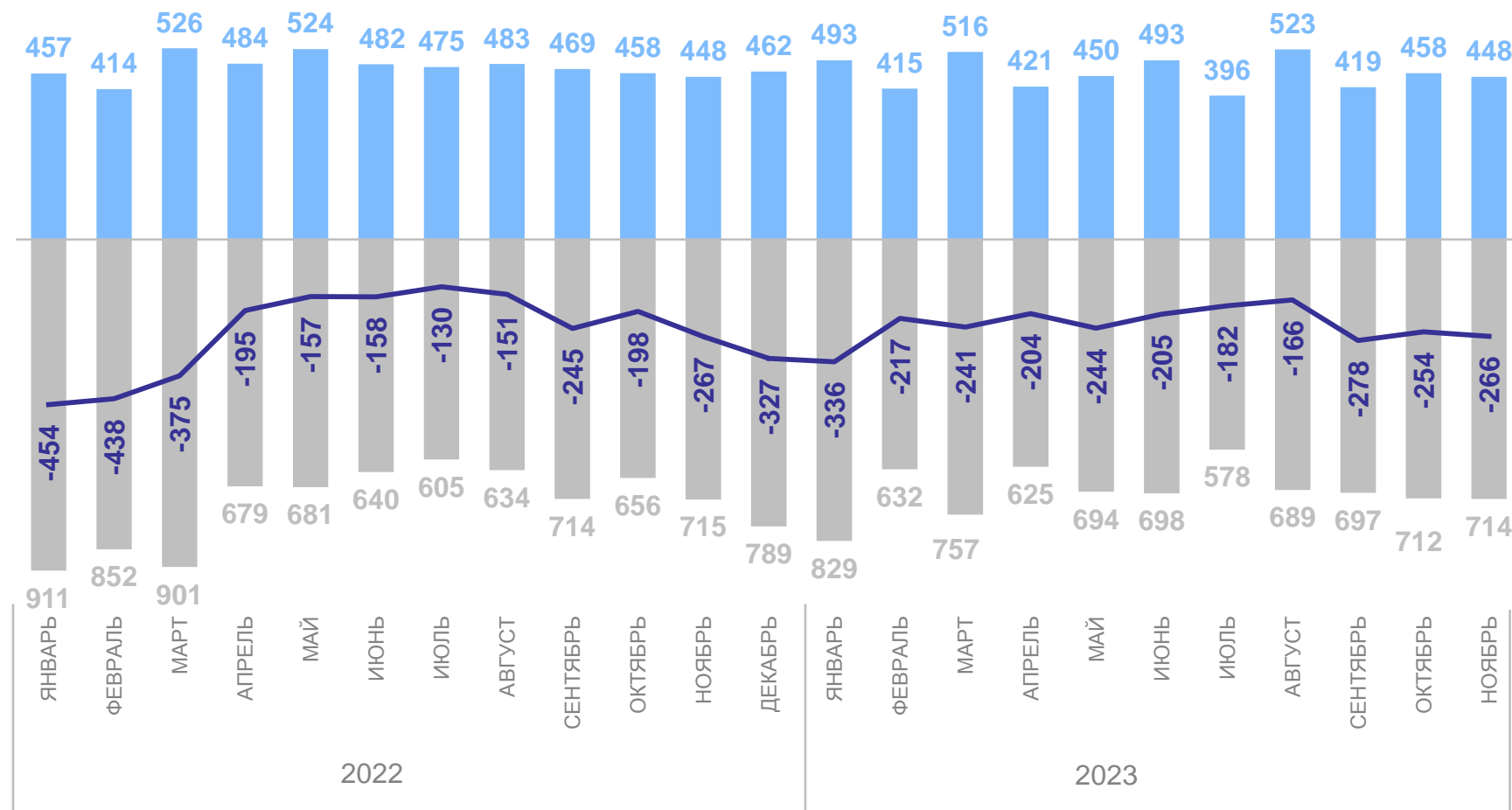
МУРМАНСКСТАТ

январь – ноябрь 2023 г.

естественная убыль

-2 593 человек

-4,3 на 1 000 человек населения



● Число зарегистрированных родившихся

● Число зарегистрированных умерших

— Естественная убыль

КОЭФИЦИЕНТЫ ЕСТЕСТВЕННОГО ПРИРОСТА, УБЫЛИ (-) НАСЕЛЕНИЯ

на 1 000 человек населения

МУРМАНСКСТАТ



Мурманская
область

-4,3 январь –
ноябрь 2023 г.

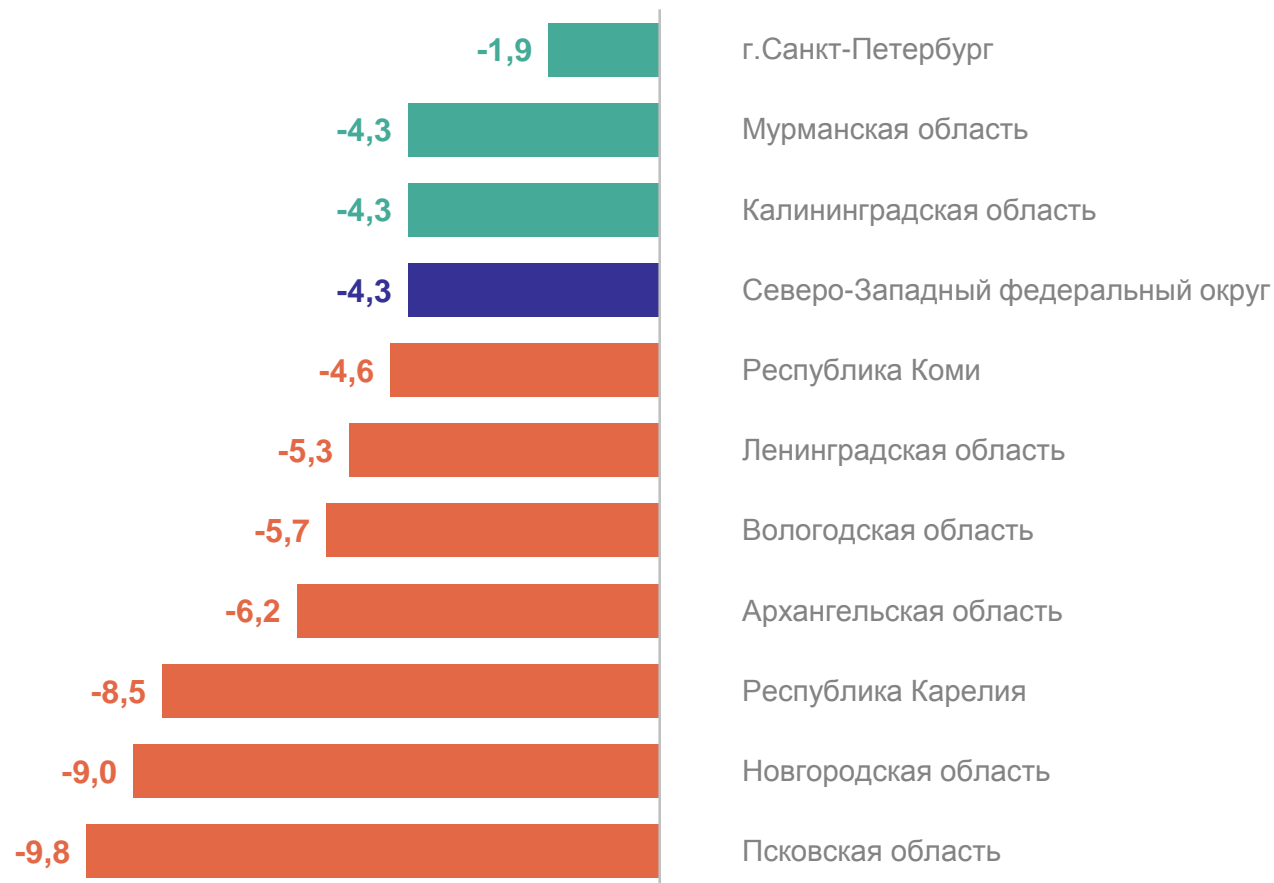
-4,6 январь –
ноябрь 2022 г.



Северо-Западный
федеральный округ

-4,3 январь –
ноябрь 2023 г.

-5,2 январь –
ноябрь 2022 г.



ЧИСЛО ЗАРЕГИСТРИРОВАННЫХ РОДИВШИХСЯ

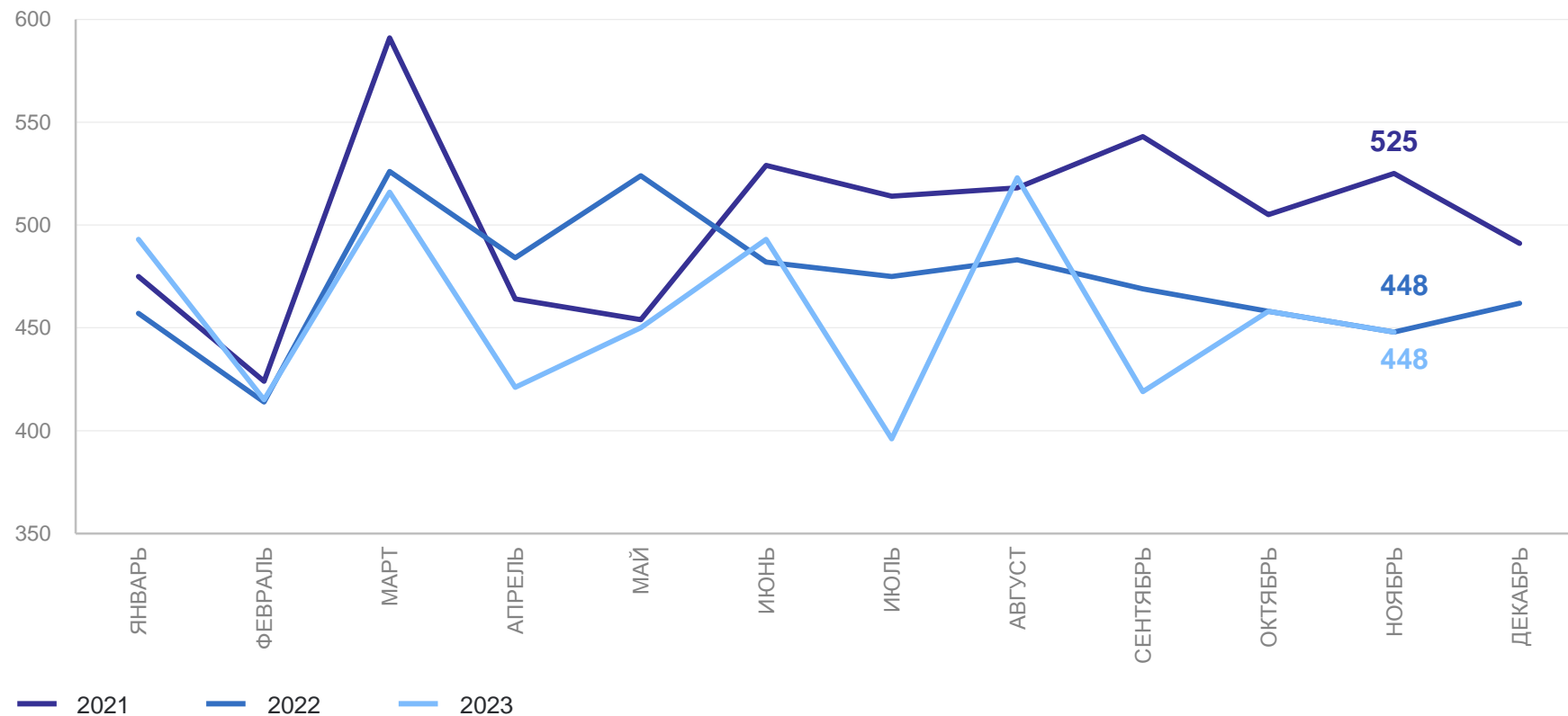
человек

МУРМАНСКСТАТ

январь – ноябрь 2023 г.

5 032 человек

8,4 на 1 000 человек населения



КОЭФИЦИЕНТЫ РОЖДАЕМОСТИ НАСЕЛЕНИЯ

на 1 000 человек населения

МУРМАНСКСТАТ



Мурманская
область

8,4

январь –
ноябрь 2023 г.

8,6

январь –
ноябрь 2022 г.



Северо-Западный
федеральный округ

7,9

январь –
ноябрь 2023 г.

8,2

январь –
ноябрь 2022 г.



ЧИСЛО ЗАРЕГИСТРИРОВАННЫХ УМЕРШИХ человек

МУРМАНСКСТАТ

январь – ноябрь 2023 г.

всего

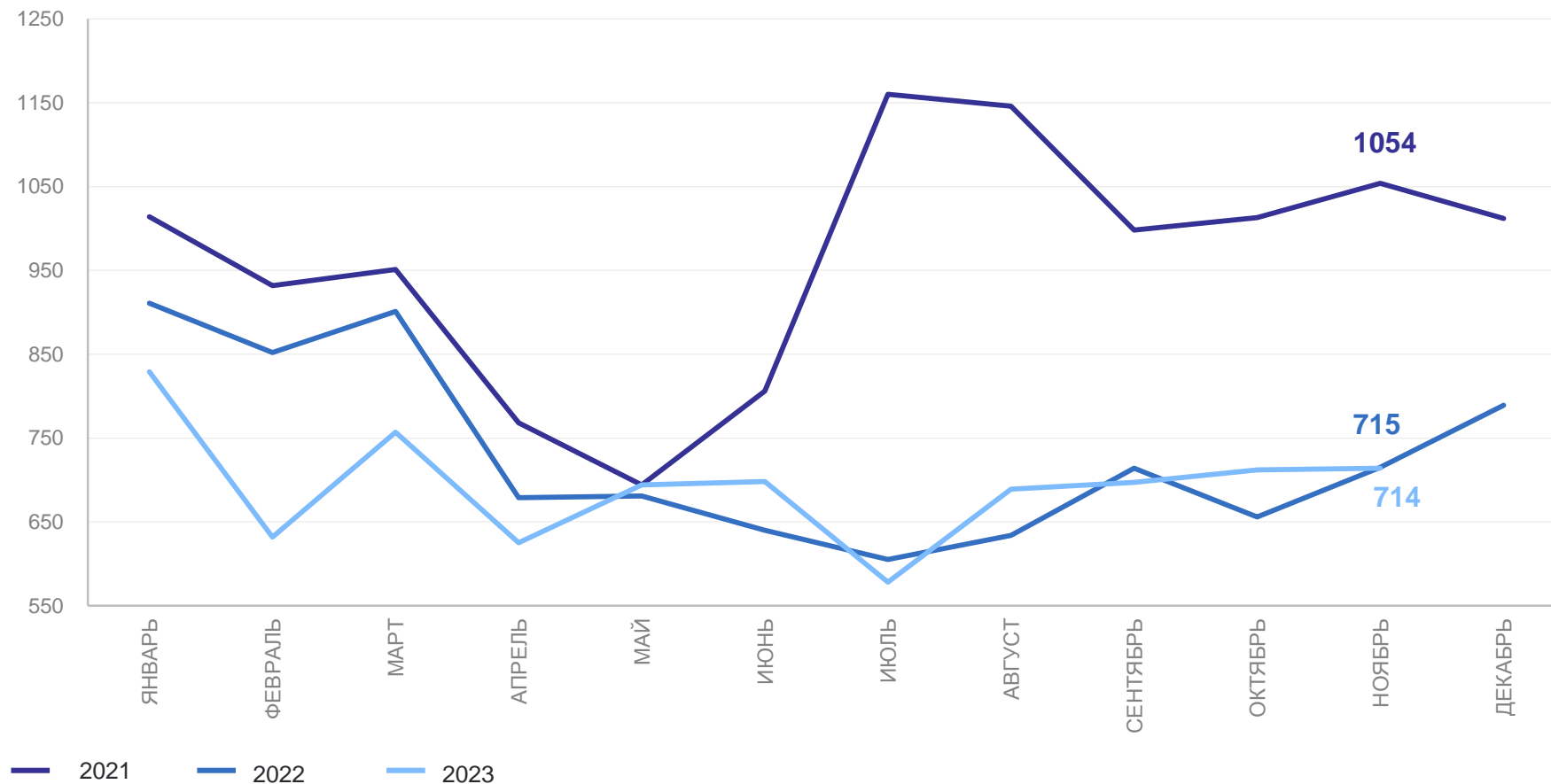
7 625 человек

12,7 на 1 000 человек
населения

в том числе в возрасте
до 1 года

25 человек

4,9 на 1 000
родившихся



КОЭФИЦИЕНТЫ СМЕРТНОСТИ НАСЕЛЕНИЯ

на 1 000 человек населения

МУРМАНСКСТАТ



Мурманская
область

12,7 январь –
ноябрь 2023 г.

13,2 январь –
ноябрь 2022 г.



Северо-Западный
федеральный округ

12,2 январь –
ноябрь 2023 г.

13,4 январь –
ноябрь 2022 г.



КОЭФИЦИЕНТЫ МЛАДЕНЧЕСКОЙ СМЕРТНОСТИ

на 1 000 родившихся

МУРМАНСКСТАТ



Мурманская
область

4,9

январь –
ноябрь 2023 г.

4,0

январь –
ноябрь 2022 г.



Северо-Западный
федеральный округ

3,9

январь –
ноябрь 2023 г.

3,8

январь –
ноябрь 2022 г.



ЧИСЛО ЗАРЕГИСТРИРОВАННЫХ БРАКОВ

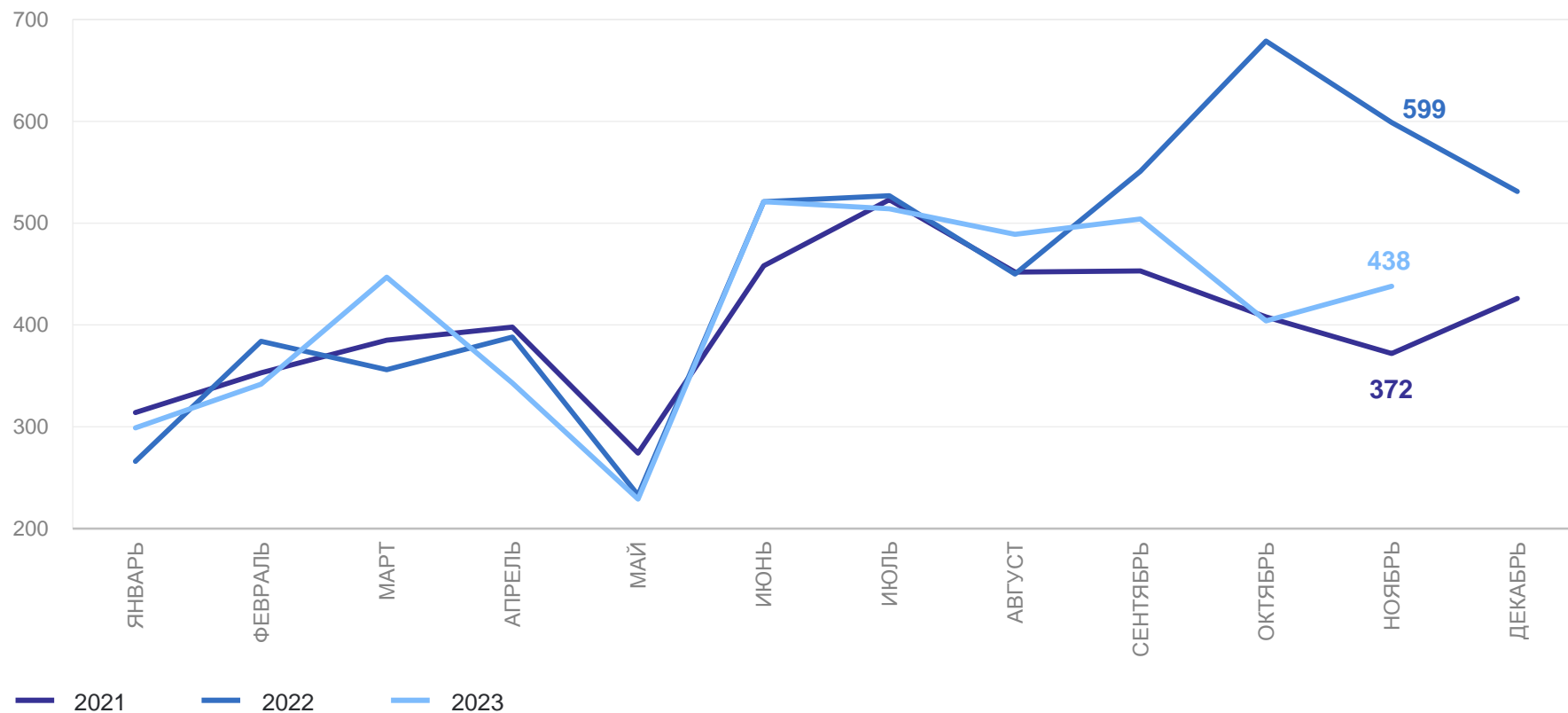
единиц

МУРМАНСКСТАТ

январь – ноябрь 2023 г.

4 530 человек

7,5 на 1 000 человек населения



КОЭФИЦИЕНТЫ БРАЧНОСТИ

на 1 000 человек населения



Мурманская
область

7,5

январь –
ноябрь 2023 г.

8,2

январь –
ноябрь 2022 г.



Северо-Западный
федеральный округ

7,5

январь –
ноябрь 2023 г.

8,4

январь –
ноябрь 2022 г.

МУРМАНСКСТАТ



ЧИСЛО ЗАРЕГИСТРИРОВАННЫХ РАЗВОДОВ

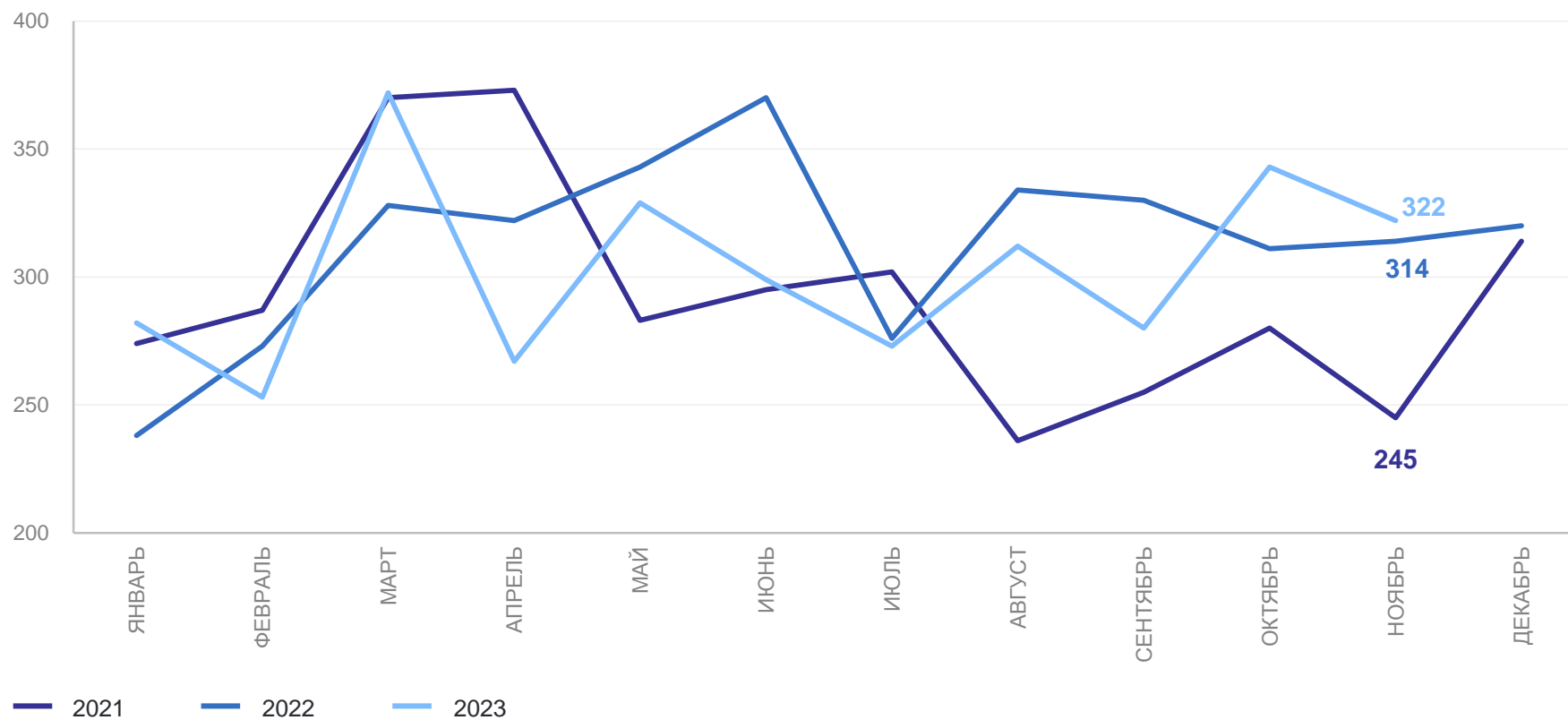
единиц

МУРМАНСКСТАТ

январь – ноябрь 2023 г.

3 332 человек

5,5 на 1 000 человек населения



КОЭФИЦИЕНТЫ РАЗВОДИМОСТИ

на 1 000 человек населения

МУРМАНСКСТАТ



Мурманская
область

5,5

январь –
ноябрь 2023 г.

5,7

январь –
ноябрь 2022 г.



Северо-Западный
федеральный округ

4,7

январь –
ноябрь 2023 г.

4,7

январь –
ноябрь 2022 г.

