



ТЕРРИТОРИАЛЬНЫЙ ОРГАН
ФЕДЕРАЛЬНОЙ СЛУЖБЫ
ГОСУДАРСТВЕННОЙ СТАТИСТИКИ
ПО МУРМАНСКОЙ ОБЛАСТИ

ОПЕРАТИВНЫЕ ИТОГИ ЕСТЕСТВЕННОГО ДВИЖЕНИЯ НАСЕЛЕНИЯ ПО МУРМАНСКОЙ ОБЛАСТИ

январь – декабрь 2023 года

СОДЕРЖАНИЕ

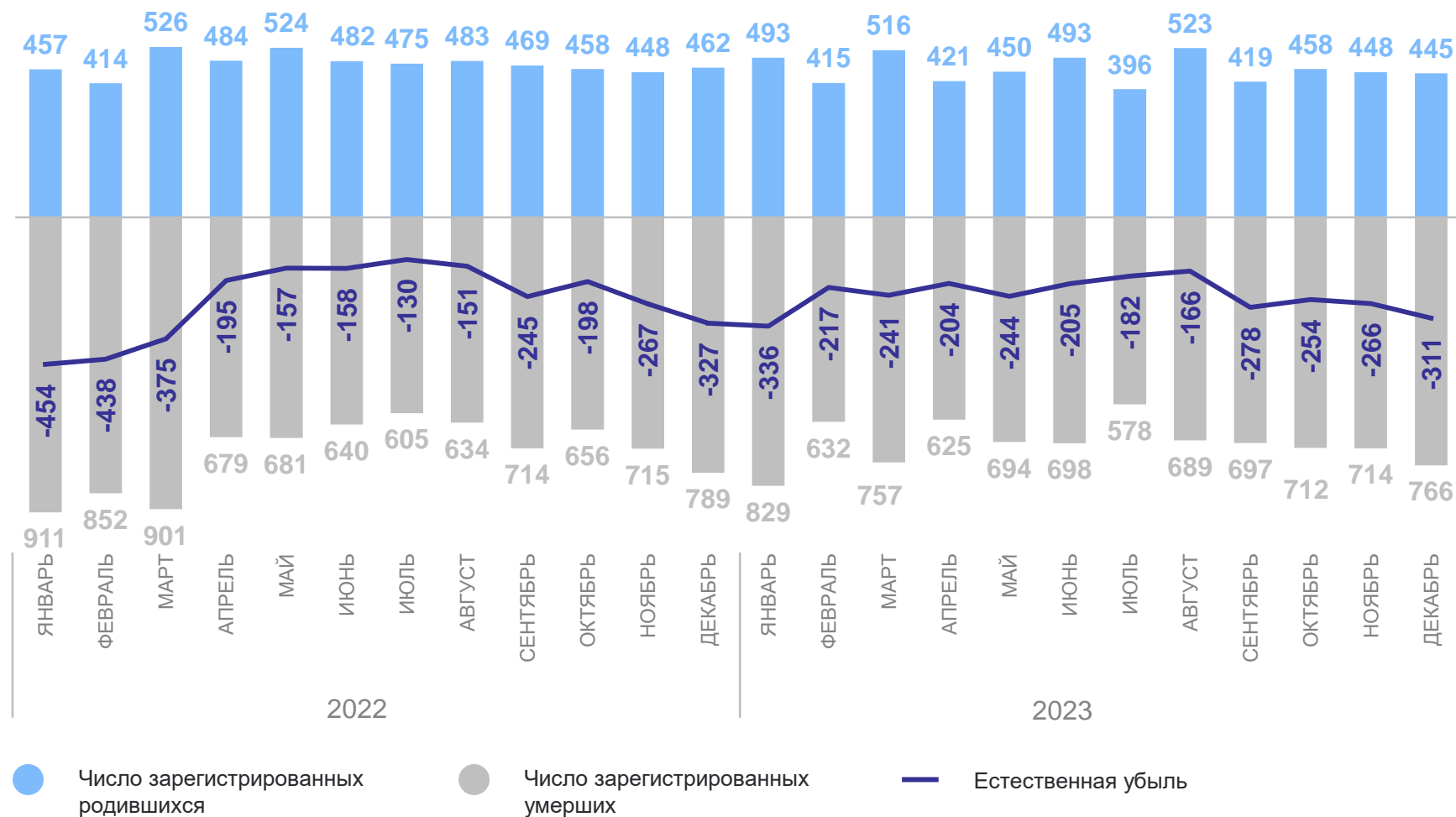
Естественное движение населения	3
Коэффициенты естественного прироста, убыли (-) населения	4
Число зарегистрированных родившихся	5
Коэффициенты рождаемости населения	6
Число зарегистрированных умерших	7
Коэффициенты смертности населения	8
Коэффициенты младенческой смертности	9
Число зарегистрированных браков	10
Коэффициенты брачности	11
Число зарегистрированных разводов	12
Коэффициенты разводимости	13

ЕСТЕСТВЕННОЕ ДВИЖЕНИЕ НАСЕЛЕНИЯ*

человек

МУРМАНСКСТАТ

январь – декабрь 2023 г.
 естественная убыль
-2 904 человек
-4,5 на 1 000 человек населения



* Здесь и далее в информационно-аналитическом материале приведены предварительные данные за январь – декабрь по дате регистрации события в органах ЗАГС.

КОЭФИЦИЕНТЫ ЕСТЕСТВЕННОГО ПРИРОСТА, УБЫЛИ (-) НАСЕЛЕНИЯ

на 1 000 человек населения

МУРМАНСКСТАТ



Мурманская
область

-4,5 январь –
декабрь 2023 г.

-4,6 январь –
декабрь 2022 г.



Северо-Западный
федеральный округ

-4,5 январь –
декабрь 2023 г.

-5,2 январь –
декабрь 2022 г.



ЧИСЛО ЗАРЕГИСТРИРОВАННЫХ РОДИВШИХСЯ

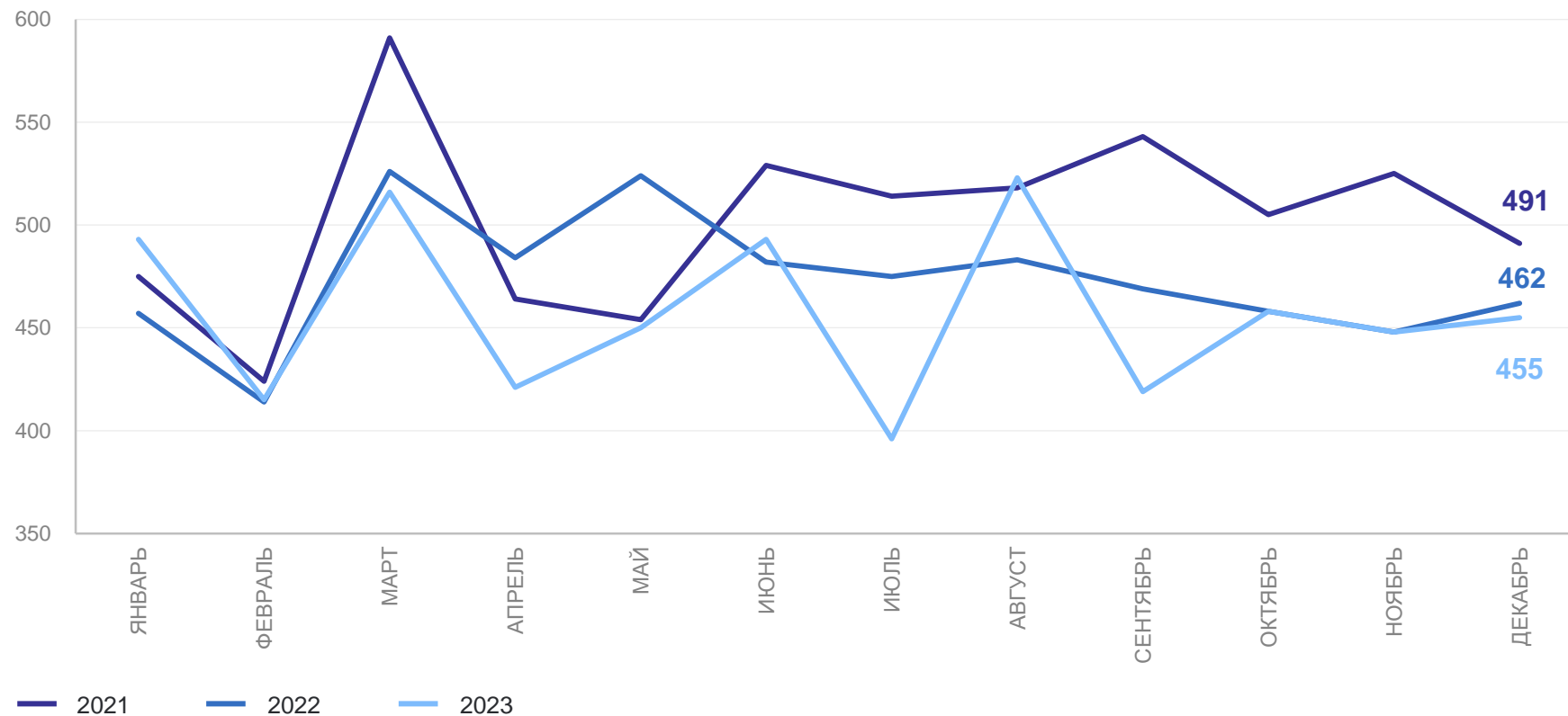
человек

МУРМАНСКСТАТ

январь – декабрь 2023 г.

5 487 человек

8,3 на 1 000 человек населения



КОЭФИЦИЕНТЫ РОЖДАЕМОСТИ НАСЕЛЕНИЯ

на 1 000 человек населения

МУРМАНСКСТАТ



Мурманская
область

8,3

январь –
декабрь 2023 г.

8,6

январь –
декабрь 2022 г.



Северо-Западный
федеральный округ

7,8

январь –
декабрь 2023 г.

8,2

январь –
декабрь 2022 г.



ЧИСЛО ЗАРЕГИСТРИРОВАННЫХ УМЕРШИХ

человек

МУРМАНСКСТАТ

январь – декабрь 2023 г.

всего

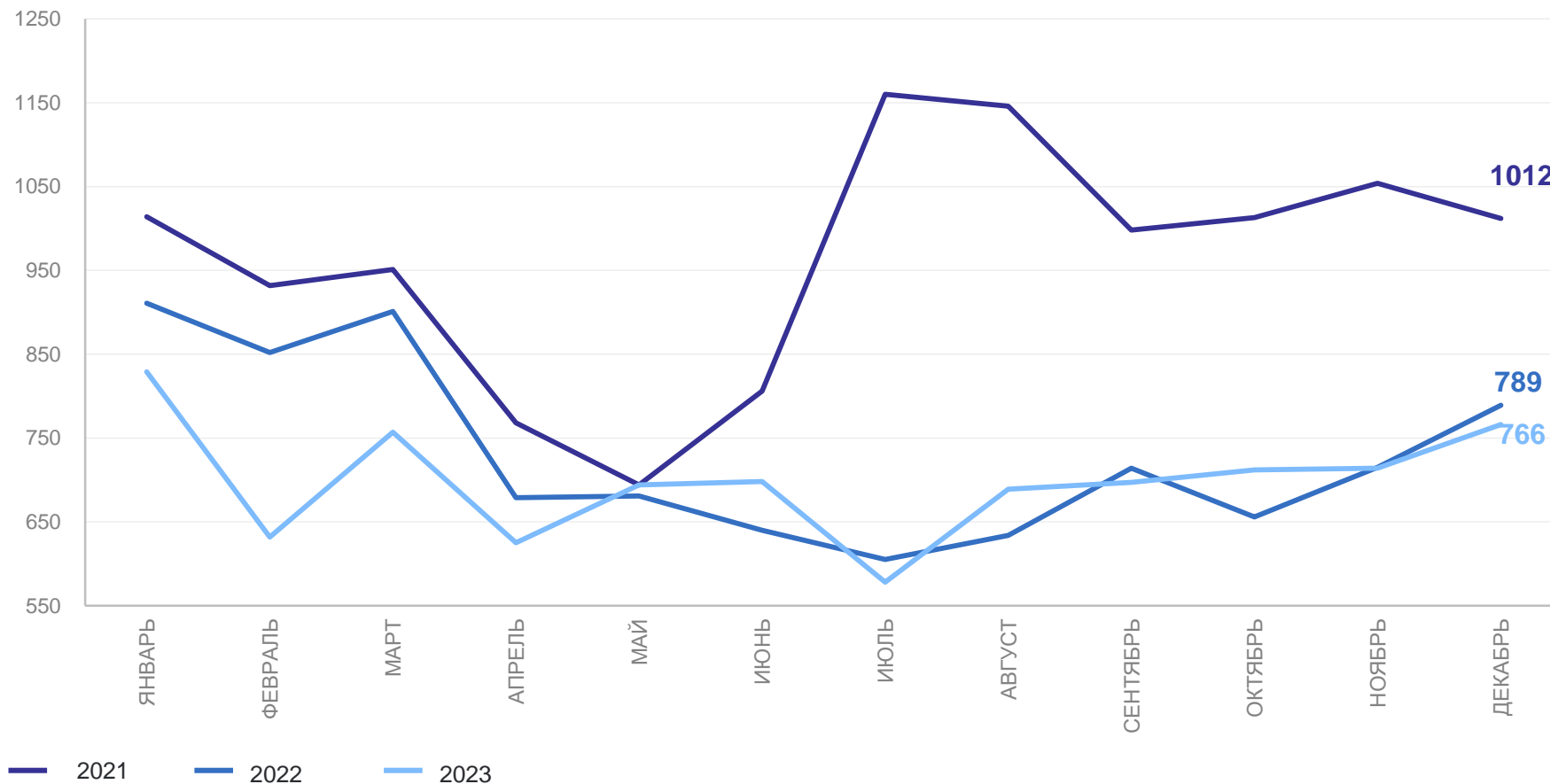
8 391 человек

12,8 на 1 000 человек населения

в том числе в возрасте до 1 года

26 человек

4,7 на 1 000 родившихся



КОЭФИЦИЕНТЫ СМЕРТНОСТИ НАСЕЛЕНИЯ

на 1 000 человек населения

МУРМАНСКСТАТ



Мурманская
область

12,8 январь –
декабрь 2023 г.

13,2 январь –
декабрь 2022 г.



Северо-Западный
федеральный округ

12,3 январь –
декабрь 2023 г.

13,4 январь –
декабрь 2022 г.



КОЭФИЦИЕНТЫ МЛАДЕНЧЕСКОЙ СМЕРТНОСТИ

на 1 000 родившихся

МУРМАНСКСТАТ



Мурманская
область

4,7

январь –
декабрь 2023 г.

4,0

январь –
декабрь 2022 г.



Северо-Западный
федеральный округ

4,1

январь –
декабрь 2023 г.

3,9

январь –
декабрь 2022 г.



ЧИСЛО ЗАРЕГИСТРИРОВАННЫХ БРАКОВ

единиц

МУРМАНСКСТАТ

январь – декабрь 2023 г.

5 035 человек

7,7 на 1 000 человек населения



КОЭФИЦИЕНТЫ БРАЧНОСТИ

на 1 000 человек населения



Мурманская
область

7,7

январь –
декабрь 2023 г.

8,3

январь –
декабрь 2022 г.



Северо-Западный
федеральный округ

7,4

январь –
декабрь 2023 г.

8,4

январь –
декабрь 2022 г.

МУРМАНСКСТАТ



ЧИСЛО ЗАРЕГИСТРИРОВАННЫХ РАЗВОДОВ

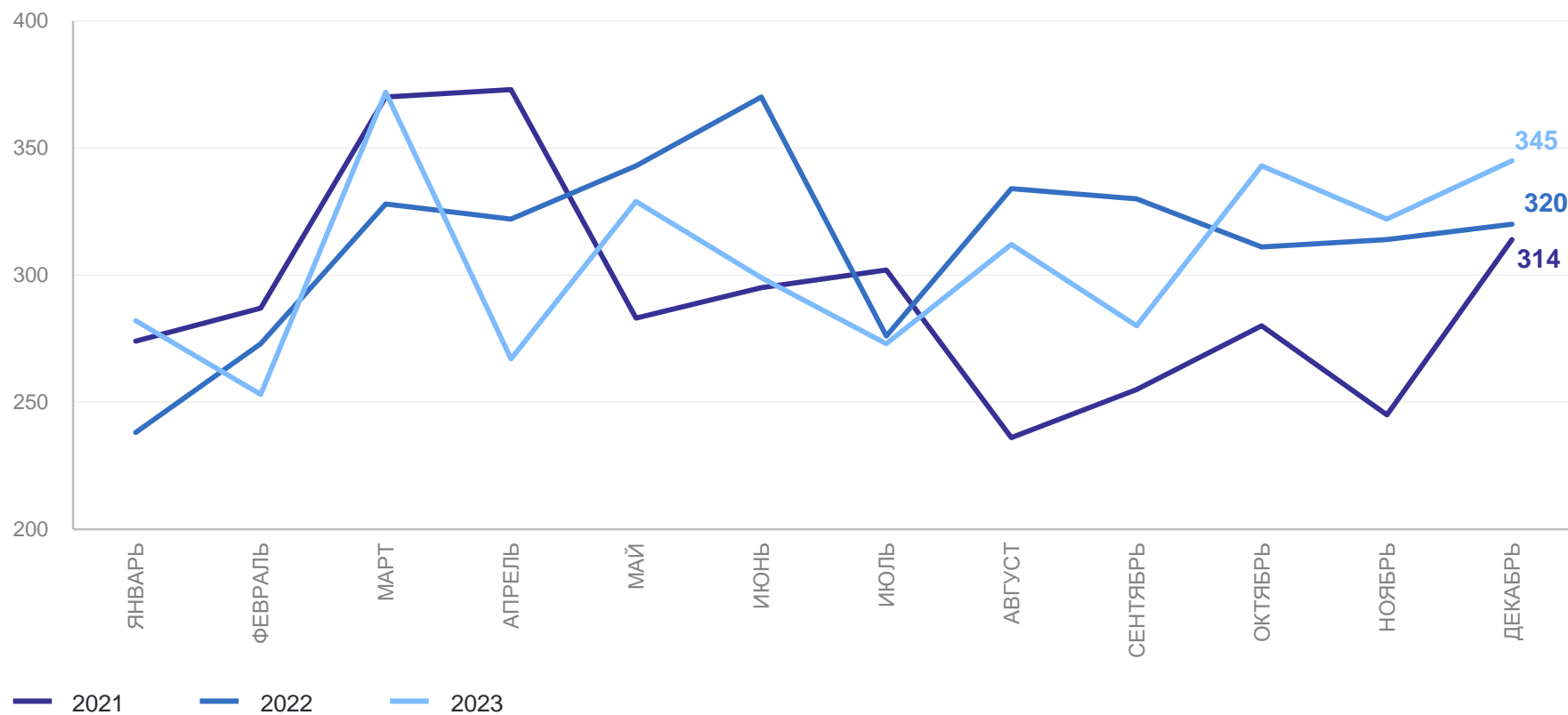
единиц

МУРМАНСКСТАТ

январь – декабрь 2023 г.

3 677 человек

5,6 на 1 000 человек населения



КОЭФИЦИЕНТЫ РАЗВОДИМОСТИ

на 1 000 человек населения

МУРМАНСКСТАТ



Мурманская
область

5,6

январь –
декабрь 2023 г.

5,7

январь –
декабрь 2022 г.



Северо-Западный
федеральный округ

4,8

январь –
декабрь 2023 г.

4,7

январь –
декабрь 2022 г.

