



ТЕРРИТОРИАЛЬНЫЙ ОРГАН
ФЕДЕРАЛЬНОЙ СЛУЖБЫ
ГОСУДАРСТВЕННОЙ СТАТИСТИКИ
ПО МУРМАНСКОЙ ОБЛАСТИ

Оперативные итоги естественного движения населения по Мурманской области



январь–октябрь 2022 года



ТЕРРИТОРИАЛЬНЫЙ ОРГАН
ФЕДЕРАЛЬНОЙ СЛУЖБЫ
ГОСУДАРСТВЕННОЙ СТАТИСТИКИ
ПО МУРМАНСКОЙ ОБЛАСТИ

Оперативные итоги естественного движения населения

по Мурманской области

январь—октябрь 2022 года

01 ПОКАЗАТЕЛИ ЕСТЕСТВЕННОГО ПРИРОСТА НАСЕЛЕНИЯ

02 ПОКАЗАТЕЛИ РОЖДАЕМОСТИ

03 ПОКАЗАТЕЛИ СМЕРТНОСТИ

04 ПОКАЗАТЕЛИ БРАЧНОСТИ

05 ПОКАЗАТЕЛИ РАЗВОДИМОСТИ



ЕСТЕСТВЕННОЕ ДВИЖЕНИЕ НАСЕЛЕНИЯ

ЧЕЛОВЕК

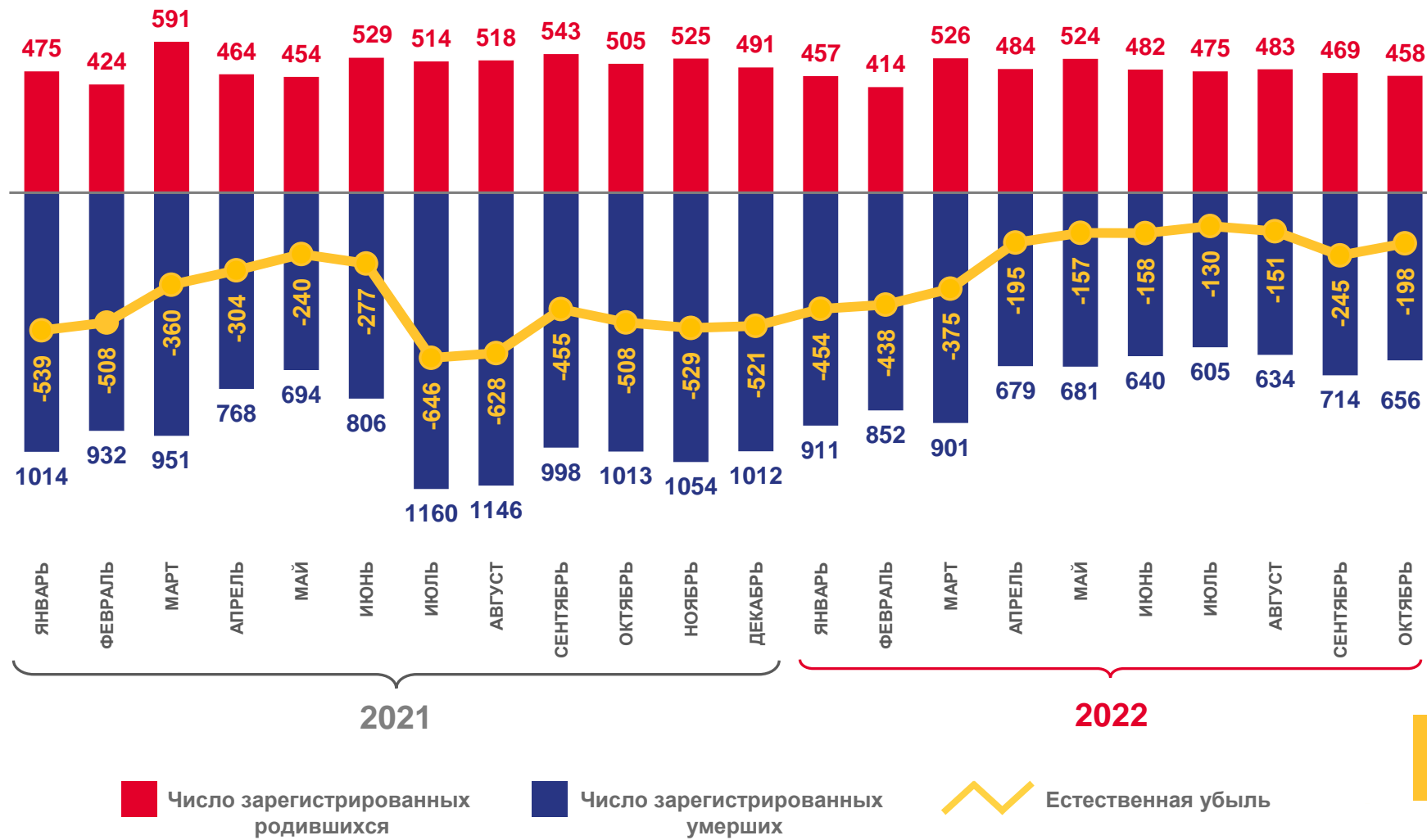
Январь–октябрь 2022 года

Естественная убыль населения

-2501 человек

Коэффициент естественной убыли (на 1 000 человек населения)

-4,2%





ЧИСЛО ЗАРЕГИСТРИРОВАННЫХ РОДИВШИХСЯ

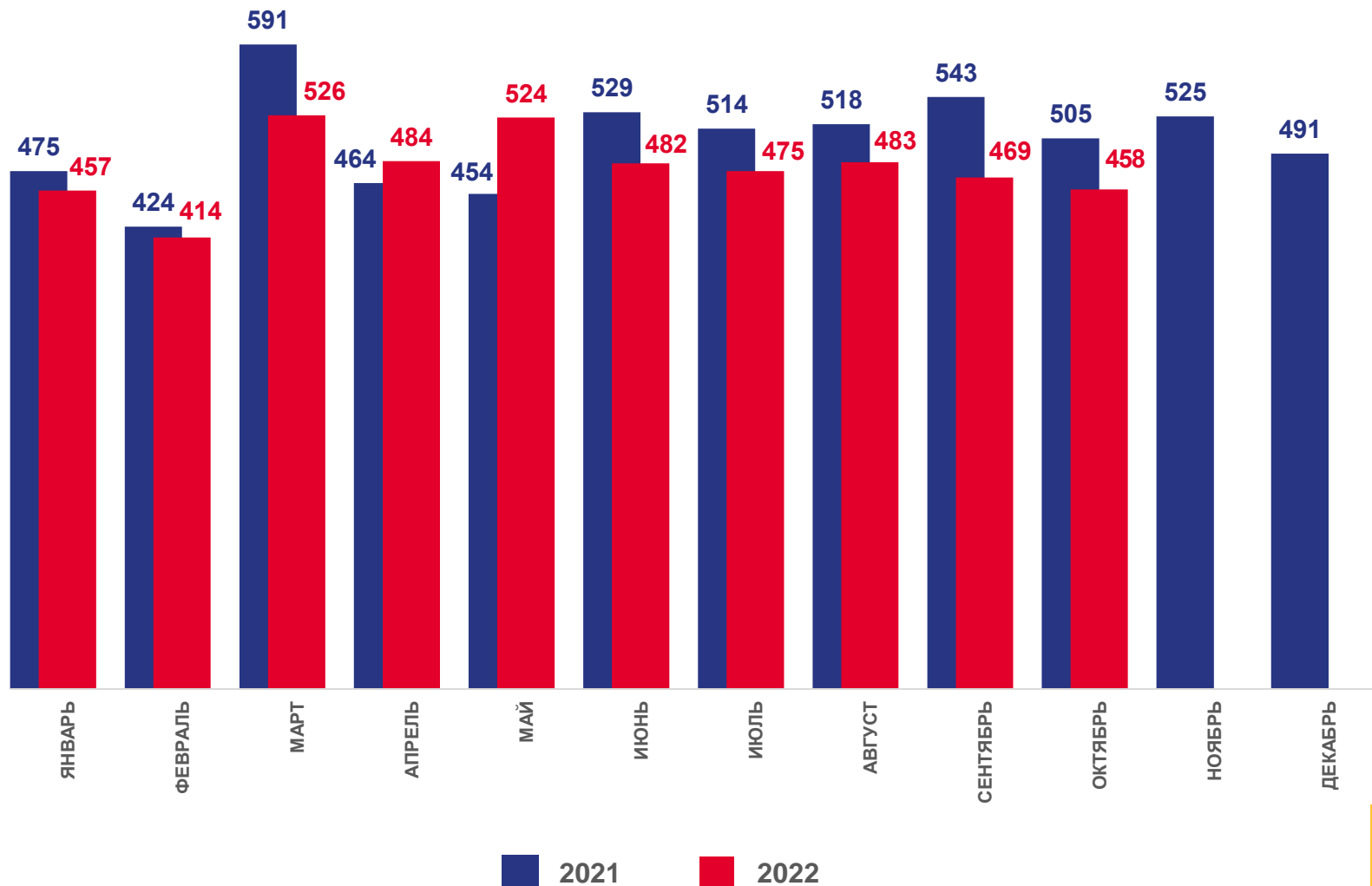
ЧЕЛОВЕК

Январь–октябрь 2022 года

Число зарегистрированных родившихся **4,8** тыс. человек

Коэффициент рождаемости (на 1 000 человек населения) **7,9‰**

Изменение к январю – октябрю 2021 года **-4,9%**





ЧИСЛО ЗАРЕГИСТРИРОВАННЫХ УМЕРШИХ

ЧЕЛОВЕК

Январь–октябрь 2022 года

Число зарегистрированных умерших

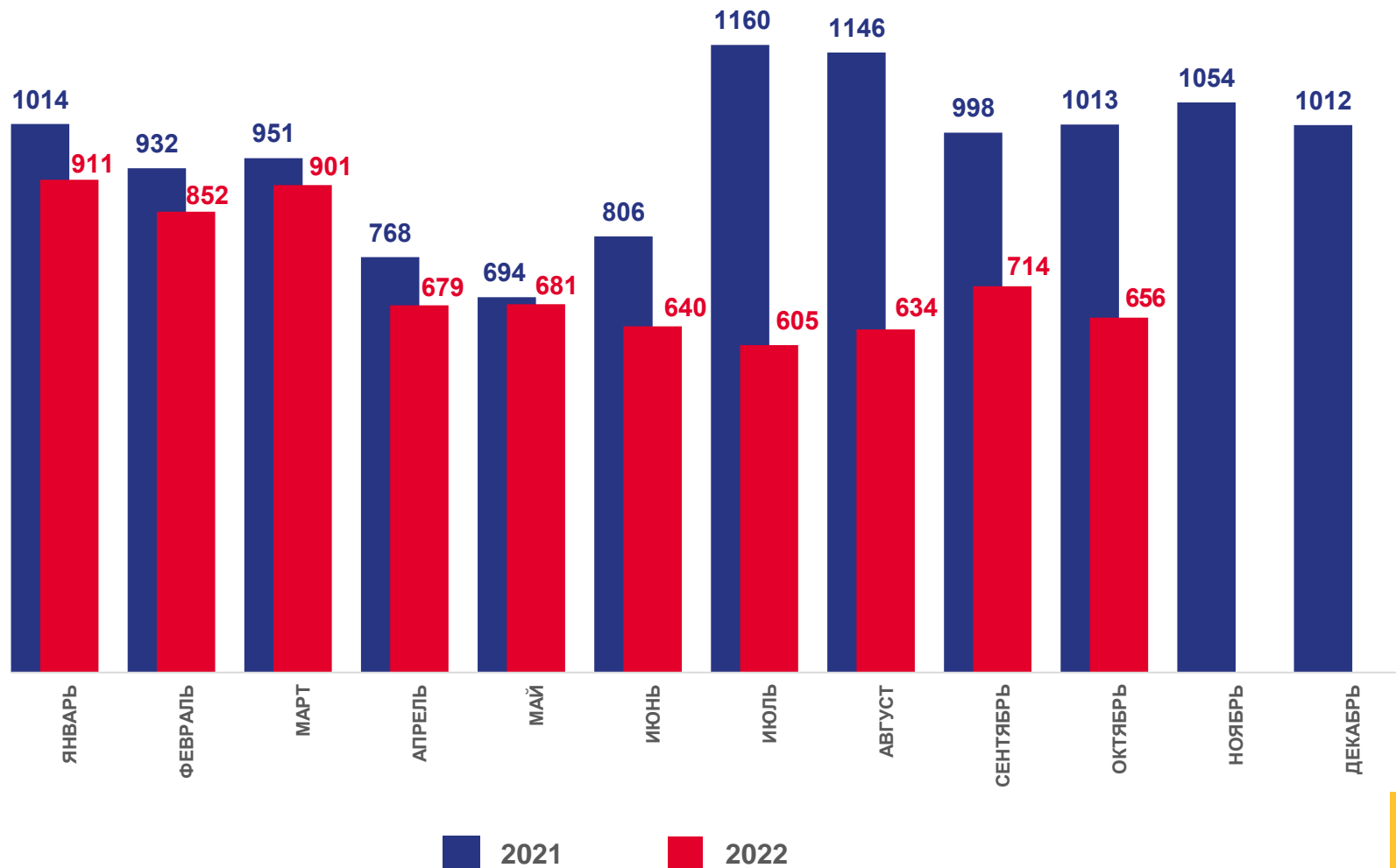
7,3 тыс. человек

Коэффициент смертности (на 1 000 человек населения)

12,1 %

Изменение к январю – октябрю 2021 года

-23,3 %





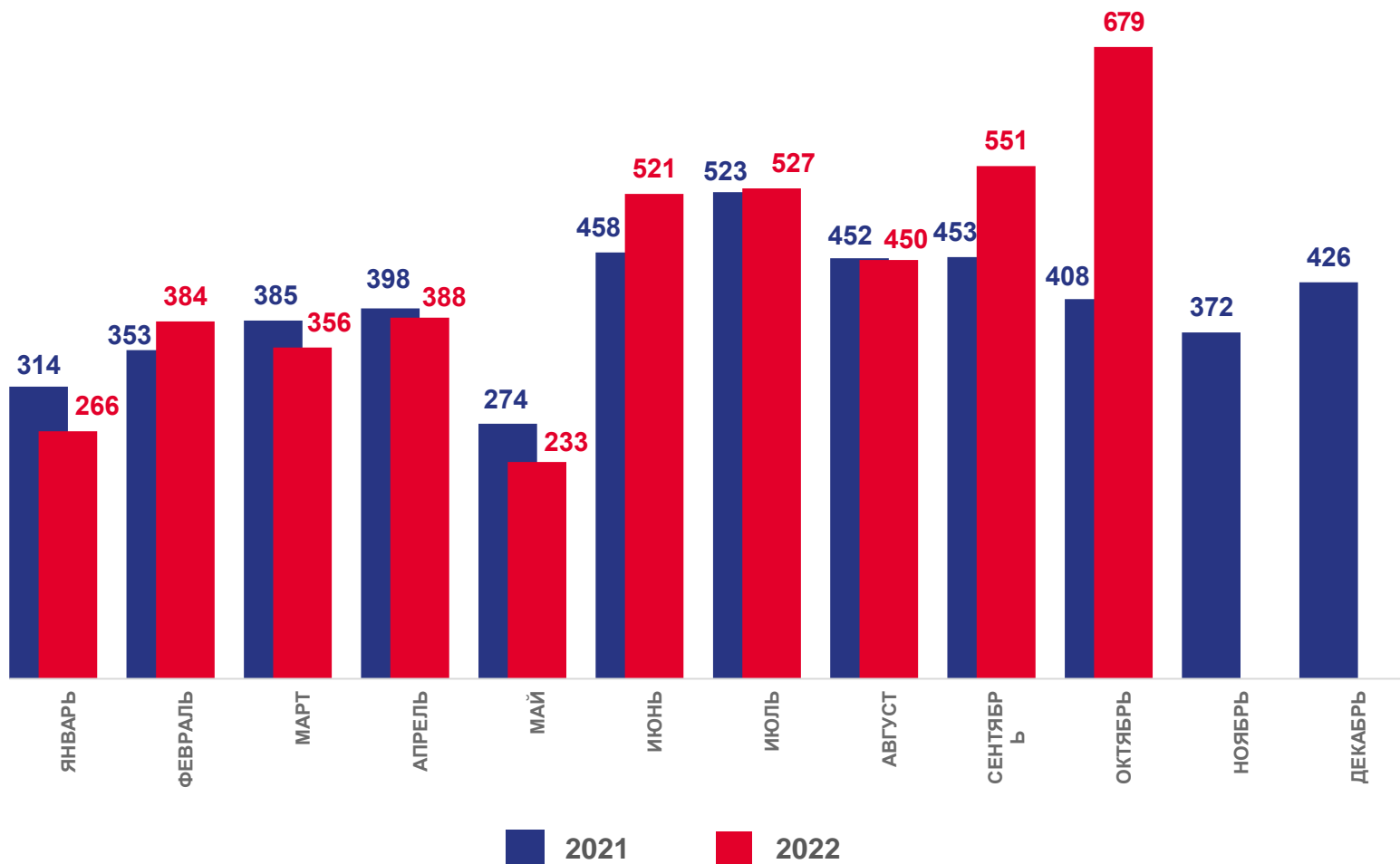
ЧИСЛО ЗАРЕГИСТРИРОВАННЫХ БРАКОВ ЕДИНИЦ

Январь–октябрь 2022 года

Число зарегистрированных браков **4,4** тыс. браков

Коэффициент брачности (на 1 000 человек населения) **7,2%**

Изменение к январю – октябрю 2021 года **8,4 %**





ЧИСЛО ЗАРЕГИСТРИРОВАННЫХ РАЗВОДОВ ЕДИНИЦ

Январь–октябрь 2022 года

Число зарегистрированных разводов

3,1 тыс. разводов

Коэффициент разводимости (на 1 000 человек населения)

5,2%

Изменение к январю – октябрю 2021 года

5,8%

