



ТЕРРИТОРИАЛЬНЫЙ ОРГАН
ФЕДЕРАЛЬНОЙ СЛУЖБЫ
ГОСУДАРСТВЕННОЙ СТАТИСТИКИ
ПО МУРМАНСКОЙ ОБЛАСТИ

О финансовом состоянии организаций Мурманской области



январь – сентябрь 2022 года



ТЕРРИТОРИАЛЬНЫЙ ОРГАН
ФЕДЕРАЛЬНОЙ СЛУЖБЫ
ГОСУДАРСТВЕННОЙ СТАТИСТИКИ
ПО МУРМАНСКОЙ ОБЛАСТИ

О финансовом состоянии организаций* Мурманской области

январь – сентябрь 2022 года

- 01 САЛЬДИРОВАННЫЙ ФИНАНСОВЫЙ РЕЗУЛЬТАТ ОРГАНИЗАЦИЙ
- 02 ПРИБЫЛЬ ОРГАНИЗАЦИЙ
- 03 УБЫТОК ОРГАНИЗАЦИЙ
- 04 ФИНАНСОВЫЕ РЕЗУЛЬТАТЫ ДЕЯТЕЛЬНОСТИ ОРГАНИЗАЦИЙ
- 05 ДОЛЯ ОРГАНИЗАЦИЙ, ПОЛУЧИВШИХ ПРИБЫЛЬ (УБЫТОК)
- 06 КРЕДИТОРСКАЯ И ДЕБИТОРСКАЯ ЗАДОЛЖЕННОСТИ ОРГАНИЗАЦИЙ



* Без субъектов малого предпринимательства, кредитных организаций, государственных (муниципальных) учреждений, некредитных финансовых организаций



САЛЬДИРОВАННЫЙ ФИНАНСОВЫЙ РЕЗУЛЬТАТ ОРГАНИЗАЦИЙ

ЯНВАРЬ – СЕНТЯБРЬ 2022 г., В % К СООТВЕТСТВУЮЩЕМУ ПЕРИОДУ ПРЕДЫДУЩЕГО ГОДА*

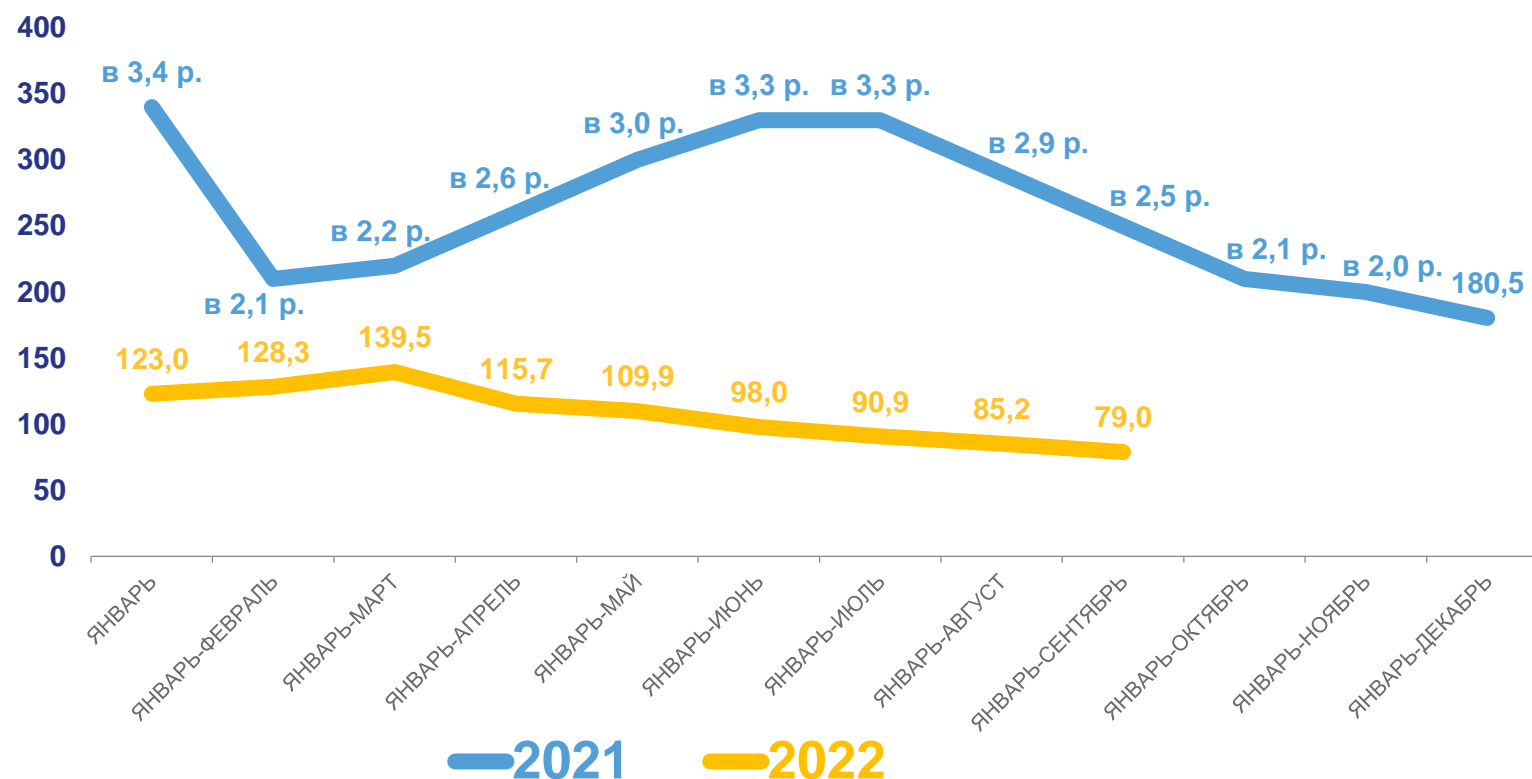
2022 ГОД

январь – сентябрь 2022 года

259,9
МЛРД РУБ.

79,0%

К ЯНВАРЮ – СЕНТЯБРЮ 2021 ГОДА



ПРИБЫЛЬ – УБЫТОК = САЛЬДИРОВАННЫЙ ФИНАНСОВЫЙ РЕЗУЛЬТАТ

* По сопоставимому кругу организаций



САЛЬДИРОВАННЫЙ ФИНАНСОВЫЙ РЕЗУЛЬТАТ ПО ВИДАМ ЭКОНОМИЧЕСКОЙ ДЕЯТЕЛЬНОСТИ

ЯНВАРЬ – СЕНТЯБРЬ 2022 г., МЛН РУБЛЕЙ



154 803,0

Обрабатывающие производства



36 946,5

Добыча полезных ископаемых



35 850,0

Сельское, лесное хозяйство, охота, рыболовство и рыбоводство



19 836,4

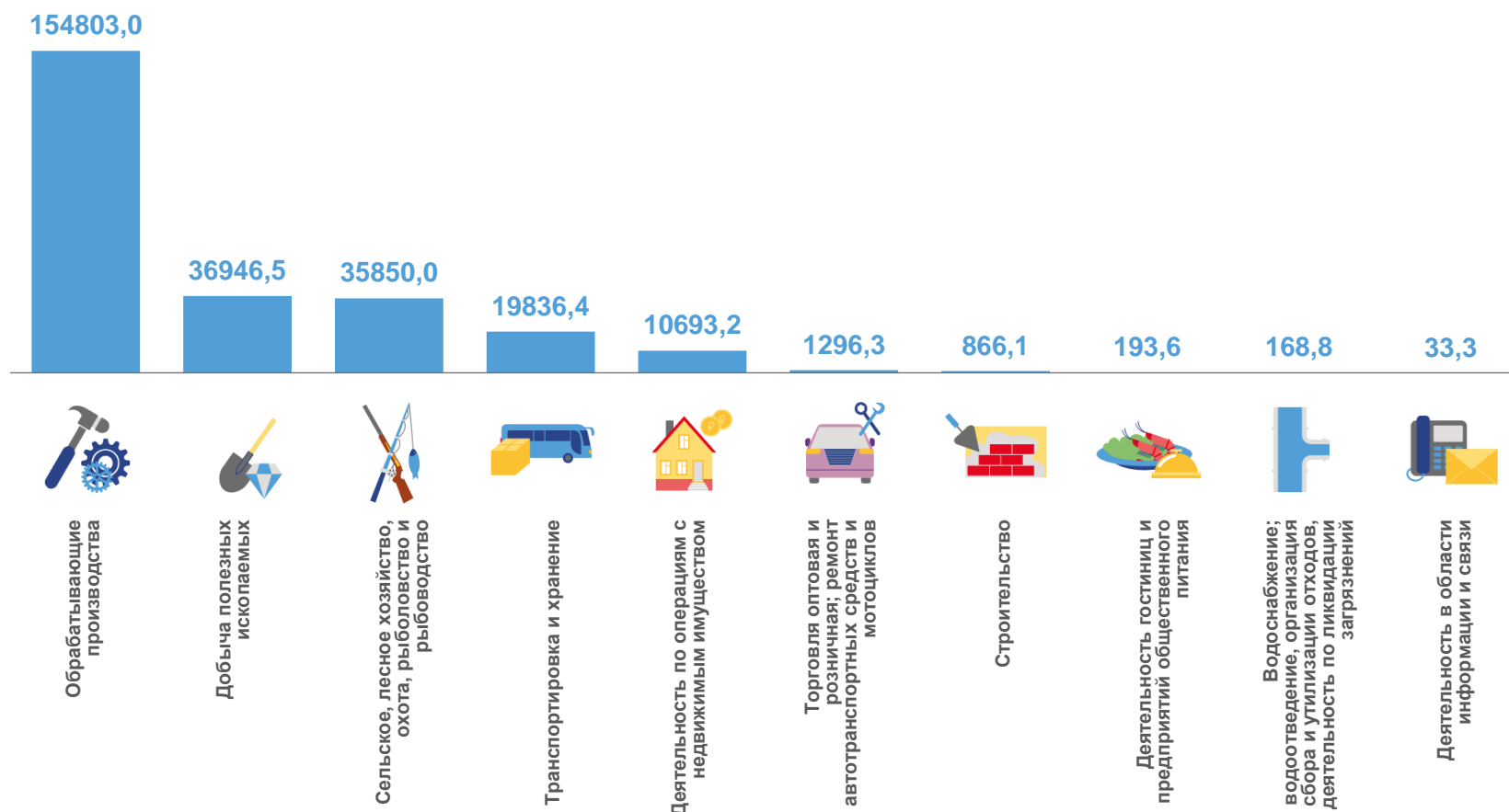
Транспортировка и хранение



10 693,2

Деятельность по операциям с недвижимым имуществом

Всего 259 868,4 млн руб.



ПРИБЫЛЬ ОРГАНИЗАЦИЙ

ЯНВАРЬ – СЕНТЯБРЬ 2022 г., МЛН РУБЛЕЙ



158 922,6

Обрабатывающие производства



46 039,3

Сельское, лесное хозяйство, охота, рыболовство и рыбоводство



36 946,5

Добыча полезных ископаемых



20 224,4

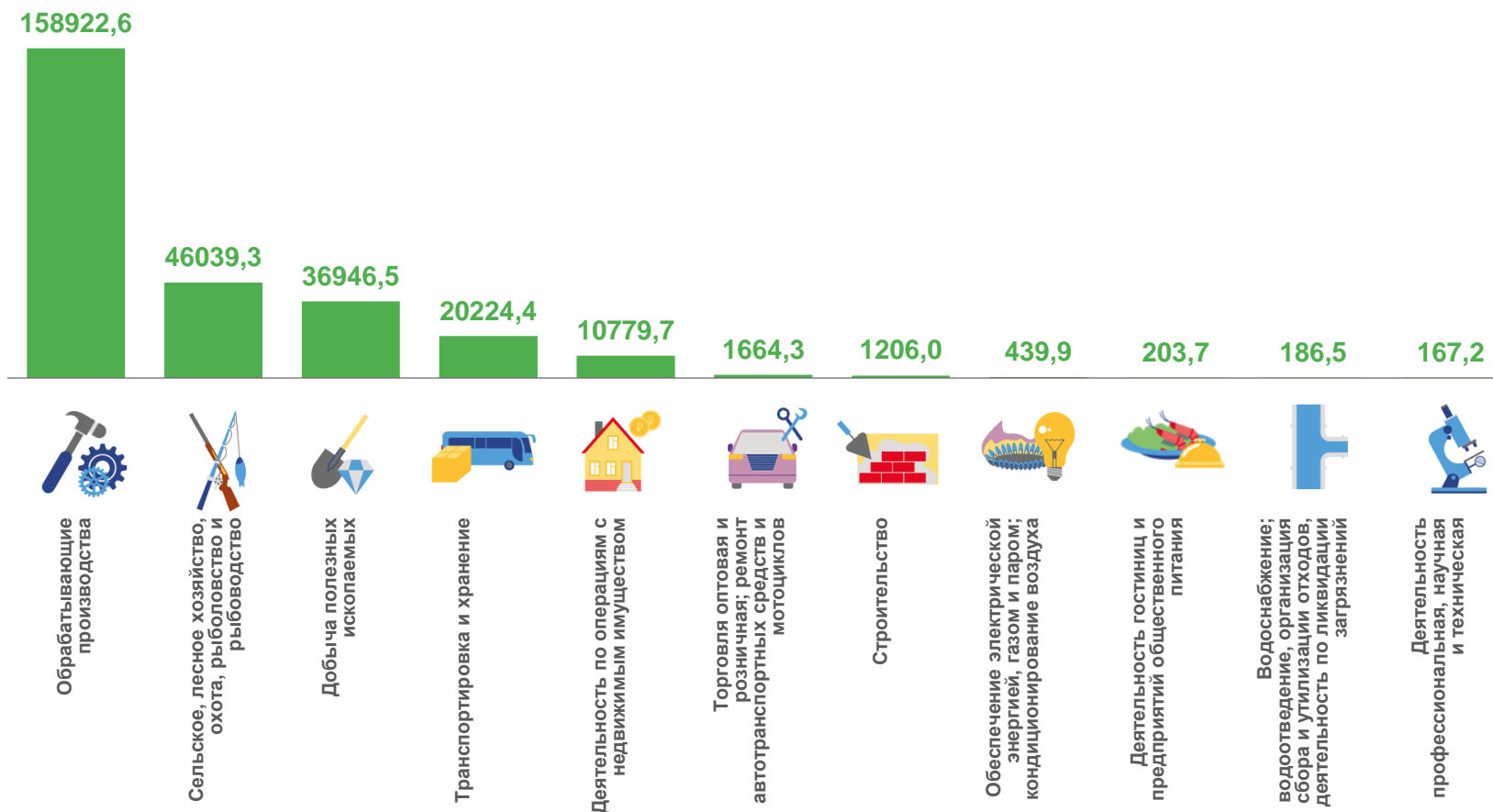
Транспортировка и хранение



10 779,7

Деятельность по операциям с недвижимым имуществом

277 602,9 млн руб. всего



УБЫТОК ОРГАНИЗАЦИЙ

ЯНВАРЬ – СЕНТЯБРЬ 2022 г., МЛН РУБЛЕЙ



10189,3

Сельское, лесное хозяйство, охота, рыболовство и рыбоводство



4119,5

Обрабатывающие производства



1144,2

Деятельность профессиональная, научная и техническая



1019,1


Обеспечение электрической энергией, газом и паром; кондиционирование воздуха



388,0

Транспортировка и хранение

17 734,5 млн руб. всего

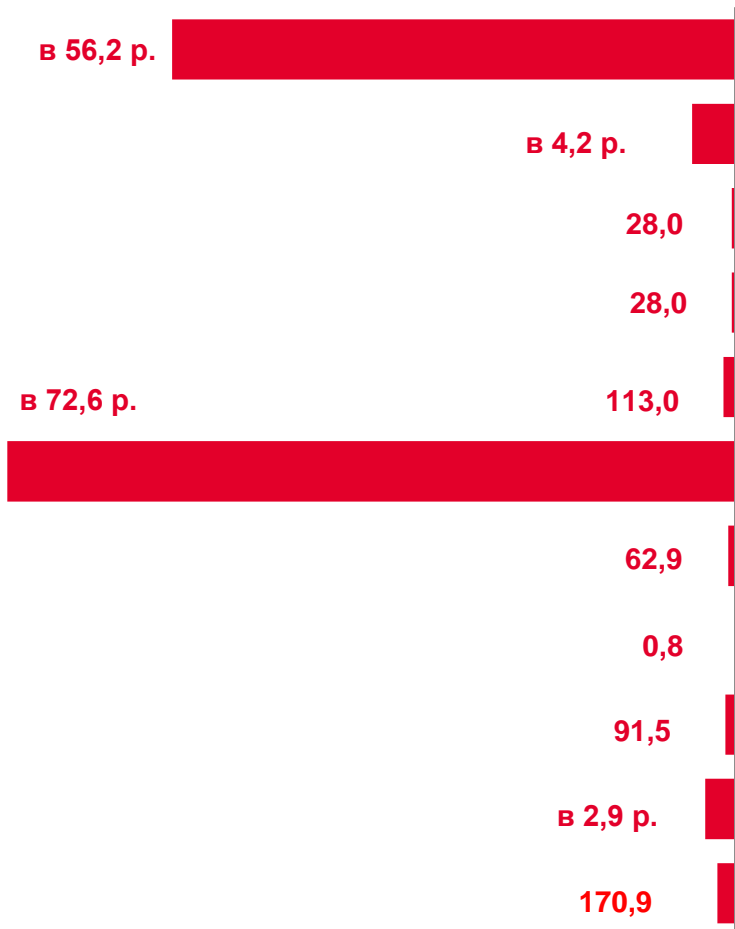




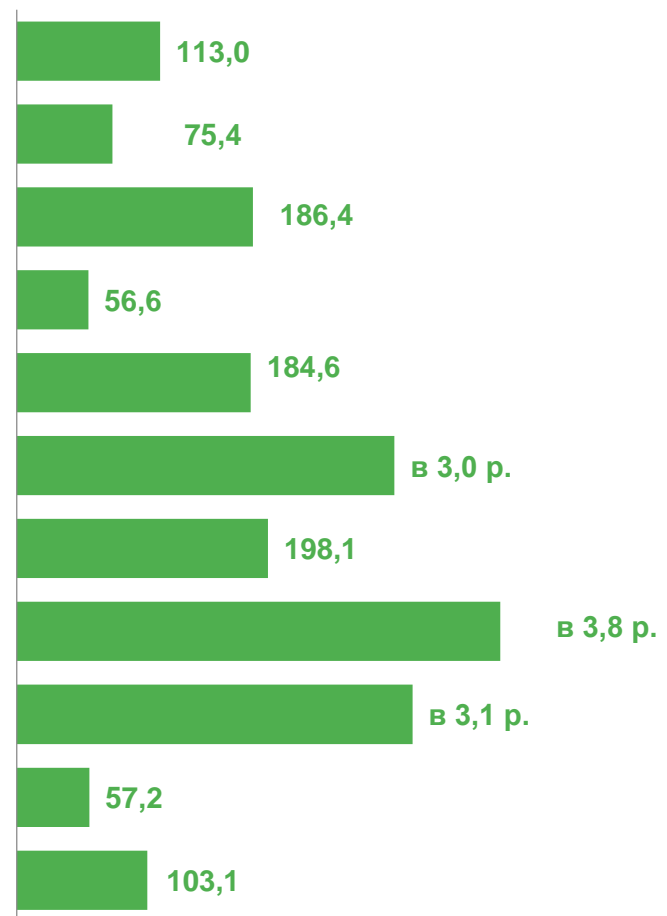
ФИНАНСОВЫЕ РЕЗУЛЬТАТЫ ДЕЯТЕЛЬНОСТИ ОРГАНИЗАЦИЙ

ЯНВАРЬ – СЕНТЯБРЬ 2022 г., В % К СООТВЕТСТВУЮЩЕМУ ПЕРИОДУ ПРЕДЫДУЩЕГО ГОДА

УБЫТОК



- Сельское, лесное хозяйство, охота, рыболовство и рыбоводство
- Обрабатывающие производства
- Обеспечение электрической энергией, газом и паром; кондиционирование воздуха
- Водоснабжение; водоотведение, организация сбора и утилизации отходов, деятельность по ликвидации загрязнений
- Строительство
- Торговля оптовая и розничная; ремонт автотранспортных средств и мотоциклов
- Транспортировка и хранение
- Деятельность в области информации и связи
- Деятельность по операциям с недвижимым имуществом
- Деятельность гостиниц и предприятий общественного питания
- Деятельность профессиональная, научная и техническая



ПРИБЫЛЬ



ДОЛЯ ПРИБЫЛЬНЫХ ОРГАНИЗАЦИЙ

ЯНВАРЬ – СЕНТЯБРЬ 2022 г., %



60,6% по области в целом

100,0 %

Добыча полезных ископаемых

80,0%

Строительство

77,8%

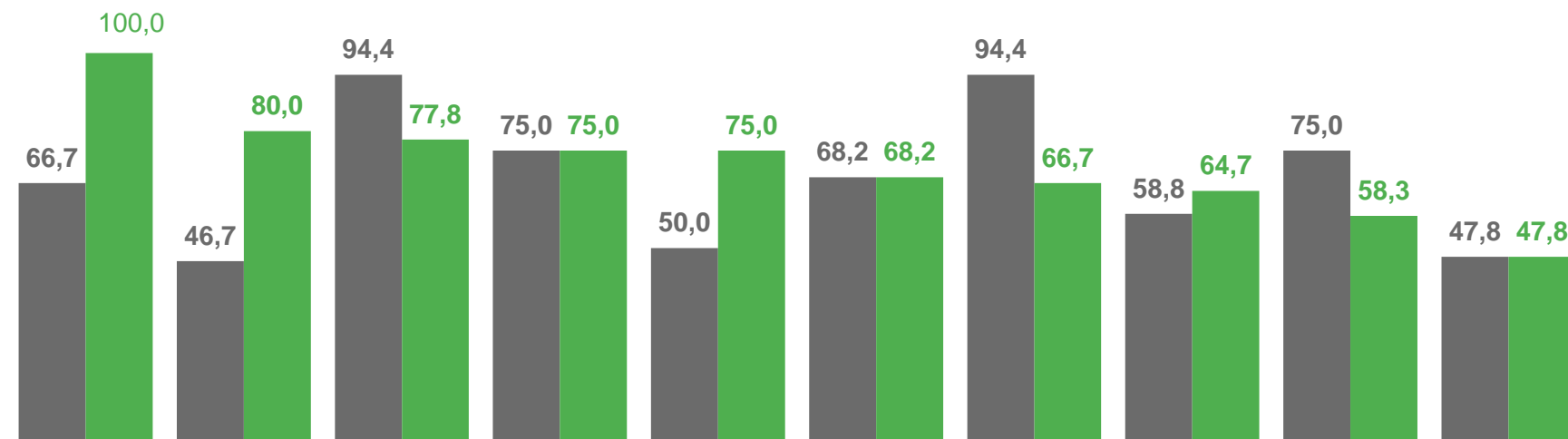
Торговля оптовая и розничная; ремонт автотранспортных средств и мотоциклов

75,0%

Деятельность гостиниц и предприятий общественного питания

75,0%

Деятельность в области информации и связи



Добыча полезных ископаемых



Строительство



Торговля оптовая и розничная; ремонт автотранспортных средств и мотоциклов



Деятельность гостиниц и предприятий общественного питания



Деятельность в области информации и связи



Транспортировка и хранение




Сельское, лесное хозяйство, охота, рыболовство и рыбоводство



Деятельность по операциям с недвижимым имуществом



Водоснабжение; водоотведение, организация сбора и утилизации отходов; деятельность по ликвидации загрязнений



Обеспечение электрической энергией, газом и паром; кондиционирование воздуха

■ Январь-август 2021 г. ■ Январь-август 2022 г.



ДОЛЯ УБЫТОЧНЫХ ОРГАНИЗАЦИЙ

ЯНВАРЬ – СЕНТЯБРЬ 2022 г., %

39,4% по области в целом



60,6%

Обработывающие производства



53,3%

Деятельность профессиональная, научная и техническая



52,2%

Обеспечение электрической энергией, газом и паром; кондиционирование воздуха



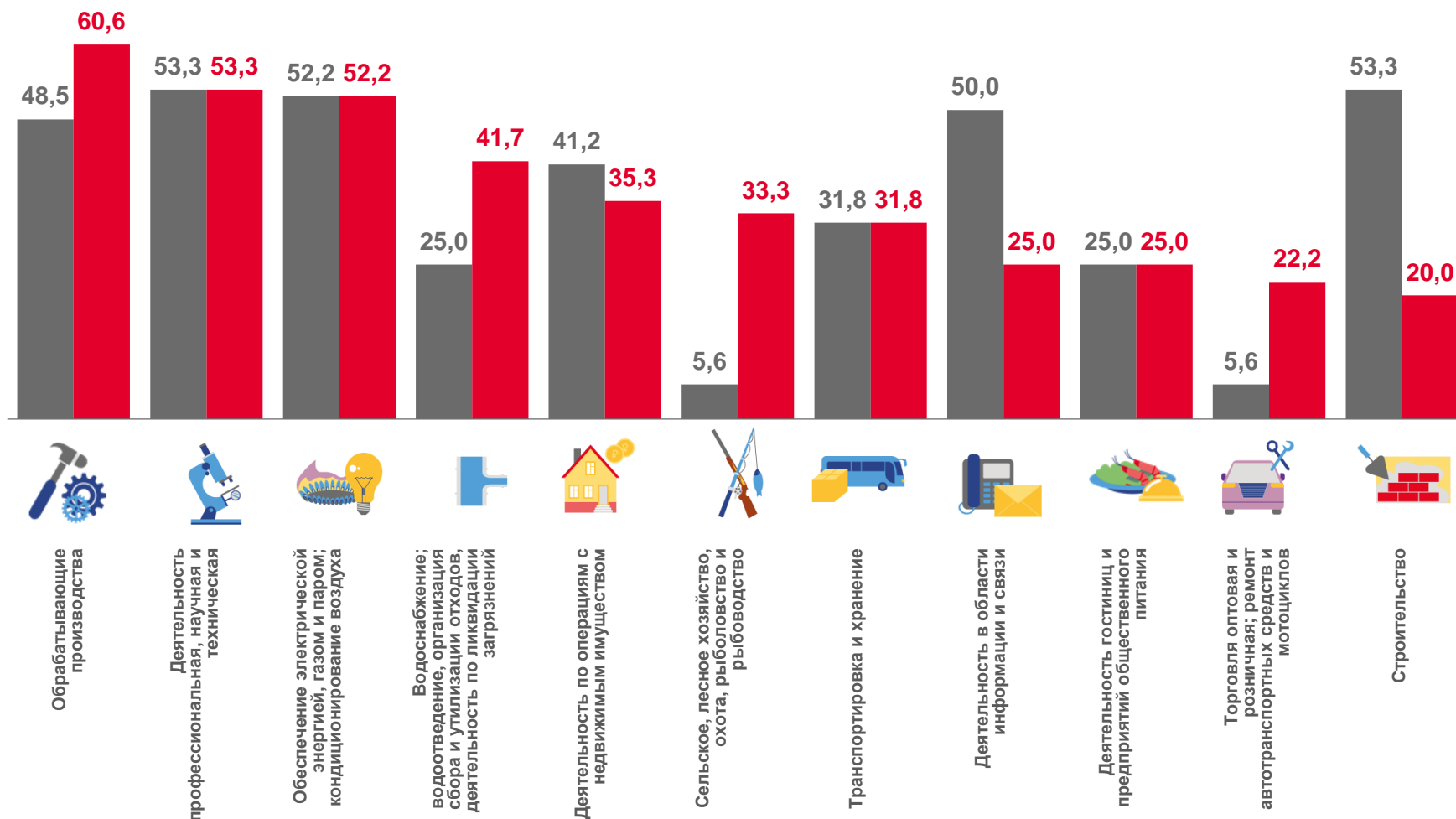
41,7%

Водоснабжение; водоотведение, организация сбора и утилизации отходов, деятельность по ликвидации загрязнений



35,3%

Деятельность по операциям с недвижимым имуществом



■ Январь-сентябрь 2021 г. ■ Январь-сентябрь 2022 г.



КРЕДИТОРСКАЯ И ДЕБИТОРСКАЯ ЗАДОЛЖЕННОСТИ ОРГАНИЗАЦИЙ

ЯНВАРЬ – СЕНТЯБРЬ 2022 г., МЛРД РУБЛЕЙ



КРЕДИТОРСКАЯ ЗАДОЛЖЕННОСТЬ



Всего по области **233,0** млрд руб.



ДЕБИТОРСКАЯ ЗАДОЛЖЕННОСТЬ



Всего по области **456,0** млрд руб.

