



ТЕРРИТОРИАЛЬНЫЙ ОРГАН
ФЕДЕРАЛЬНОЙ СЛУЖБЫ
ГОСУДАРСТВЕННОЙ СТАТИСТИКИ
ПО МУРМАНСКОЙ ОБЛАСТИ

О финансовом состоянии организаций Мурманской области



январь – декабрь 2022 года



ТЕРРИТОРИАЛЬНЫЙ ОРГАН
ФЕДЕРАЛЬНОЙ СЛУЖБЫ
ГОСУДАРСТВЕННОЙ СТАТИСТИКИ
ПО МУРМАНСКОЙ ОБЛАСТИ

О финансовом состоянии организаций* Мурманской области

январь – декабрь 2022 года

- 01 САЛЬДИРОВАННЫЙ ФИНАНСОВЫЙ РЕЗУЛЬТАТ ОРГАНИЗАЦИЙ
- 02 ПРИБЫЛЬ ОРГАНИЗАЦИЙ
- 03 УБЫТОК ОРГАНИЗАЦИЙ
- 04 ФИНАНСОВЫЕ РЕЗУЛЬТАТЫ ДЕЯТЕЛЬНОСТИ ОРГАНИЗАЦИЙ
- 05 ДОЛЯ ОРГАНИЗАЦИЙ, ПОЛУЧИВШИХ ПРИБЫЛЬ (УБЫТОК)
- 06 КРЕДИТОРСКАЯ И ДЕБИТОРСКАЯ ЗАДОЛЖЕННОСТИ ОРГАНИЗАЦИЙ





САЛЬДИРОВАННЫЙ ФИНАНСОВЫЙ РЕЗУЛЬТАТ ОРГАНИЗАЦИЙ

ЯНВАРЬ – ДЕКАБРЬ 2022 г., В % К СООТВЕТСТВУЮЩЕМУ ПЕРИОДУ ПРЕДЫДУЩЕГО ГОДА*

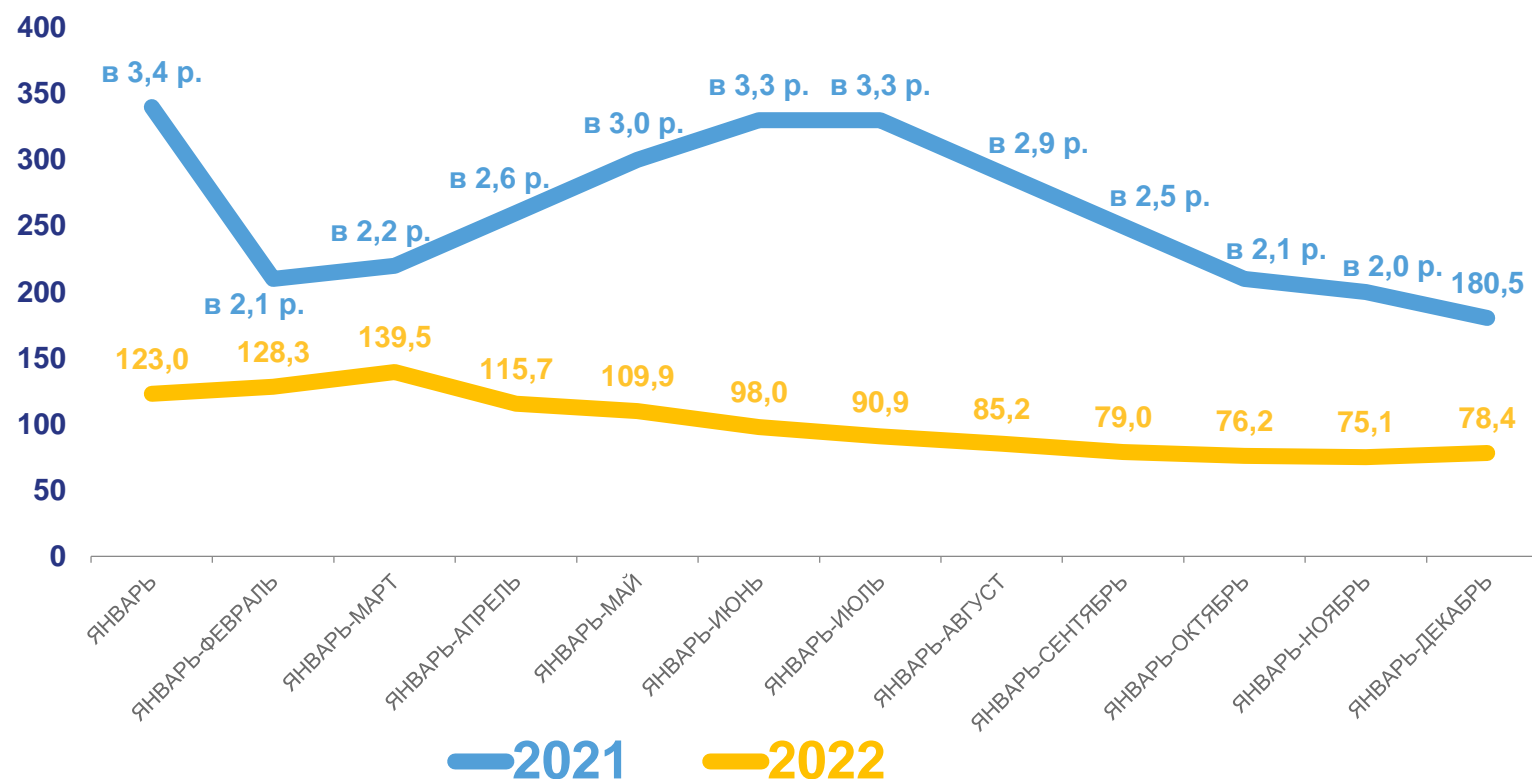
2022 ГОД

январь – декабрь 2022 года

329,5
МЛРД РУБ.

78,4%

К ЯНВАРЮ – ДЕКАБРЮ 2021 ГОДА



ПРИБЫЛЬ – УБЫТОК = САЛЬДИРОВАННЫЙ ФИНАНСОВЫЙ РЕЗУЛЬТАТ

* По сопоставимому кругу организаций



САЛЬДИРОВАННЫЙ ФИНАНСОВЫЙ РЕЗУЛЬТАТ ПО ВИДАМ ЭКОНОМИЧЕСКОЙ ДЕЯТЕЛЬНОСТИ

ЯНВАРЬ – ДЕКАБРЬ 2022 г., МЛН РУБЛЕЙ



218 483,0

Обрабатывающие производства



43 439,8

Сельское, лесное хозяйство, охота, рыболовство и рыбоводство



30 761,0

Добыча полезных ископаемых



19 705,3

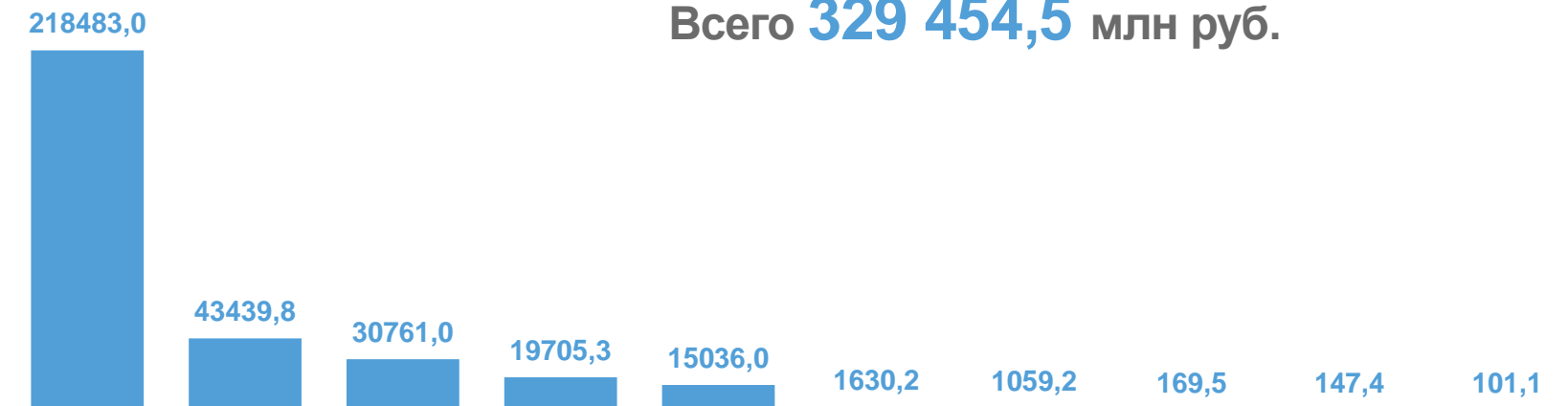
Транспортировка и хранение



15 036,0

Деятельность по операциям с недвижимым имуществом

Всего 329 454,5 млн руб.



Обрабатывающие производства



Сельское, лесное хозяйство, охота, рыболовство и рыбоводство



Добыча полезных ископаемых



Транспортировка и хранение



Деятельность по операциям с недвижимым имуществом



Торговля оптовая и розничная; ремонт автотранспортных средств и мотоциклов



Деятельность в области здравоохранения и социальных услуг



Деятельность гостиниц и предприятий общественного питания



Водоснабжение; водоотведение, организация сбора и утилизации отходов; деятельность по ликвидации загрязнений



Деятельность в области информации и связи



ПРИБЫЛЬ ОРГАНИЗАЦИЙ

ЯНВАРЬ – ДЕКАБРЬ 2022 г., МЛН РУБЛЕЙ



232 519,3

Обрабатывающие производства



47 155,6

Сельское, лесное хозяйство, охота, рыболовство и рыбоводство



42 165,9

Добыча полезных ископаемых



20 821,6

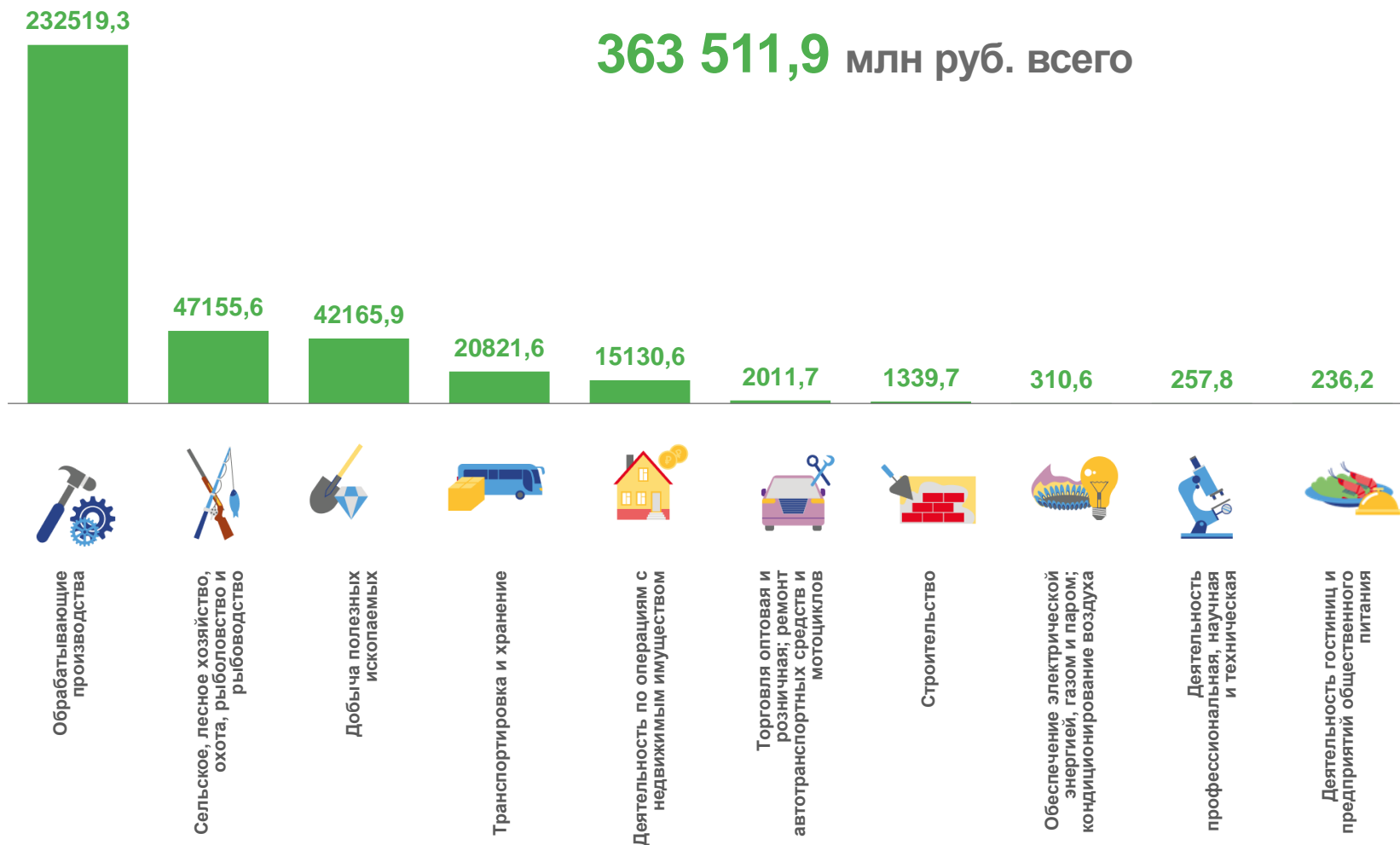
Транспортировка и хранение



15 130,6

Деятельность по операциям с недвижимым имуществом

363 511,9 млн руб. всего





УБЫТОК ОРГАНИЗАЦИЙ

ЯНВАРЬ – ДЕКАБРЬ 2022 г., МЛН РУБЛЕЙ



14036,3

Обрабатывающие производства



11404,9

Добыча полезных ископаемых



3715,8

Сельское, лесное хозяйство, охота, рыболовство и рыбоводство



1615,0

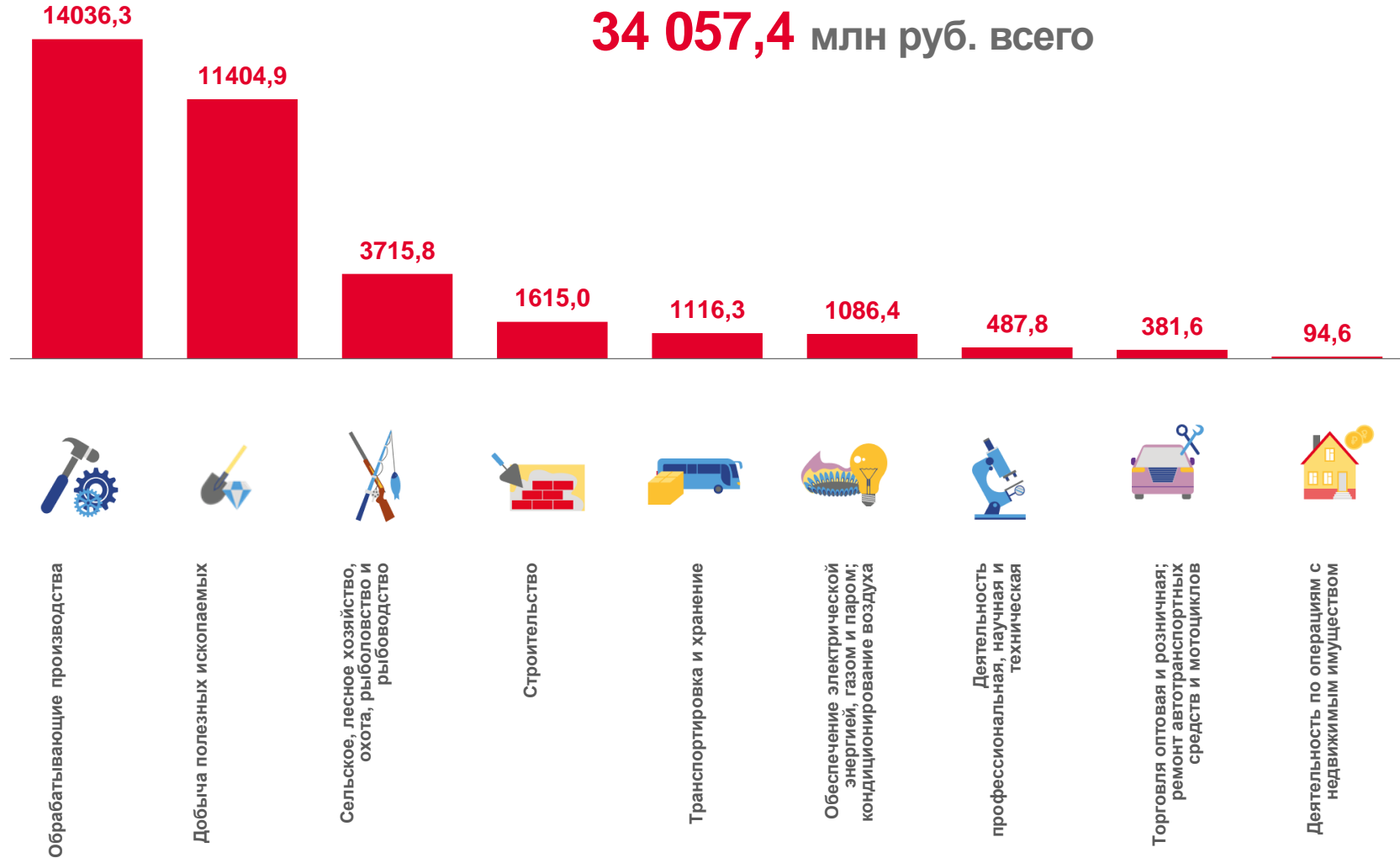
Строительство



1116,3

Транспортировка и хранение

34 057,4 млн руб. всего

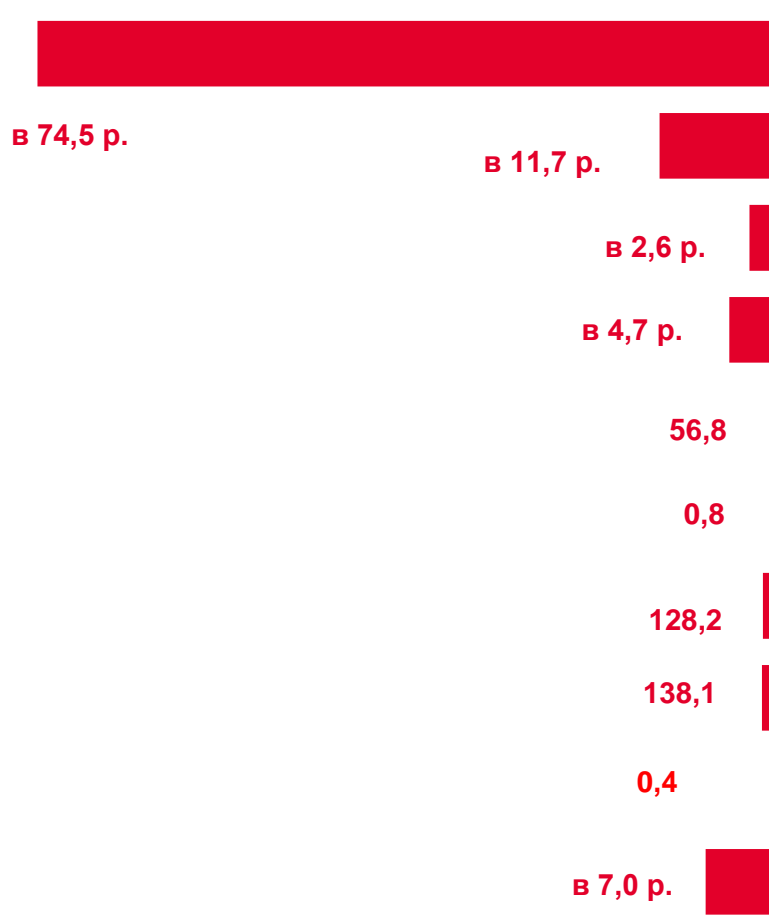


ФИНАНСОВЫЕ РЕЗУЛЬТАТЫ ДЕЯТЕЛЬНОСТИ ОРГАНИЗАЦИЙ

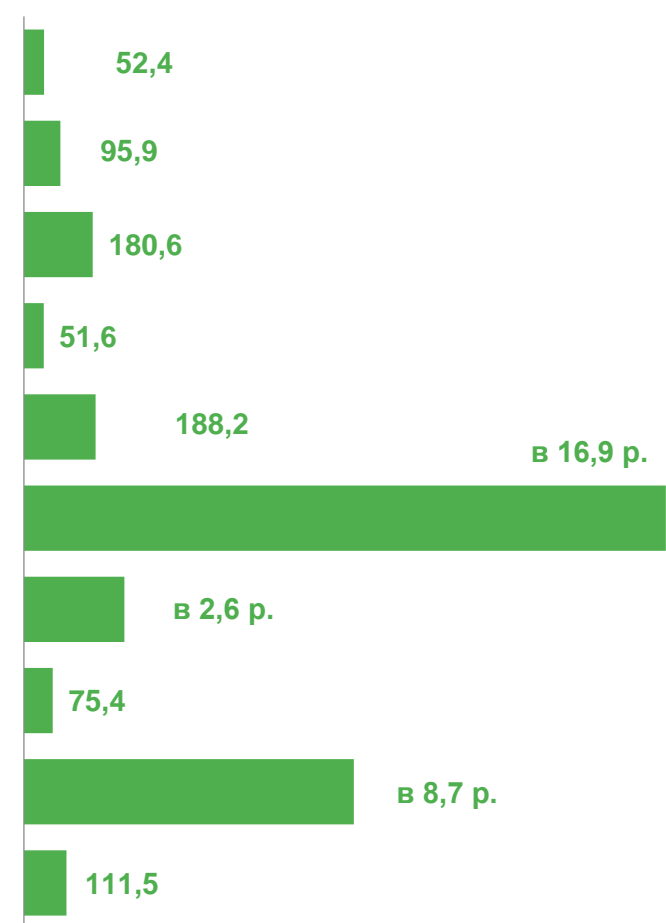
ЯНВАРЬ – ДЕКАБРЬ 2022 г., В % К СООТВЕТСТВУЮЩЕМУ ПЕРИОДУ ПРЕДЫДУЩЕГО ГОДА



УБЫТОК



Добыча полезных ископаемых
 Обрабатывающие производства
 Строительство
 Деятельность гостиниц и предприятий общественного питания
 Транспортировка и хранение
 Деятельность в области информации и связи
 Деятельность по операциям с недвижимым имуществом
 Деятельность профессиональная, научная и техническая
 Деятельность в области здравоохранения и социальных услуг
 Деятельность в области культуры, спорта, организации досуга и развлечений



ПРИБЫЛЬ



ДОЛЯ ПРИБЫЛЬНЫХ ОРГАНИЗАЦИЙ

ЯНВАРЬ – ДЕКАБРЬ 2022 г., %

63,3% по области в целом



83,3 %

Торговля оптовая и розничная; ремонт автотранспортных средств и мотоциклов



83,3%

Деятельность в области здравоохранения и социальных услуг



75,0%

Деятельность в области информации и связи



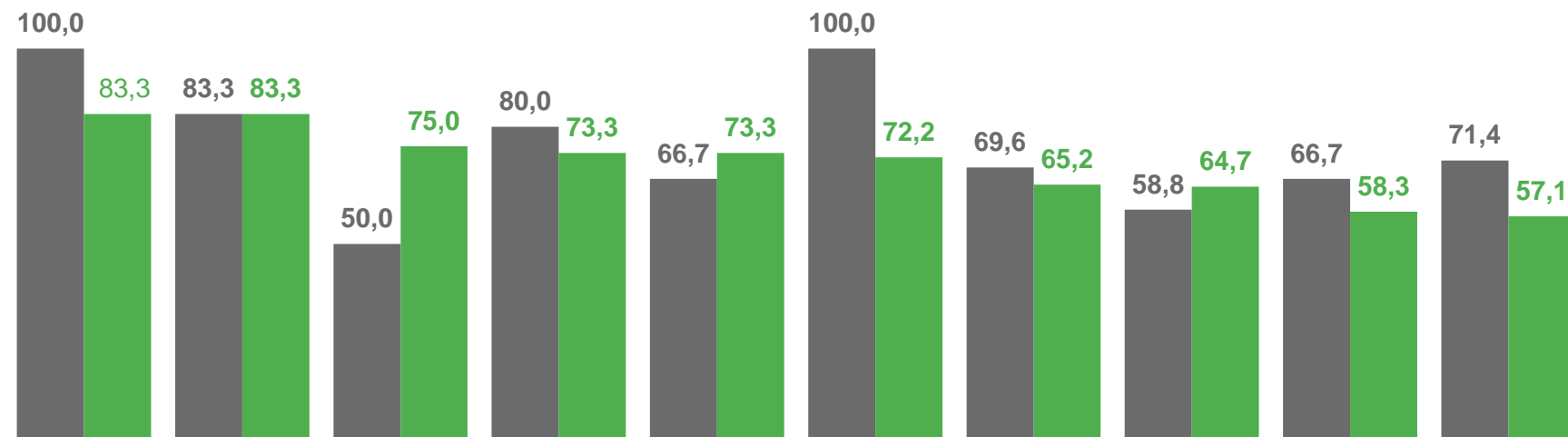
73,3%

Деятельность профессиональная, научная и техническая



73,3%

Строительство



Торговля оптовая и розничная; ремонт автотранспортных средств и мотоциклов




Деятельность в области здравоохранения и социальных услуг



Деятельность в области информации и связи



Деятельность профессиональная, научная и техническая



Строительство



Сельское, лесное хозяйство, охота, рыболовство и рыбоводство



Транспортировка и хранение



Деятельность по операциям с недвижимым имуществом



Водоснабжение; водоотведение, организация сбора и утилизации отходов; деятельность по ликвидации загрязнений



Добыча полезных ископаемых

■ Январь-декабрь 2021 г. ■ Январь-декабрь 2022 г.



ДОЛЯ УБЫТОЧНЫХ ОРГАНИЗАЦИЙ

ЯНВАРЬ – ДЕКАБРЬ 2022 г., %



36,7% по области в целом



60,0%

Деятельность административная и сопутствующие дополнительные услуги



55,6%

Образование



52,2%

Обеспечение электрической энергией, газом и паром; кондиционирование воздуха



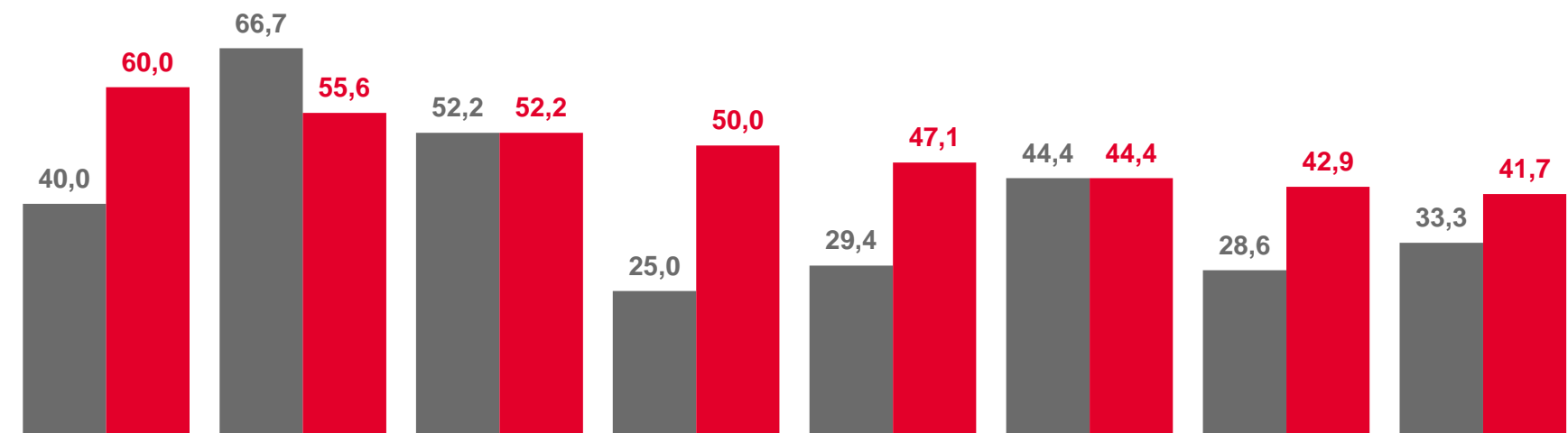
50,0%

Деятельность в области культуры, спорта, организации досуга и развлечений



47,1%


Обрабатывающие производства



Деятельность административная и сопутствующие дополнительные услуги



Образование



Обеспечение электрической энергией, газом и паром; кондиционирование воздуха



Деятельность в области культуры, спорта, организации досуга и развлечений



Обрабатывающие производства



Деятельность гостиниц и предприятий общественного питания



Добыча полезных ископаемых



Водоснабжение; водоотведение, организация сбора и утилизации отходов, деятельность по ликвидации загрязнений

■ Январь-декабрь 2021 г. ■ Январь-декабрь 2022 г.



КРЕДИТОРСКАЯ И ДЕБИТОРСКАЯ ЗАДОЛЖЕННОСТИ ОРГАНИЗАЦИЙ

ЯНВАРЬ – ДЕКАБРЬ 2022 г., МЛРД РУБЛЕЙ



КРЕДИТОРСКАЯ ЗАДОЛЖЕННОСТЬ



Всего по области **240,5** млрд руб.



ДЕБИТОРСКАЯ ЗАДОЛЖЕННОСТЬ



Всего по области **509,6** млрд руб.

