



ТЕРРИТОРИАЛЬНЫЙ ОРГАН
ФЕДЕРАЛЬНОЙ СЛУЖБЫ
ГОСУДАРСТВЕННОЙ СТАТИСТИКИ
ПО МУРМАНСКОЙ ОБЛАСТИ

О финансовом состоянии организаций Мурманской области



январь – июнь 2023 года



ТЕРРИТОРИАЛЬНЫЙ ОРГАН
ФЕДЕРАЛЬНОЙ СЛУЖБЫ
ГОСУДАРСТВЕННОЙ СТАТИСТИКИ
ПО МУРМАНСКОЙ ОБЛАСТИ

О финансовом состоянии организаций* Мурманской области

январь – июнь 2023 года

- 01 САЛЬДИРОВАННЫЙ ФИНАНСОВЫЙ РЕЗУЛЬТАТ ОРГАНИЗАЦИЙ
- 02 ПРИБЫЛЬ ОРГАНИЗАЦИЙ
- 03 УБЫТОК ОРГАНИЗАЦИЙ
- 04 ФИНАНСОВЫЕ РЕЗУЛЬТАТЫ ПО ОТДЕЛЬНЫМ ВИДАМ ЭКОНОМИЧЕСКОЙ ДЕЯТЕЛЬНОСТИ
- 05 ДОЛЯ ПРИБЫЛЬНЫХ И УБЫТОЧНЫХ ОРГАНИЗАЦИЙ
- 06 КРЕДИТОРСКАЯ И ДЕБИТОРСКАЯ ЗАДОЛЖЕННОСТИ ОРГАНИЗАЦИЙ



* Без субъектов малого предпринимательства, кредитных организаций, государственных (муниципальных) учреждений, некредитных финансовых организаций



САЛЬДИРОВАННЫЙ ФИНАНСОВЫЙ РЕЗУЛЬТАТ ОРГАНИЗАЦИЙ

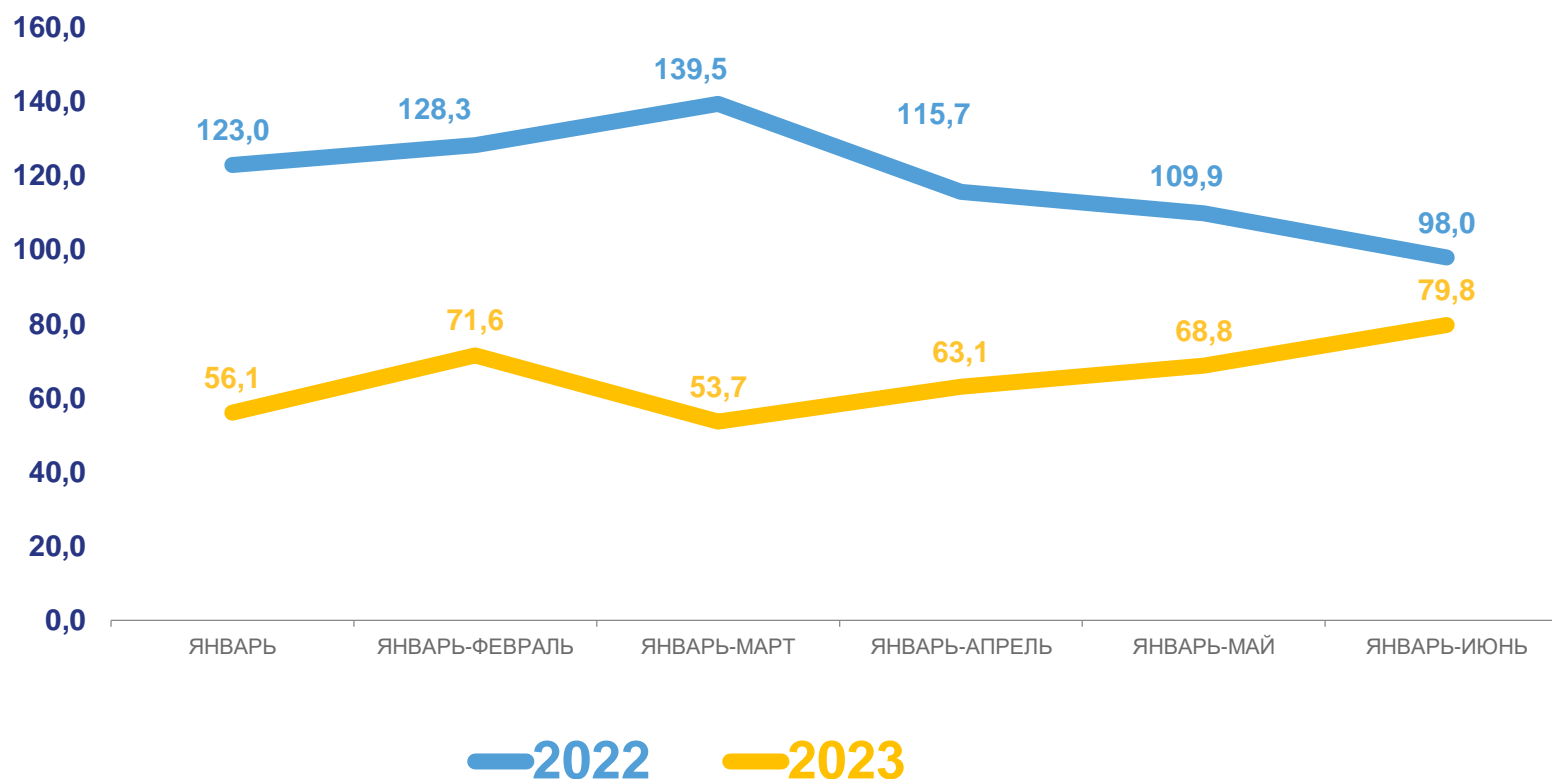
ЯНВАРЬ – ИЮНЬ 2023 г., В % К СООТВЕТСТВУЮЩЕМУ ПЕРИОДУ ПРЕДЫДУЩЕГО ГОДА*

2023 ГОД

январь – июнь 2023 года

170,4
МЛРД РУБ.

79,8%
К ЯНВАРЮ – ИЮНЮ 2022 ГОДА



ПРИБЫЛЬ – УБЫТОК = САЛЬДИРОВАННЫЙ ФИНАНСОВЫЙ РЕЗУЛЬТАТ

* По сопоставимому кругу организаций



САЛЬДИРОВАННЫЙ ФИНАНСОВЫЙ РЕЗУЛЬТАТ ПО ВИДАМ ЭКОНОМИЧЕСКОЙ ДЕЯТЕЛЬНОСТИ

ЯНВАРЬ – ИЮНЬ 2023 г., МЛН РУБЛЕЙ



119 926,4

Обрабатывающие производства



17 824,9

Добыча полезных ископаемых



12 511,1

Сельское, лесное хозяйство, охота, рыболовство и рыбоводство



9 723,4

Транспортировка и хранение



4 872,6

Деятельность по операциям с недвижимым имуществом

Всего 170 440,9 млн руб.



Обрабатывающие производства



Добыча полезных ископаемых



Сельское, лесное хозяйство, охота, рыболовство и рыбоводство



Транспортировка и хранение



Деятельность по операциям с недвижимым имуществом



Строительство



Обеспечение электрической энергией, газом и паром; кондиционирование воздуха



Деятельность в области здравоохранения и социальных услуг



Торговля оптовая и розничная; ремонт транспортных средств и мотоциклов



Деятельность профессиональная, научная и техническая

ПРИБЫЛЬ ОРГАНИЗАЦИЙ

ЯНВАРЬ – ИЮНЬ 2023 г., МЛН РУБЛЕЙ



120 793,1

Обрабатывающие производства



25 164,0

Сельское, лесное хозяйство, охота, рыболовство и рыбоводство



18 437,7

Добыча полезных ископаемых



11 686,3


Транспортировка и хранение



5 356,1

Деятельность по операциям с недвижимым имуществом

189 057,4 млн руб. всего



УБЫТОК ОРГАНИЗАЦИЙ

ЯНВАРЬ – ИЮНЬ 2023 г., МЛН РУБЛЕЙ



12 652,9

Сельское, лесное хозяйство, охота, рыболовство и рыбоводство



1 962,9

Транспортировка и хранение



1 542,7

Деятельность профессиональная, научная и техническая



866,8

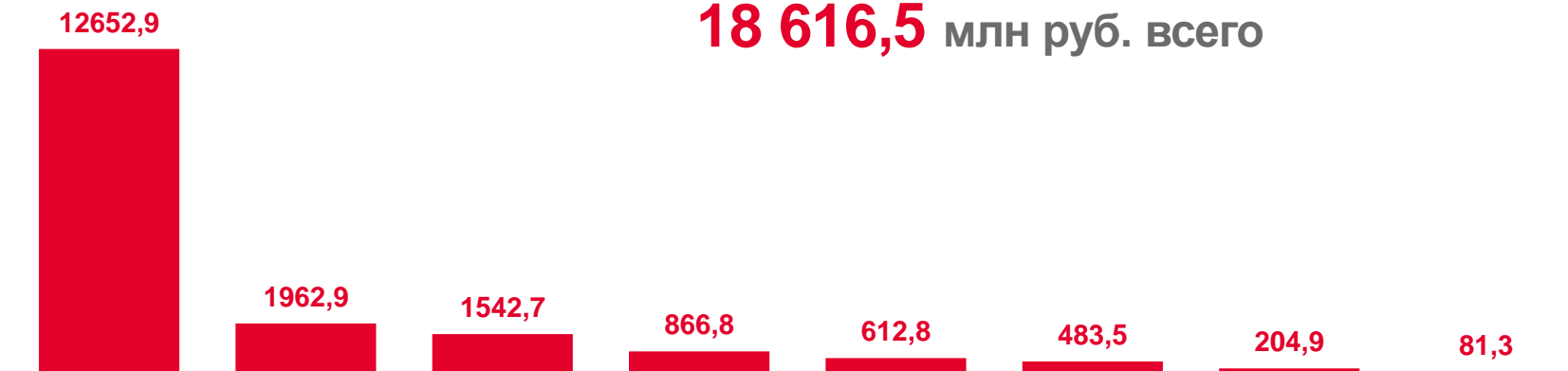
Обрабатывающие производства



612,8

Добыча полезных ископаемых

18 616,5 млн руб. всего



Сельское, лесное хозяйство, охота, рыболовство и рыбоводство



Транспортировка и хранение



Деятельность профессиональная, научная и техническая



Обрабатывающие производства



Добыча полезных ископаемых



Деятельность по операциям с недвижимым имуществом



Деятельность гостиниц и предприятий общественного питания



Обеспечение электрической энергией, газом и паром; кондиционирование воздуха

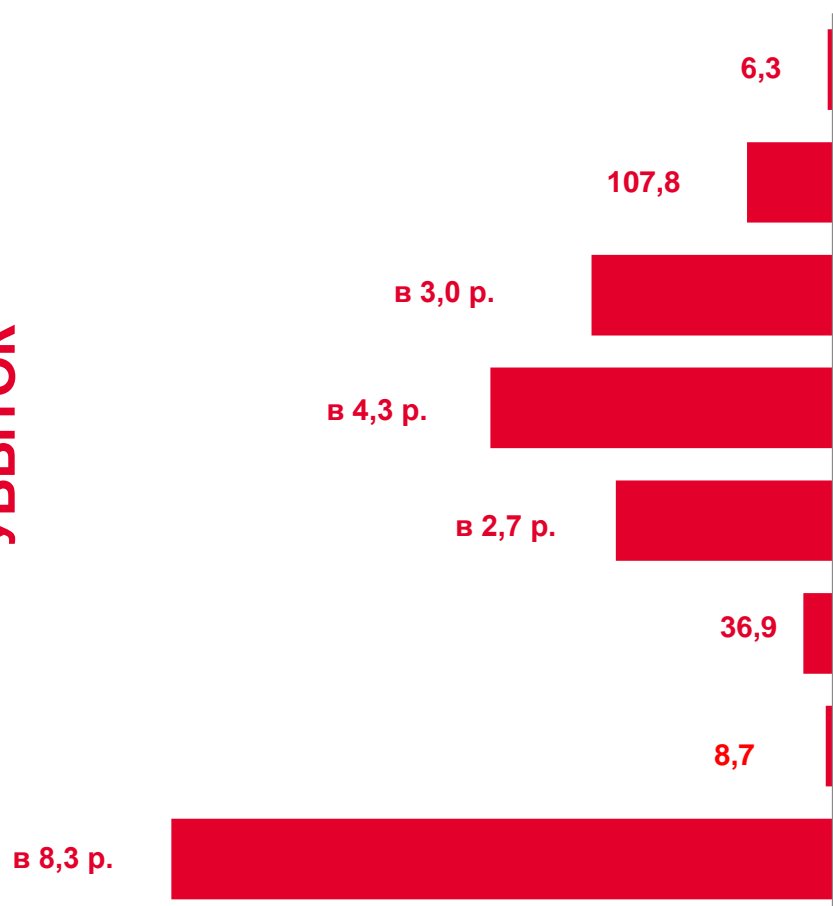




ФИНАНСОВЫЕ РЕЗУЛЬТАТЫ ПО ОТДЕЛЬНЫМ ВИДАМ ЭКОНОМИЧЕСКОЙ ДЕЯТЕЛЬНОСТИ

ЯНВАРЬ – ИЮНЬ 2023 г., В % К СООТВЕТСТВУЮЩЕМУ ПЕРИОДУ ПРЕДЫДУЩЕГО ГОДА

УБЫТОК



ПРИБЫЛЬ



ДОЛЯ ПРИБЫЛЬНЫХ ОРГАНИЗАЦИЙ

ЯНВАРЬ – ИЮНЬ 2023 г., %

66,4% по области в целом



94,7 %



Торговля оптовая и розничная; ремонт автотранспортных средств и мотоциклов



81,8%

Строительство



78,6%

Водоснабжение; водоотведение, организация сбора и утилизации отходов, деятельность по ликвидации загрязнений



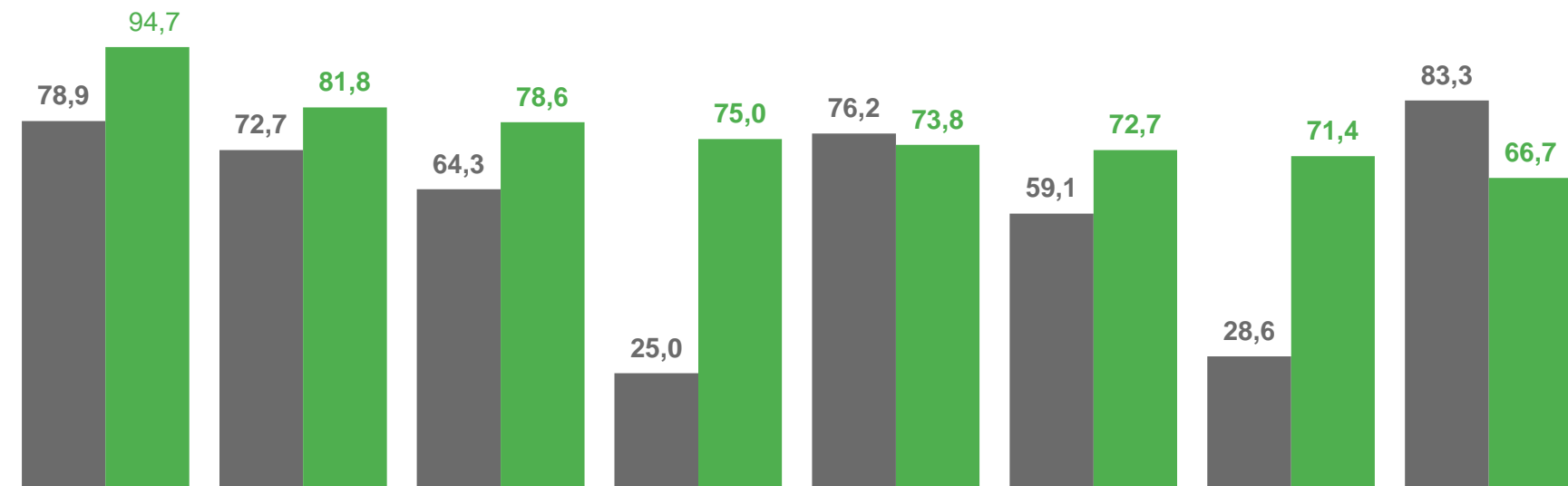
75,0%

Деятельность в области информации и связи



73,8%

Сельское, лесное хозяйство, охота, рыболовство и рыбоводство



Торговля оптовая и розничная; ремонт автотранспортных средств и мотоциклов



Строительство



Водоснабжение; водоотведение, организация сбора и утилизации отходов, деятельность по ликвидации загрязнений



Деятельность в области информации и связи



Сельское, лесное хозяйство, охота, рыболовство и рыбоводство



Обеспечение электрической энергией, газом и паром; кондиционирование воздуха



Образование



Деятельность в области здравоохранения и социальных услуг

■ Январь-июнь 2022 г.

■ Январь-июнь 2023 г.



ДОЛЯ УБЫТОЧНЫХ ОРГАНИЗАЦИЙ

ЯНВАРЬ – ИЮНЬ 2023 г., %

33,6% по области в целом



66,7%

Деятельность административная и сопутствующие дополнительные услуги



58,3%

Деятельность профессиональная, научная и техническая



50,0%

Обрабатывающие производства



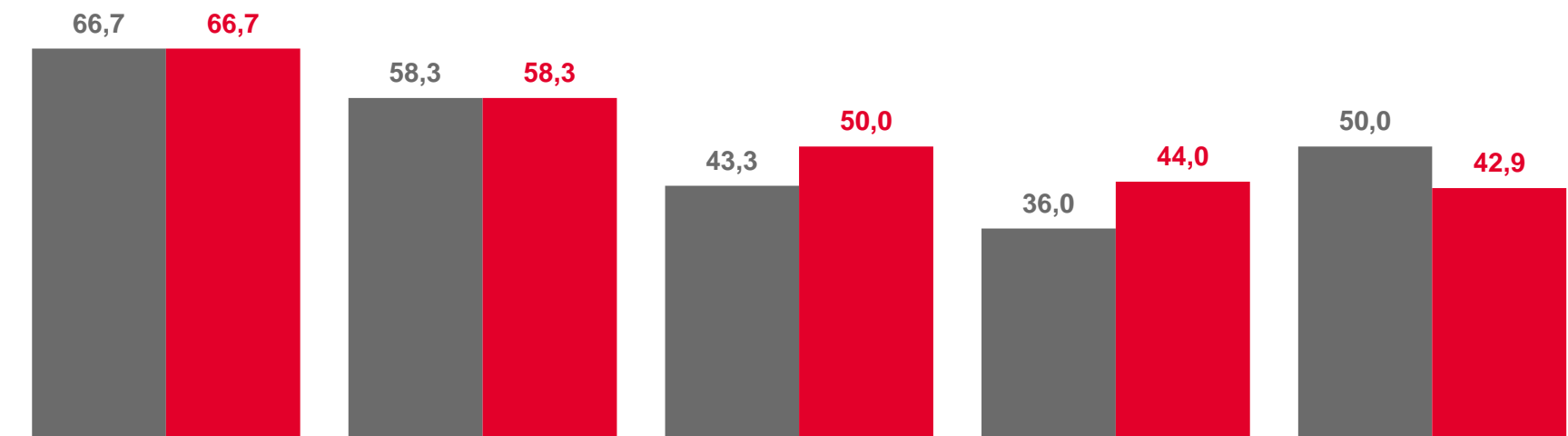
44,0%

Транспортировка и хранение



42,9%

Деятельность по операциям с недвижимым имуществом



Деятельность административная и сопутствующие дополнительные услуги



Деятельность профессиональная, научная и техническая



Обрабатывающие производства



Транспортировка и хранение



Деятельность по операциям с недвижимым имуществом

■ Январь-июнь 2022 г.

■ Январь-июнь 2023 г.





КРЕДИТОРСКАЯ И ДЕБИТОРСКАЯ ЗАДОЛЖЕННОСТИ ОРГАНИЗАЦИЙ

ЯНВАРЬ – ИЮНЬ 2023 г., МЛРД РУБЛЕЙ



КРЕДИТОРСКАЯ ЗАДОЛЖЕННОСТЬ



Всего по области **240,5** млрд руб.



ДЕБИТОРСКАЯ ЗАДОЛЖЕННОСТЬ



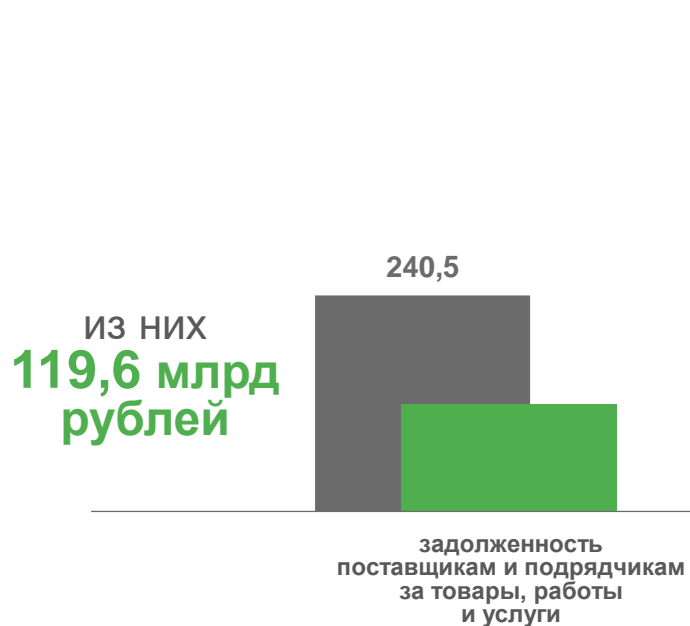
Всего по области **510,2** млрд руб.



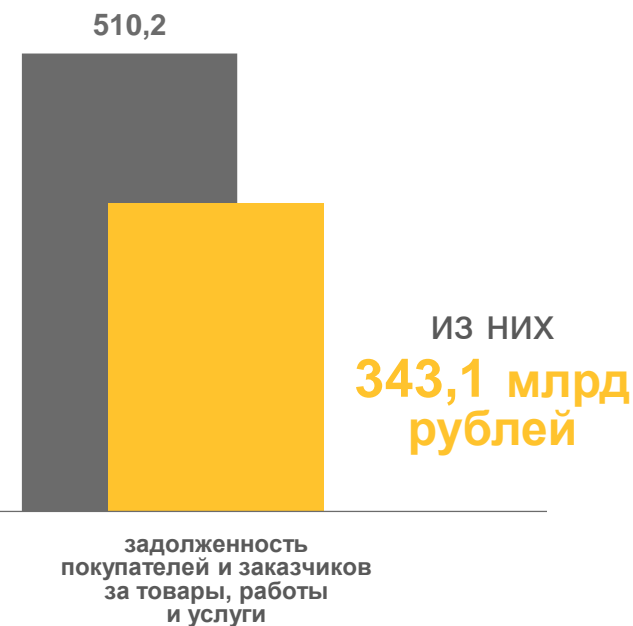
КРЕДИТОРСКАЯ И ДЕБИТОРСКАЯ ЗАДОЛЖЕННОСТИ ОРГАНИЗАЦИЙ*

НА КОНЕЦ ИЮНЯ 2023 ГОДА, МЛРД РУБЛЕЙ

КРЕДИТОРСКАЯ ЗАДОЛЖЕННОСТЬ



ДЕБИТОРСКАЯ ЗАДОЛЖЕННОСТЬ

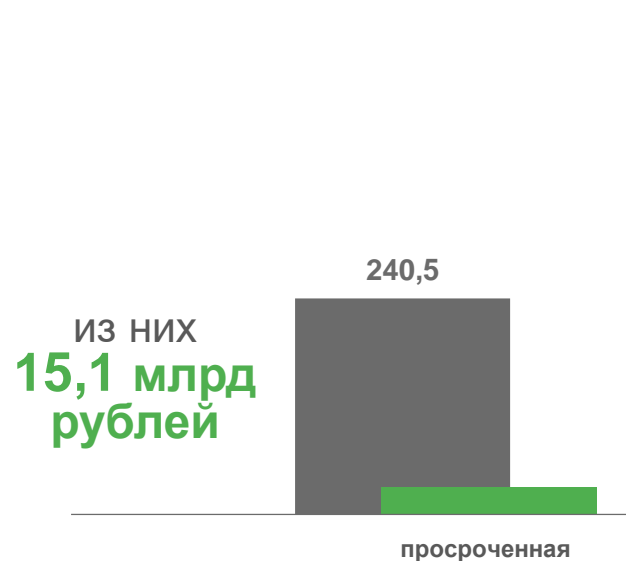




КРЕДИТОРСКАЯ И ДЕБИТОРСКАЯ ЗАДОЛЖЕННОСТИ ОРГАНИЗАЦИЙ*

НА КОНЕЦ ИЮНЯ 2023 ГОДА, МЛРД РУБЛЕЙ

КРЕДИТОРСКАЯ ЗАДОЛЖЕННОСТЬ



ДЕБИТОРСКАЯ ЗАДОЛЖЕННОСТЬ

