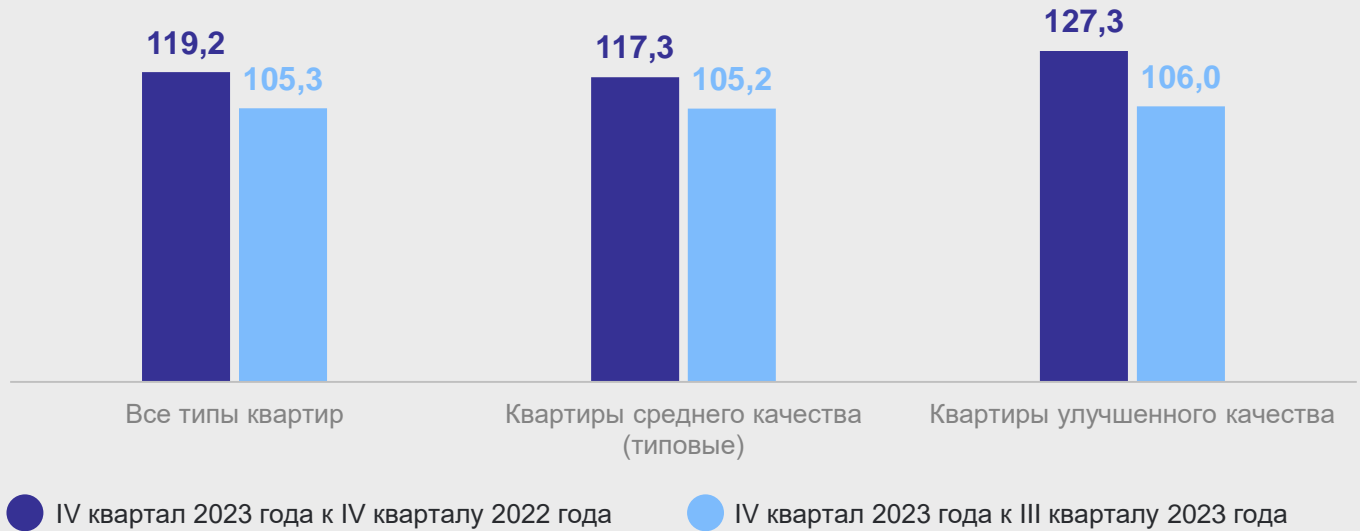


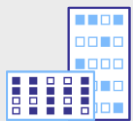
О СРЕДНИХ ЦЕНАХ И ИНДЕКСАХ ЦЕН НА ВТОРИЧНОМ РЫНКЕ ЖИЛЬЯ В МУРМАНСКОЙ ОБЛАСТИ

Индексы цен на вторичном рынке жилья (по типам квартир), в процентах



Средние цены на вторичном рынке жилья (по типам квартир) на конец IV квартала 2023 года, рублей за 1 кв. метр общей площади

Мурманская область



все типы квартир
96 845

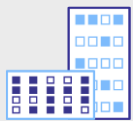


квартиры среднего качества (типовые)
94 794

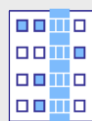


квартиры улучшенного качества
105 877

Город Мурманск



все типы квартир
100 164



квартиры среднего качества (типовые)
97 852



квартиры улучшенного качества
110 476

Годовая стоимость полиса добровольного страхования жилья от стандартных рисков в декабре 2023 года, полис



8 751 руб.