



ТЕРРИТОРИАЛЬНЫЙ ОРГАН  
ФЕДЕРАЛЬНОЙ СЛУЖБЫ  
ГОСУДАРСТВЕННОЙ СТАТИСТИКИ  
ПО МУРМАНСКОЙ ОБЛАСТИ

# ОПЕРАТИВНЫЕ ДАННЫЕ ПО ИНДЕКСУ ПРОМЫШЛЕННОГО ПРОИЗВОДСТВА

январь – февраль 2024 года

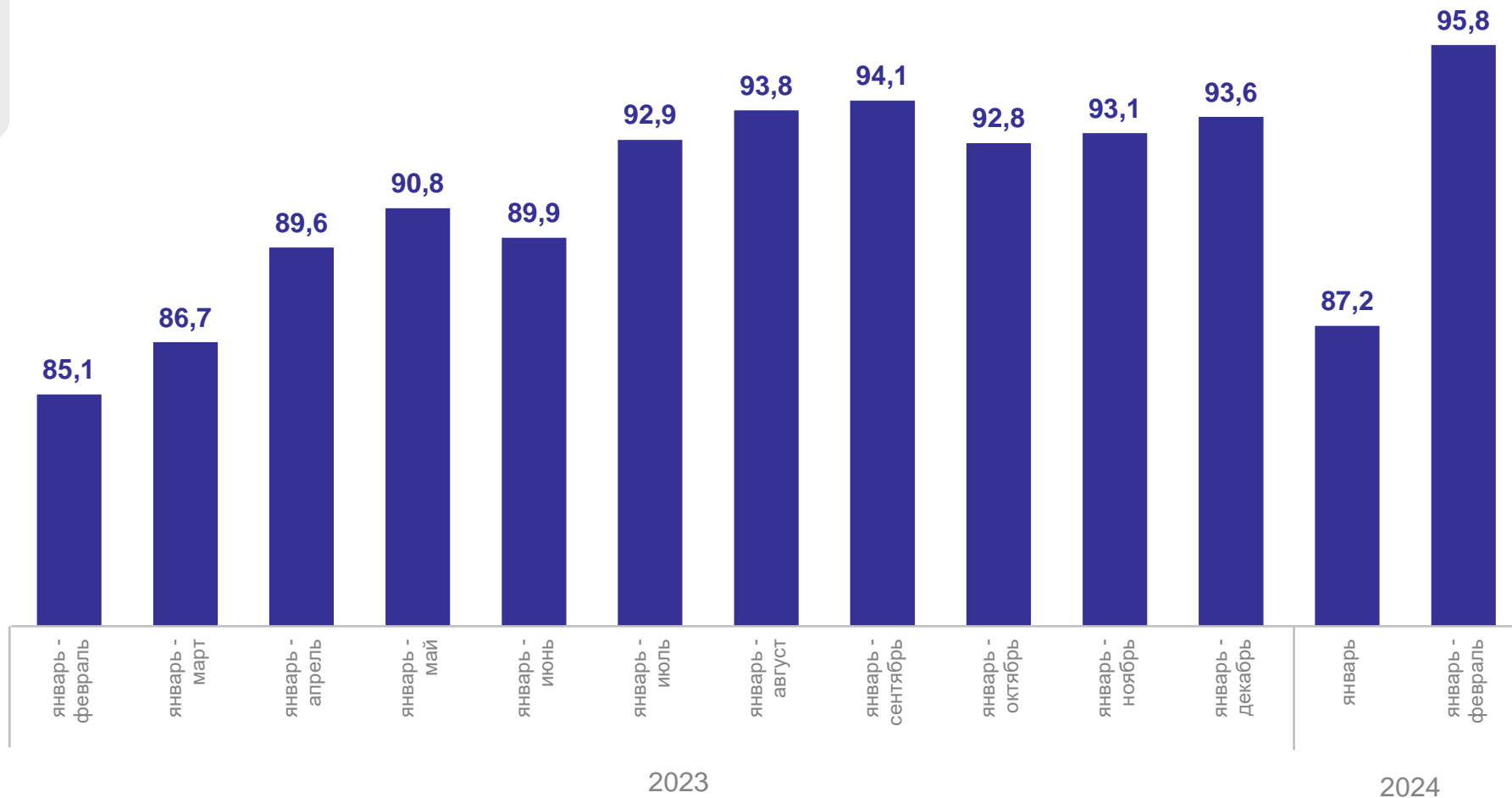
# ИНДЕКС ПРОМЫШЛЕННОГО ПРОИЗВОДСТВА В ДИНАМИКЕ

в % к соответствующему периоду предыдущего года

МУРМАНСКСТАТ

январь – февраль 2024 г.

**95,8**



# ИНДЕКС ПРОМЫШЛЕННОГО ПРОИЗВОДСТВА

в %

МУРМАНСКСТАТ

**104,9**

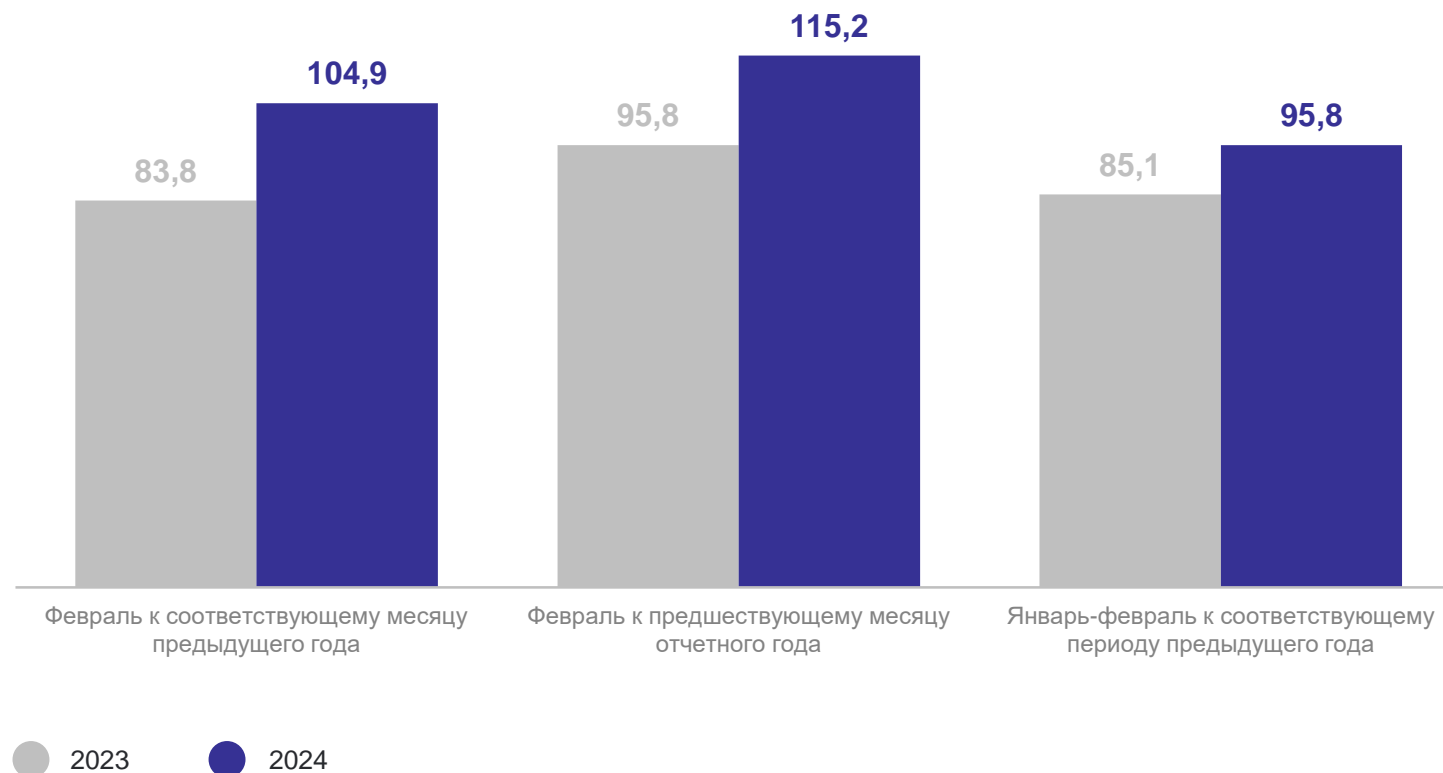
февраль 2024 г. к февралю 2023 г.

**115,2**

февраль 2024 года к январю 2024 г.

**95,8**

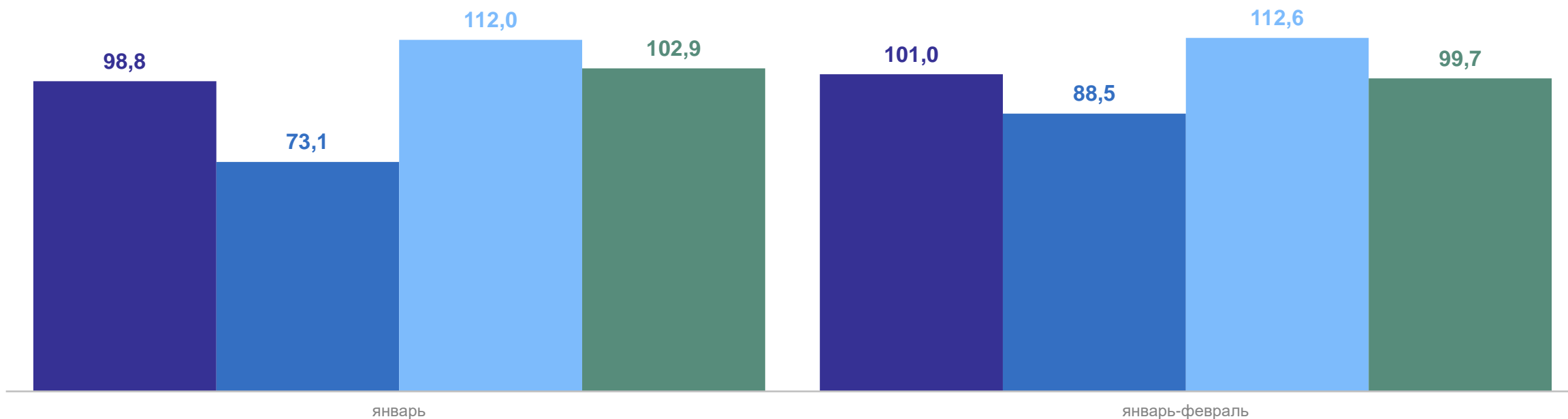
январь – февраль 2024 г.  
к январю – февралю 2023 г.



# ИНДЕКСЫ ПРОИЗВОДСТВА ПО ВИДАМ ЭКОНОМИЧЕСКОЙ ДЕЯТЕЛЬНОСТИ В 2024 ГОДУ

МУРМАНСКСТАТ

в % к соответствующему периоду предыдущего года



- Добыча полезных ископаемых
- Обрабатывающие производства
- Обеспечение электрической энергией, газом и паром; кондиционирование воздуха
- Водоснабжение; водоотведение, организация сбора и утилизации отходов, деятельность по ликвидации загрязнений

# ИНДЕКСЫ ПРОИЗВОДСТВА ПО ДОБЫЧЕ ПОЛЕЗНЫХ ИСКОПАЕМЫХ

МУРМАНСКСТАТ

январь – февраль 2024 года к январю – февралю 2023 года, %

Добыча полезных ископаемых

**101,0**



# ИНДЕКСЫ ПРОИЗВОДСТВА ПО ДОБЫЧЕ ПОЛЕЗНЫХ ИСКОПАЕМЫХ

МУРМАНСКСТАТ

февраль 2024 года к февралю 2023 года, %

Добыча полезных ископаемых

**103,4**



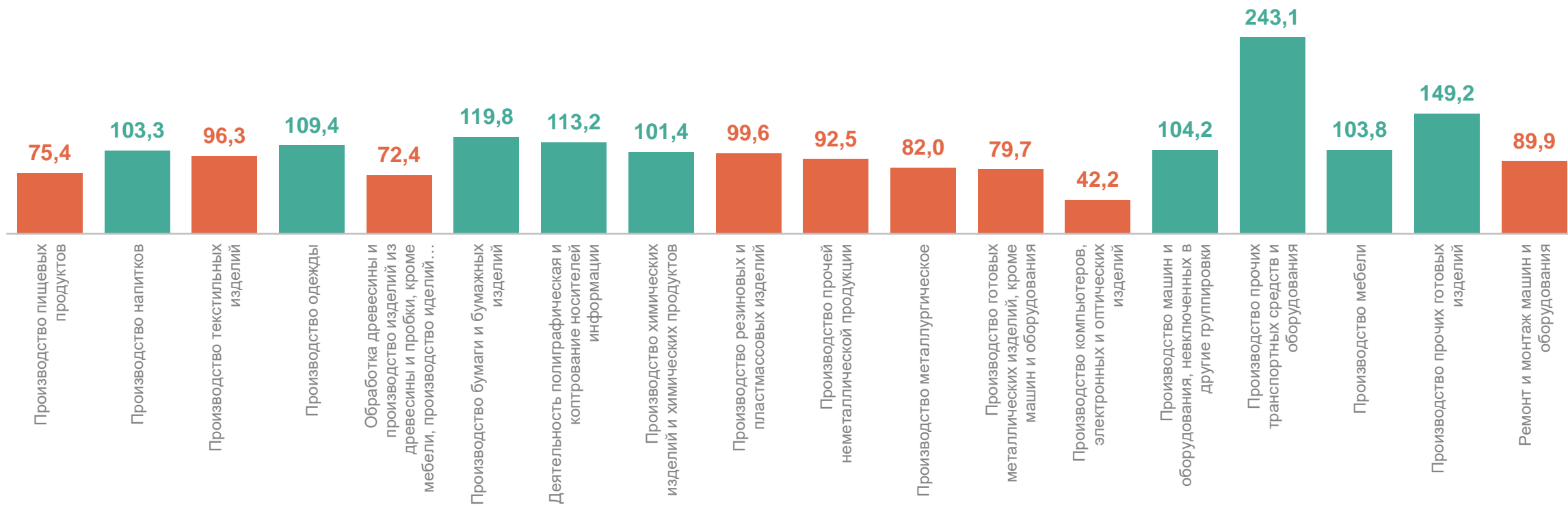
# ИНДЕКСЫ ПРОИЗВОДСТВА ПО ОСНОВНЫМ ВИДАМ ОБРАБАТЫВАЮЩИХ ПРОИЗВОДСТВ

МУРМАНСКСТАТ

январь – февраль 2024 года к январю – февралю 2023 года, %

Обрабатывающие производства

**88,5**



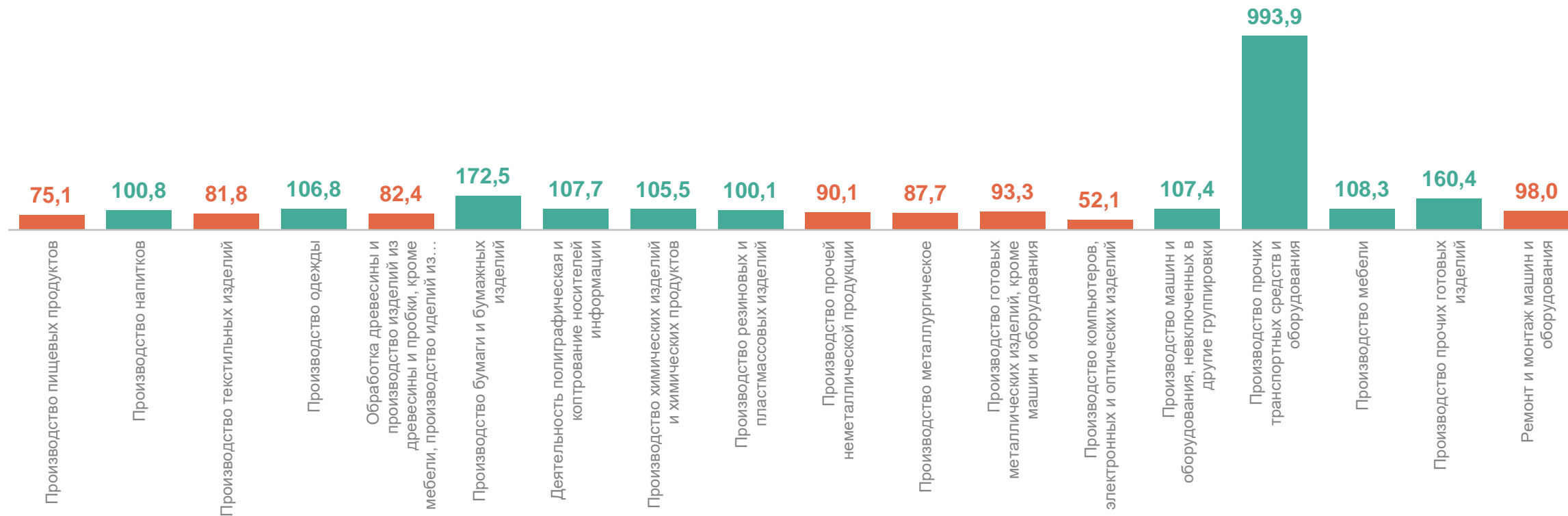
# ИНДЕКСЫ ПРОИЗВОДСТВА ПО ОСНОВНЫМ ВИДАМ ОБРАБАТЫВАЮЩИХ ПРОИЗВОДСТВ

февраль 2024 года к февралю 2023 года, %

МУРМАНСКСТАТ

Обрабатывающие производства

104,0





# ИНДЕКСЫ ПРОИЗВОДСТВА ПО ОБЕСПЕЧЕНИЮ ЭЛЕКТРИЧЕСКОЙ ЭНЕРГИЕЙ, ГАЗОМ И ПАРОМ; КОНДИЦИОНИРОВАНИЮ ВОЗДУХА

январь – февраль 2024 года к январю – февралю 2023 года, %

МУРМАНСКСТАТ

Обеспечение электрической  
энергией, газом и паром;  
кондиционирование воздуха

**112,6**



# ИНДЕКСЫ ПРОИЗВОДСТВА ПО ОБЕСПЕЧЕНИЮ ЭЛЕКТРИЧЕСКОЙ ЭНЕРГИЕЙ, ГАЗОМ И ПАРОМ; КОНДИЦИОНИРОВАНИЮ ВОЗДУХА

февраль 2024 года к февралю 2023 года, %

МУРМАНСКСТАТ

Обеспечение электрической  
энергией, газом и паром;  
кондиционирование воздуха

**113,3**



# ИНДЕКСЫ ПРОИЗВОДСТВА ПО ВОДОСНАБЖЕНИЮ; ВОДООТВЕДЕНИЮ, ОРГАНИЗАЦИИ СБОРА И УТИЛИЗАЦИИ ОТХОДОВ, ДЕЯТЕЛЬНОСТИ ПО ЛИКВИДАЦИИ ЗАГРЯЗНЕНИЙ

МУРМАНСКСТАТ

январь – февраль 2024 года к январю – февралю 2023 года, %

Водоснабжение;  
водоотведение, организация  
сбора и утилизации отходов,  
деятельность по ликвидации  
загрязнений

**99,7**



# ИНДЕКСЫ ПРОИЗВОДСТВА ПО ВОДОСНАБЖЕНИЮ; ВОДООТВЕДЕНИЮ, ОРГАНИЗАЦИИ СБОРА И УТИЛИЗАЦИИ ОТХОДОВ, ДЕЯТЕЛЬНОСТИ ПО ЛИКВИДАЦИИ ЗАГРЯЗНЕНИЙ

МУРМАНСКСТАТ

февраль 2024 года к февралю 2023 года, %

Водоснабжение;  
водоотведение, организация  
сбора и утилизации отходов,  
деятельность по ликвидации  
загрязнений

**96,6**

