



ТЕРРИТОРИАЛЬНЫЙ ОРГАН
ФЕДЕРАЛЬНОЙ СЛУЖБЫ
ГОСУДАРСТВЕННОЙ СТАТИСТИКИ
ПО МУРМАНСКОЙ ОБЛАСТИ

ОПЕРАТИВНЫЕ ДАННЫЕ ПО ИНДЕКСУ ПРОМЫШЛЕННОГО ПРОИЗВОДСТВА*

январь – август 2024 года

08.10.2024

* С учётом уточнений предыдущих периодов в соответствии с регламентом разработки и публикации данных по производству и отгрузке продукции и динамике промышленного производства (приказ Росстата от 18.08.2020 № 470)

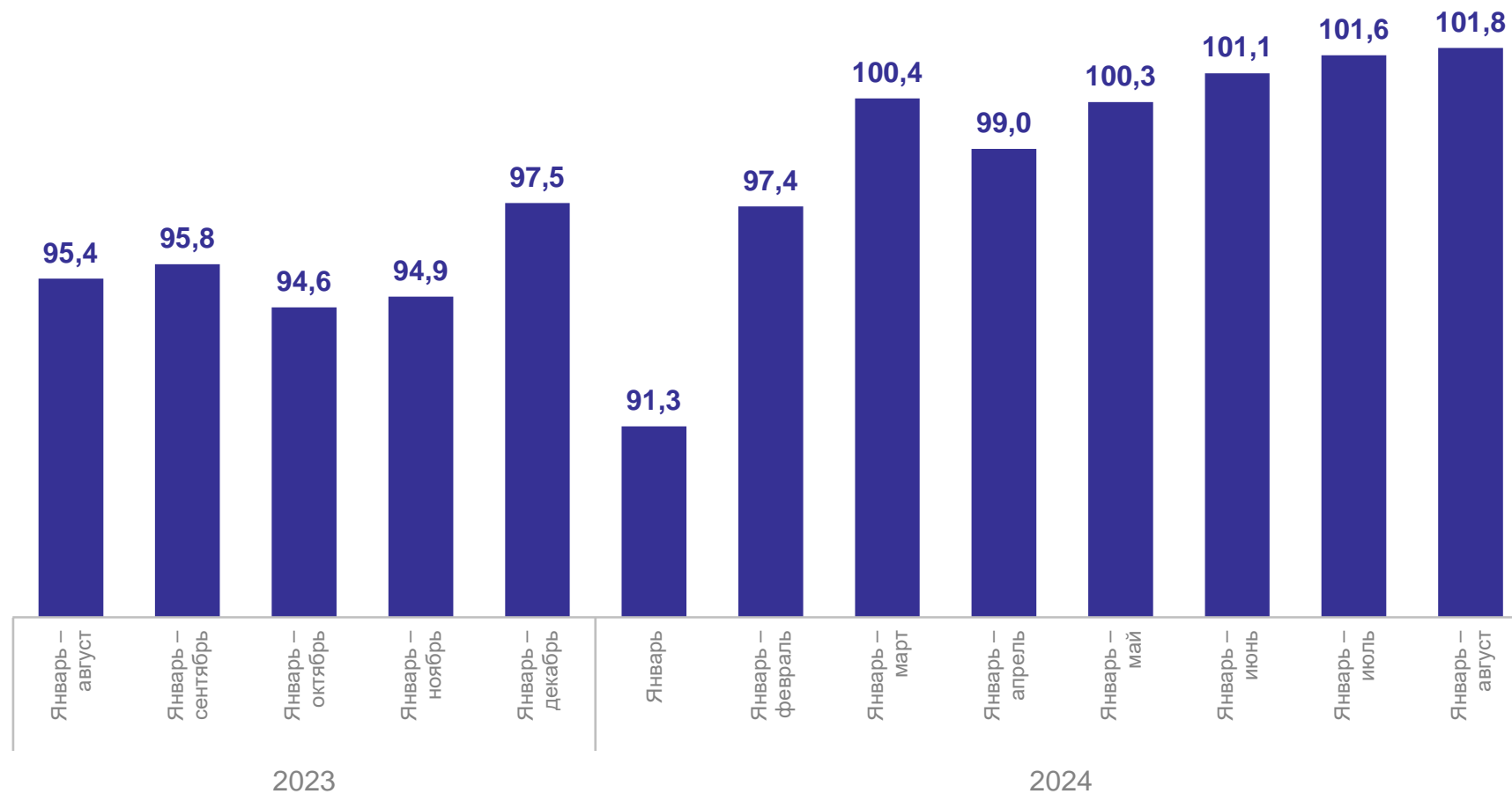
ИНДЕКС ПРОМЫШЛЕННОГО ПРОИЗВОДСТВА В ДИНАМИКЕ

в % к соответствующему периоду предыдущего года

МУРМАНСКСТАТ

январь – август 2024 г.

101,8



ИНДЕКС ПРОМЫШЛЕННОГО ПРОИЗВОДСТВА

В %

МУРМАНСКСТАТ

август 2024 г. к августу 2023 г.

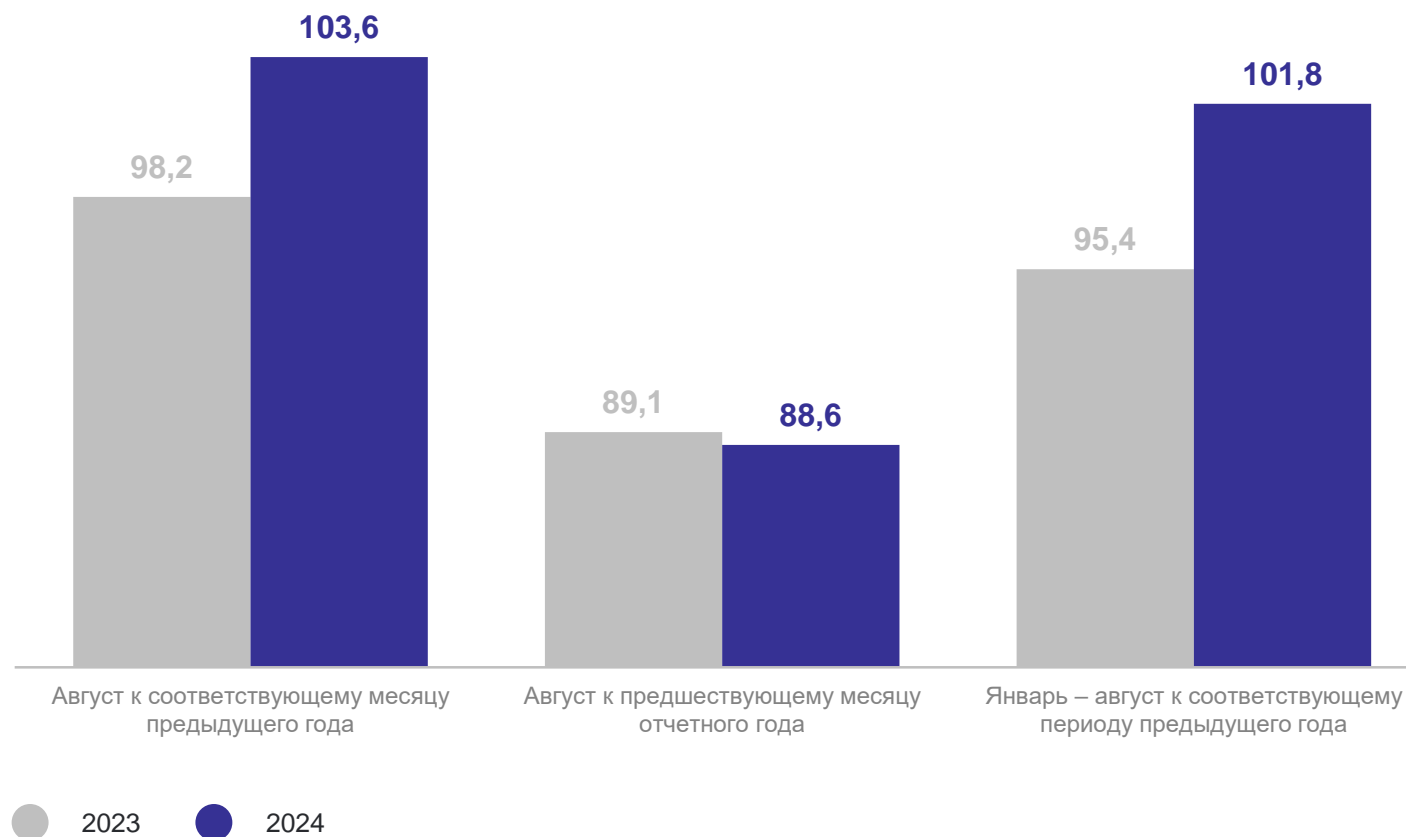
103,6

август 2024 г. к июлю 2024 г.

88,6

январь – август 2024 г.
к январю – августу 2023 г.

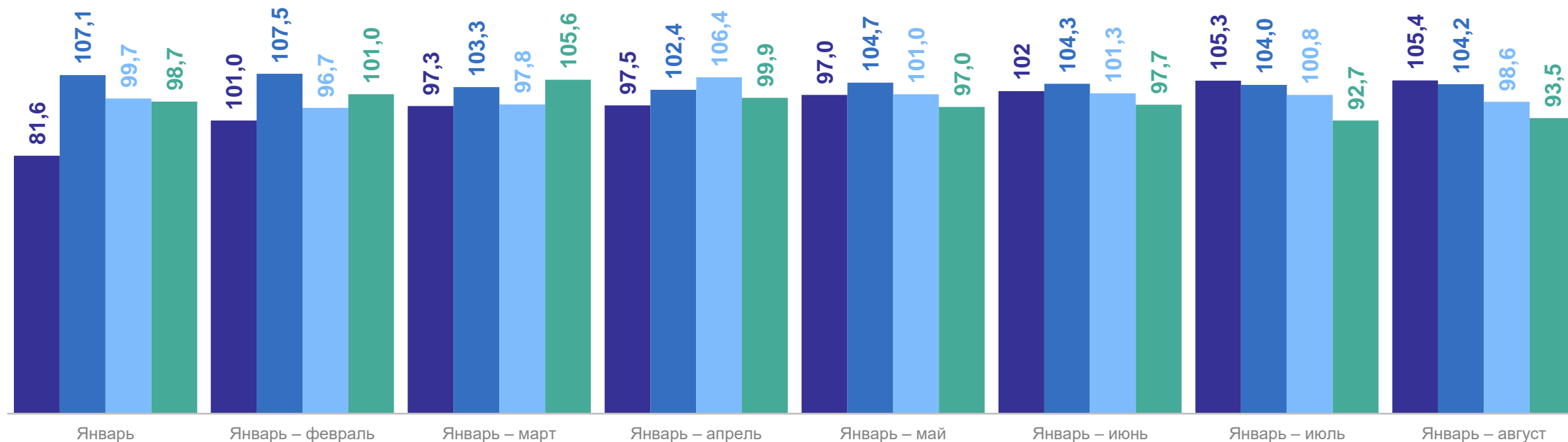
101,8



ИНДЕКСЫ ПРОИЗВОДСТВА ПО ВИДАМ ЭКОНОМИЧЕСКОЙ ДЕЯТЕЛЬНОСТИ В 2024 ГОДУ

в % к соответствующему периоду предыдущего года

МУРМАНСКСТАТ



● Обрабатывающие производства

● Обеспечение электрической энергией, газом и паром; кондиционирование воздуха

● Водоснабжение; водоотведение, организация сбора и утилизации отходов, деятельность по ликвидации загрязнений

● Добыча полезных ископаемых

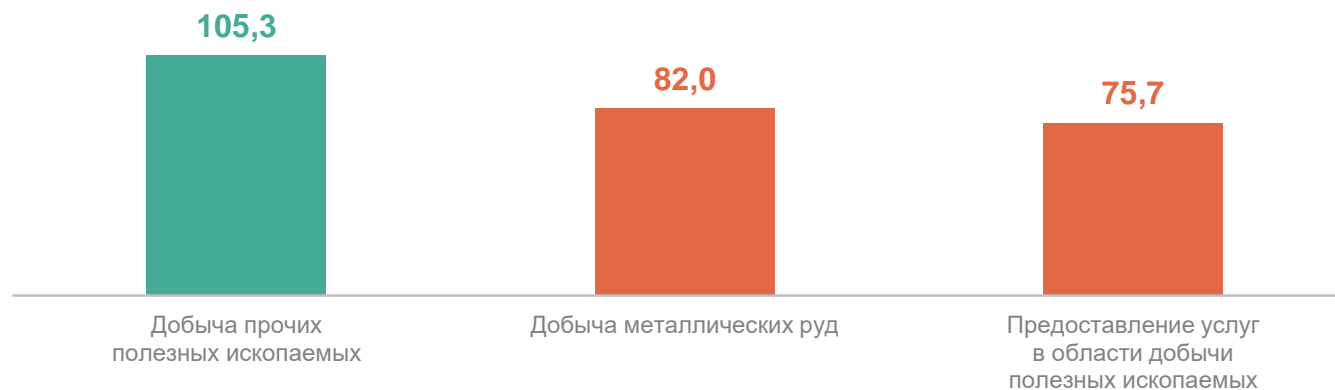
ИНДЕКСЫ ПРОИЗВОДСТВА ПО ДОБЫЧЕ ПОЛЕЗНЫХ ИСКОПАЕМЫХ

МУРМАНСКСТАТ

январь – август 2024 года к январю – августу 2023 года, %

Добыча полезных ископаемых

93,5



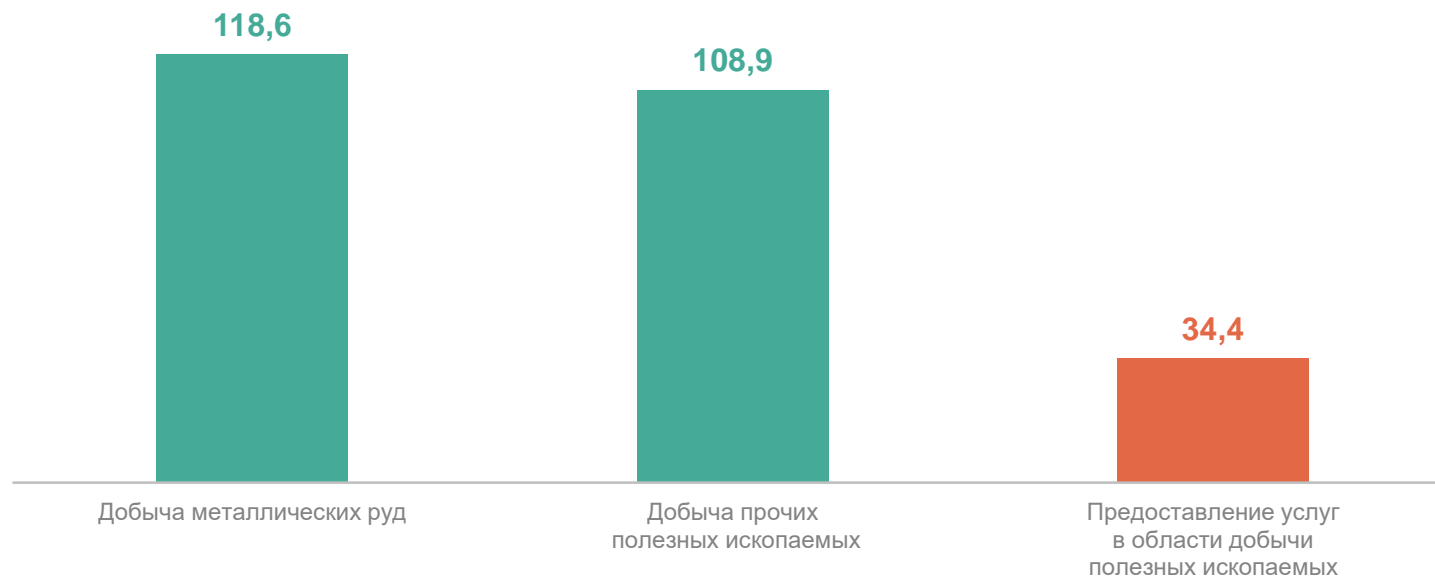
ИНДЕКСЫ ПРОИЗВОДСТВА ПО ДОБЫЧЕ ПОЛЕЗНЫХ ИСКОПАЕМЫХ

август 2024 года к августу 2023 года, %

МУРМАНСКСТАТ

Добыча полезных ископаемых

99,2

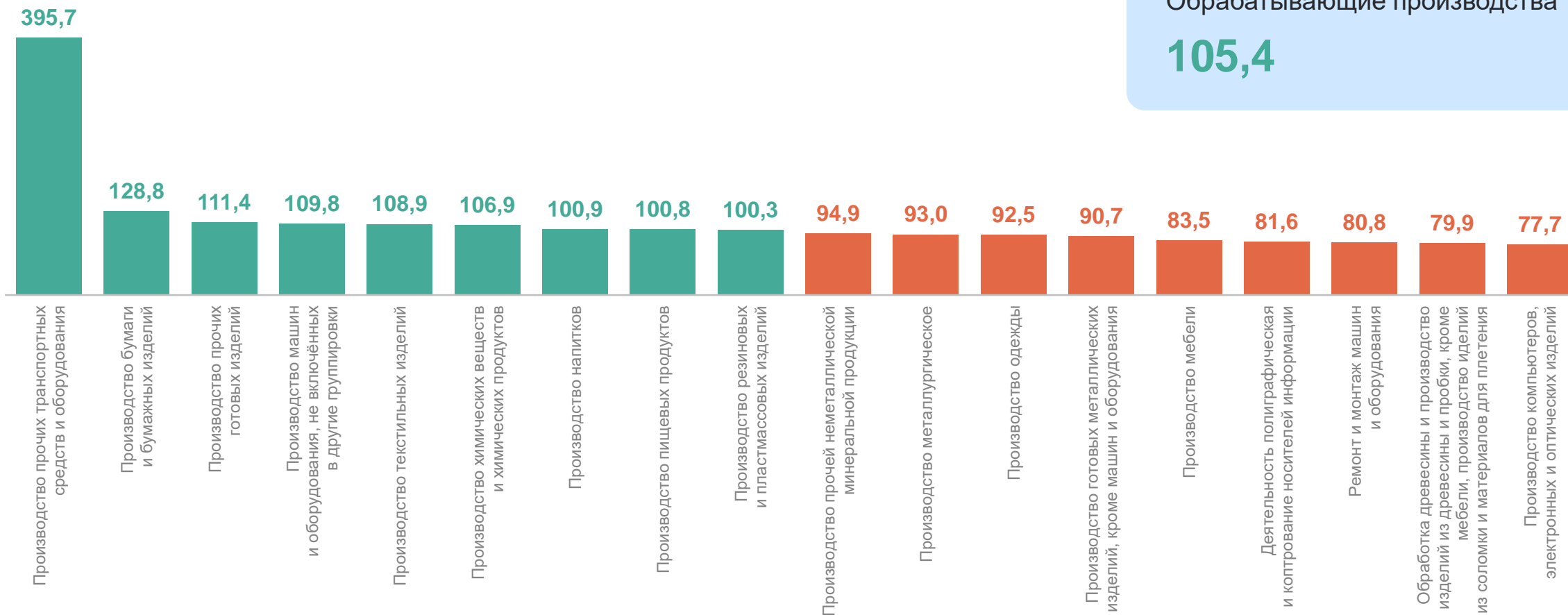


ИНДЕКСЫ ПРОИЗВОДСТВА ПО ОСНОВНЫМ ВИДАМ ОБРАБАТЫВАЮЩИХ ПРОИЗВОДСТВ

январь – август 2024 года к январю – августу 2023 года, %

МУРМАНСКСТАТ

Обрабатывающие производства
105,4



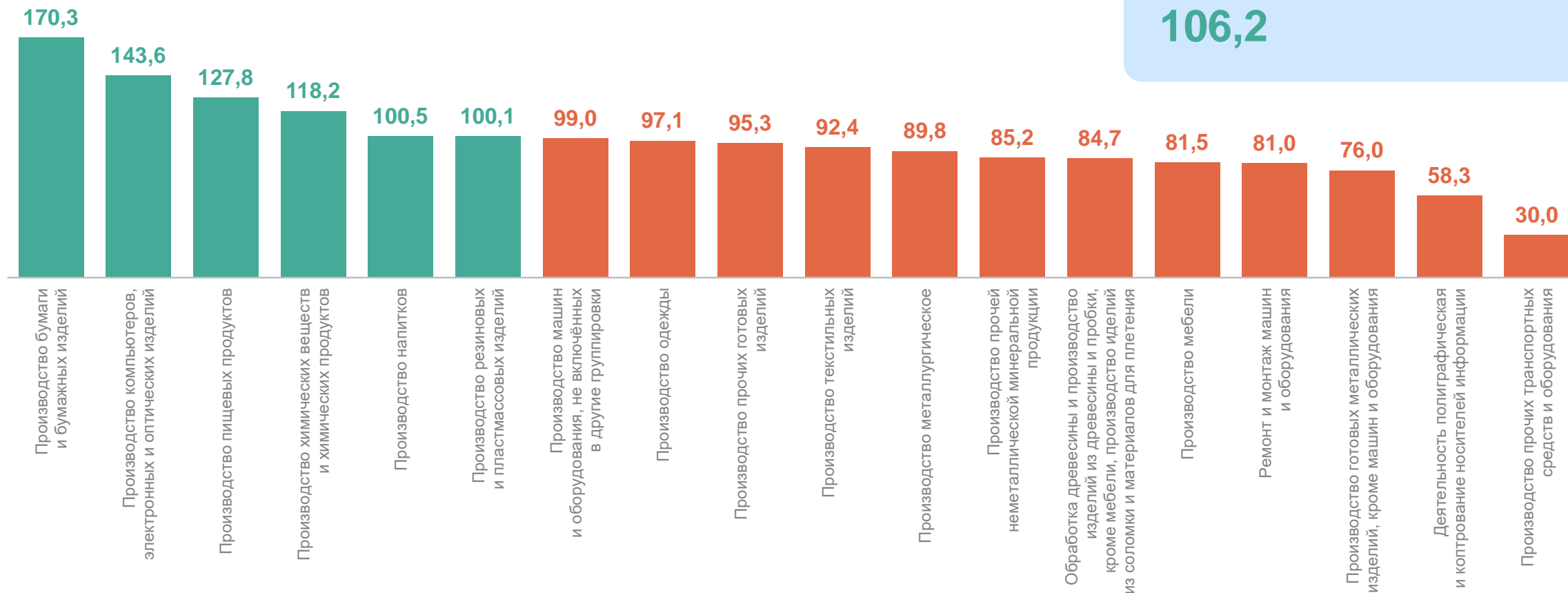
ИНДЕКСЫ ПРОИЗВОДСТВА ПО ОСНОВНЫМ ВИДАМ ОБРАБАТЫВАЮЩИХ ПРОИЗВОДСТВ

август 2024 года к августу 2023 года, %

МУРМАНСКСТАТ

Обрабатывающие производства

106,2



ИНДЕКСЫ ПРОИЗВОДСТВА ПО ОБЕСПЕЧЕНИЮ ЭЛЕКТРИЧЕСКОЙ ЭНЕРГИЕЙ, ГАЗОМ И ПАРОМ; КОНДИЦИОНИРОВАНИЮ ВОЗДУХА

январь – август 2024 года к январю – августу 2023 года, %

МУРМАНСКСТАТ

Обеспечение электрической энергией, газом и паром; кондиционирование воздуха

104,2



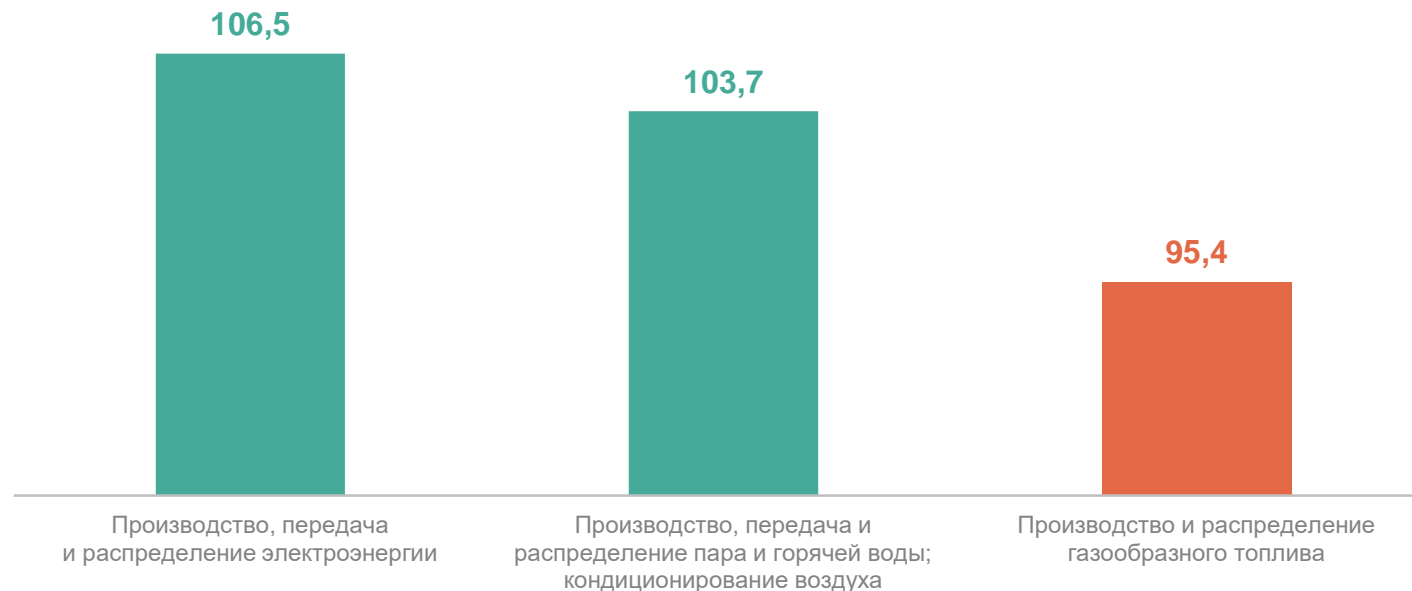
ИНДЕКСЫ ПРОИЗВОДСТВА ПО ОБЕСПЕЧЕНИЮ ЭЛЕКТРИЧЕСКОЙ ЭНЕРГИЕЙ, ГАЗОМ И ПАРОМ; КОНДИЦИОНИРОВАНИЮ ВОЗДУХА

август 2024 года к августу 2023 года, %

МУРМАНСКСТАТ

Обеспечение электрической энергией, газом и паром; кондиционирование воздуха

105,7



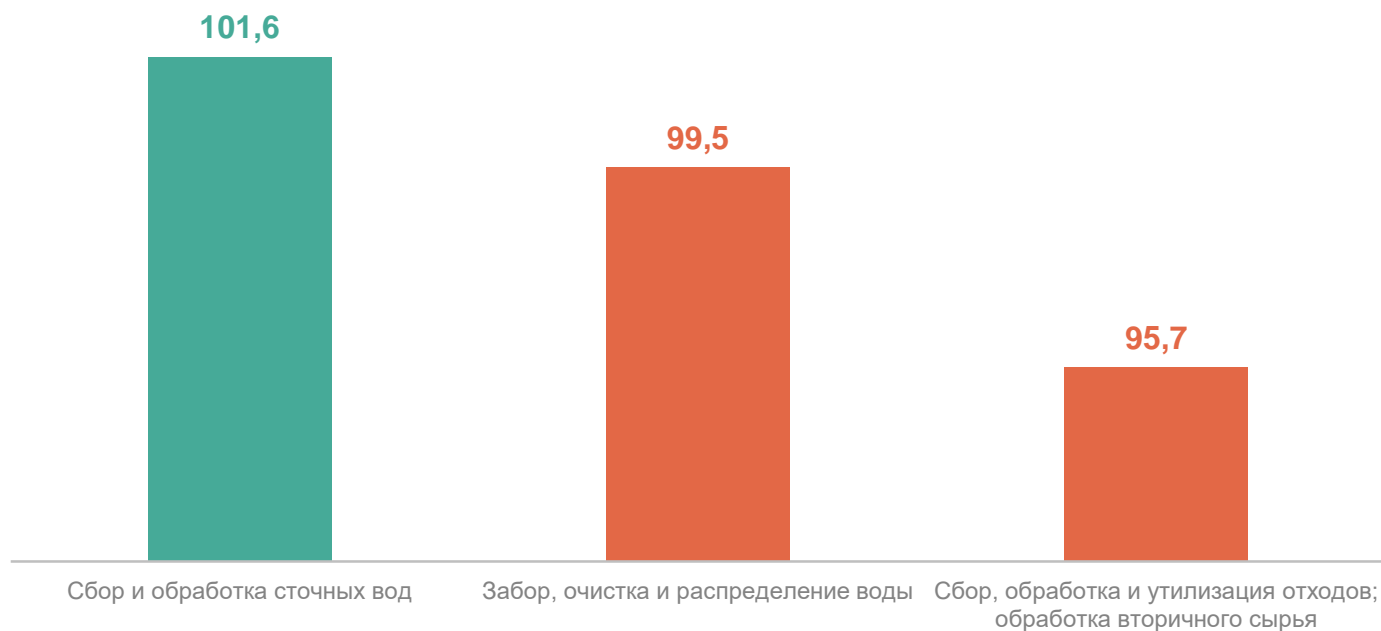
ИНДЕКСЫ ПРОИЗВОДСТВА ПО ВОДОСНАБЖЕНИЮ; ВОДООТВЕДЕНИЮ, ОРГАНИЗАЦИИ СБОРА И УТИЛИЗАЦИИ ОТХОДОВ, ДЕЯТЕЛЬНОСТИ ПО ЛИКВИДАЦИИ ЗАГРЯЗНЕНИЙ

МУРМАНСКСТАТ

январь – август 2024 года к январю – августу 2023 года, %

Водоснабжение;
водоотведение, организация
сбора и утилизации отходов,
деятельность по ликвидации
загрязнений

98,6



ИНДЕКСЫ ПРОИЗВОДСТВА ПО ВОДОСНАБЖЕНИЮ; ВОДООТВЕДЕНИЮ, ОРГАНИЗАЦИИ СБОРА И УТИЛИЗАЦИИ ОТХОДОВ, ДЕЯТЕЛЬНОСТИ ПО ЛИКВИДАЦИИ ЗАГРЯЗНЕНИЙ

август 2024 года к августу 2023 года, %

МУРМАНСКСТАТ

Водоснабжение;
водоотведение, организация
сбора и утилизации отходов,
деятельность по ликвидации
загрязнений

86,1

