



ТЕРРИТОРИАЛЬНЫЙ ОРГАН
ФЕДЕРАЛЬНОЙ СЛУЖБЫ
ГОСУДАРСТВЕННОЙ СТАТИСТИКИ
ПО МУРМАНСКОЙ ОБЛАСТИ

ОПЕРАТИВНЫЕ ДАННЫЕ ПО ИНДЕКСУ ПРОМЫШЛЕННОГО ПРОИЗВОДСТВА*

январь – сентябрь 2024 года

06.11.2024

* С учётом уточнений предыдущих периодов в соответствии с регламентом разработки и публикации данных по производству и отгрузке продукции и динамике промышленного производства (приказ Росстата от 18.08.2020 № 470)

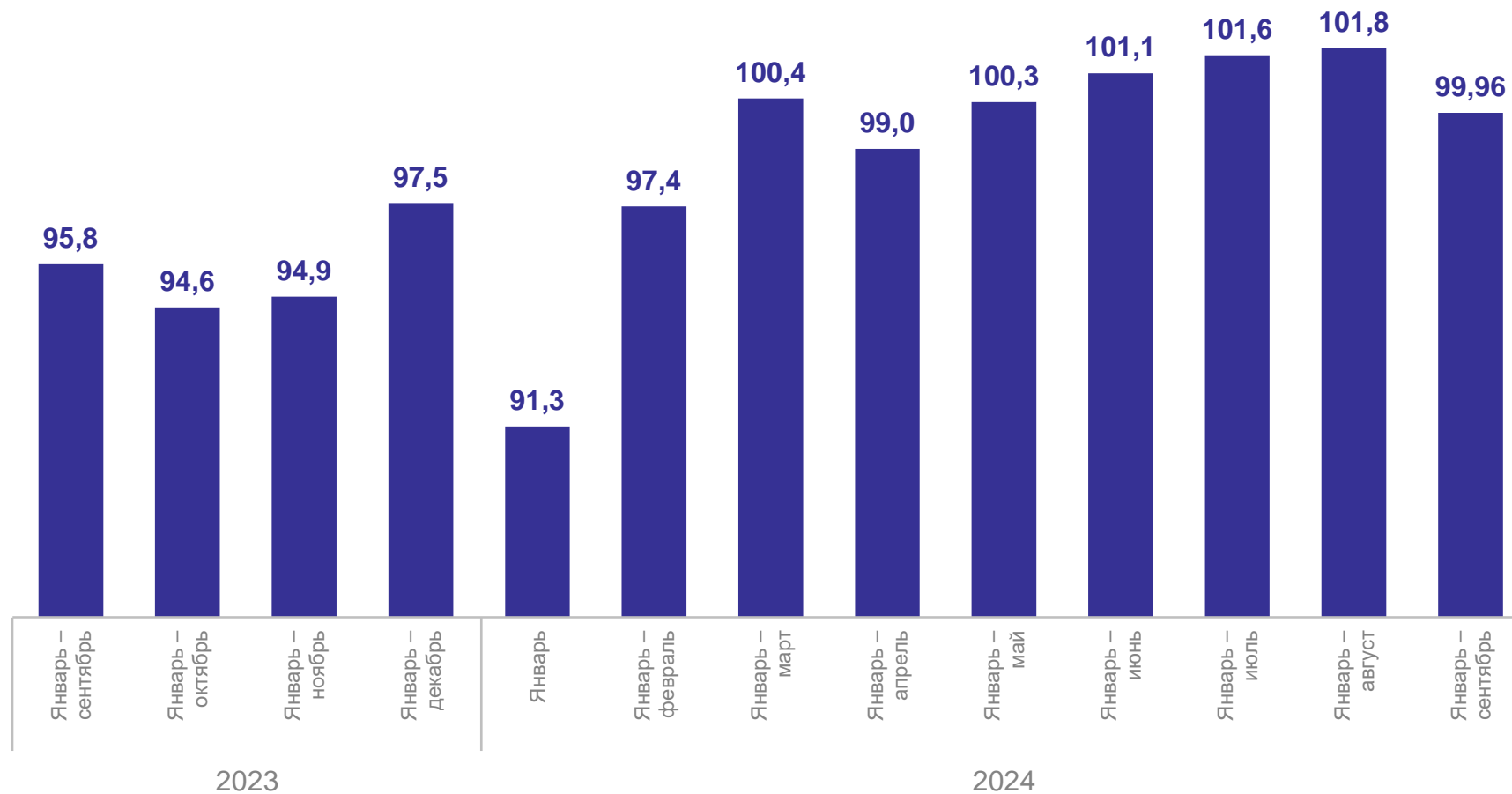
ИНДЕКС ПРОМЫШЛЕННОГО ПРОИЗВОДСТВА В ДИНАМИКЕ

в % к соответствующему периоду предыдущего года

МУРМАНСКСТАТ

январь – сентябрь 2024 г.

99,96



ИНДЕКС ПРОМЫШЛЕННОГО ПРОИЗВОДСТВА

В %

МУРМАНСКСТАТ

сентябрь 2024 г.
к сентябрю 2023 г.

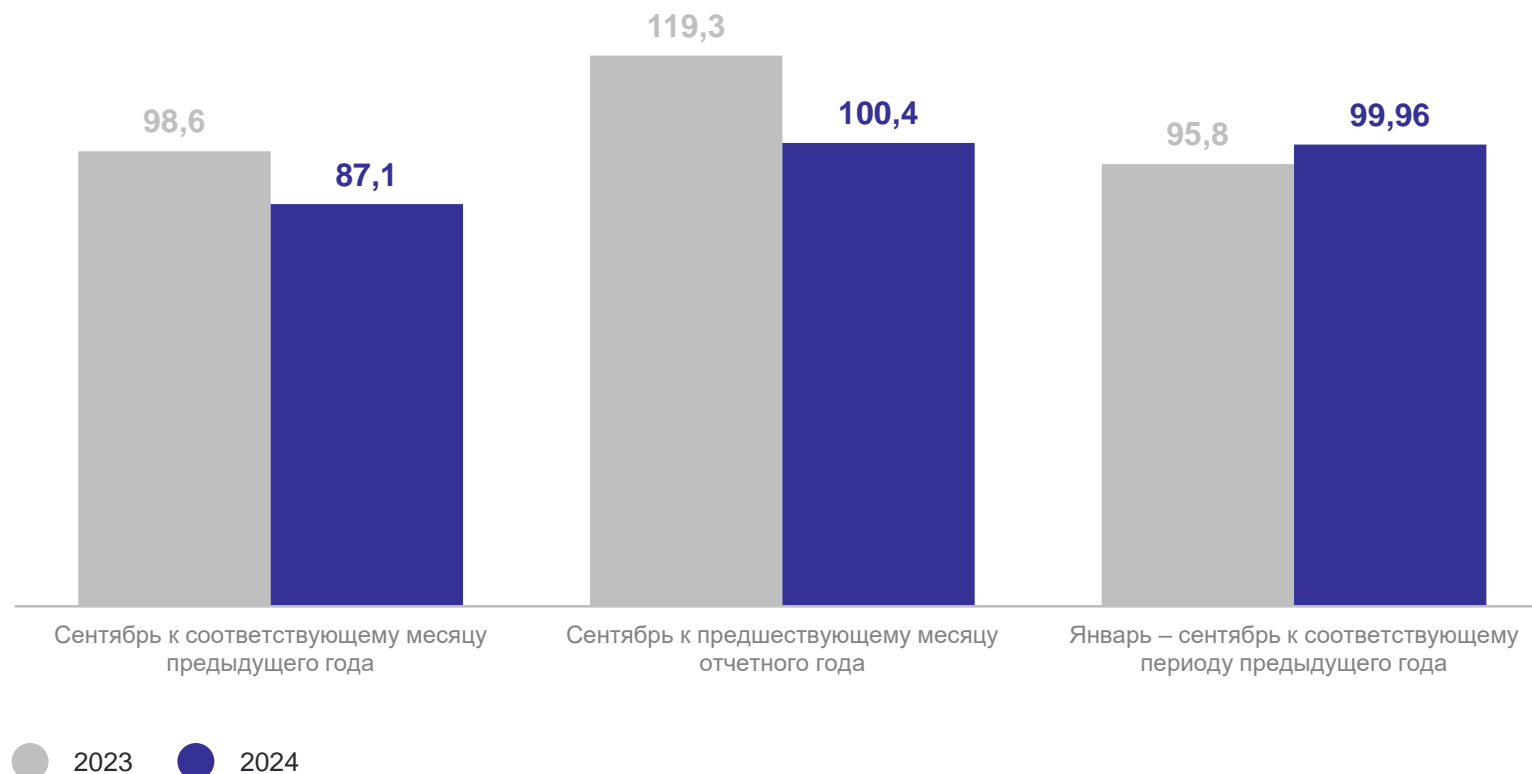
87,1

сентябрь 2024 г.
к августу 2024 г.

100,4

январь – сентябрь 2024 г.
к январю – сентябрю 2023 г.

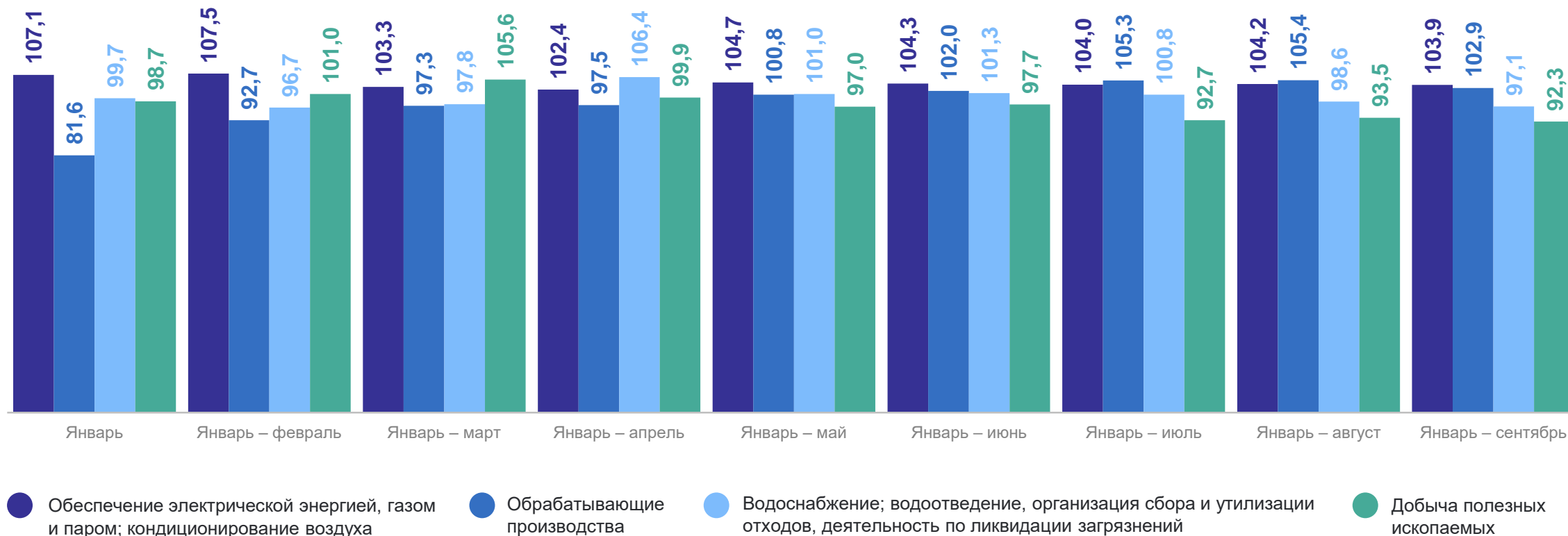
99,96



ИНДЕКСЫ ПРОИЗВОДСТВА ПО ВИДАМ ЭКОНОМИЧЕСКОЙ ДЕЯТЕЛЬНОСТИ В 2024 ГОДУ

МУРМАНСКСТАТ

в % к соответствующему периоду предыдущего года



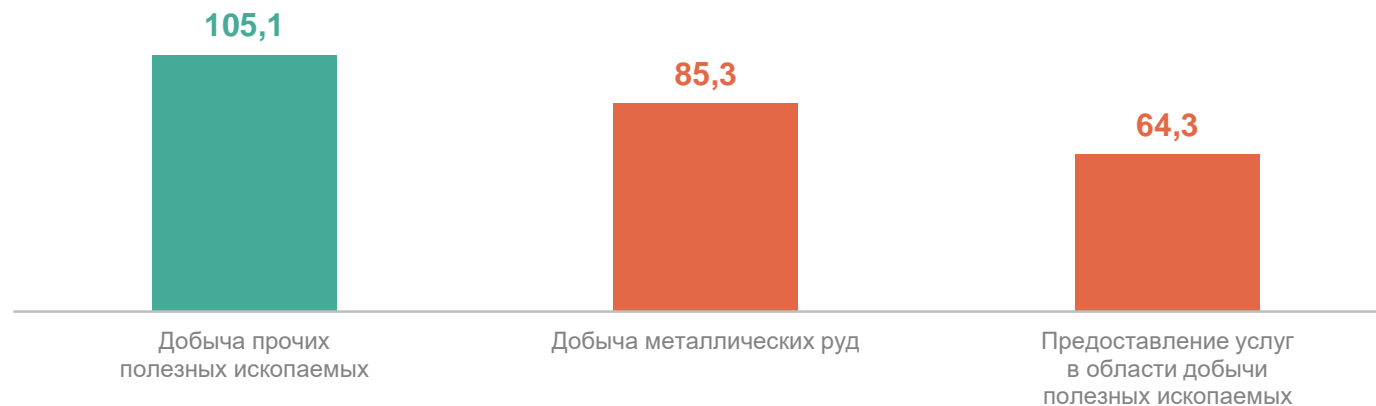
ИНДЕКСЫ ПРОИЗВОДСТВА ПО ДОБЫЧЕ ПОЛЕЗНЫХ ИСКОПАЕМЫХ

МУРМАНСКСТАТ

январь – сентябрь 2024 года к январю – сентябрю 2023 года, %

Добыча полезных ископаемых

92,3



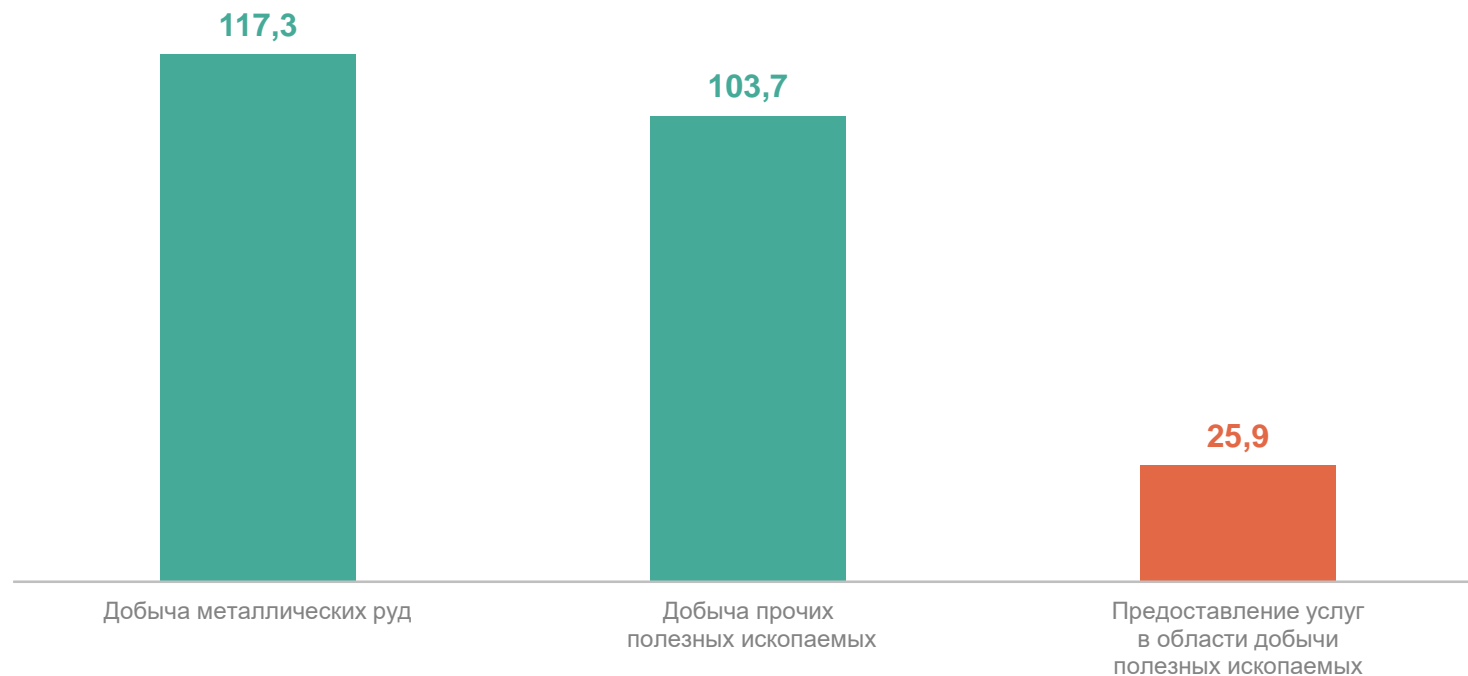
ИНДЕКСЫ ПРОИЗВОДСТВА ПО ДОБЫЧЕ ПОЛЕЗНЫХ ИСКОПАЕМЫХ

сентябрь 2024 года к сентябрю 2023 года, %

МУРМАНСКСТАТ

Добыча полезных ископаемых

83,5

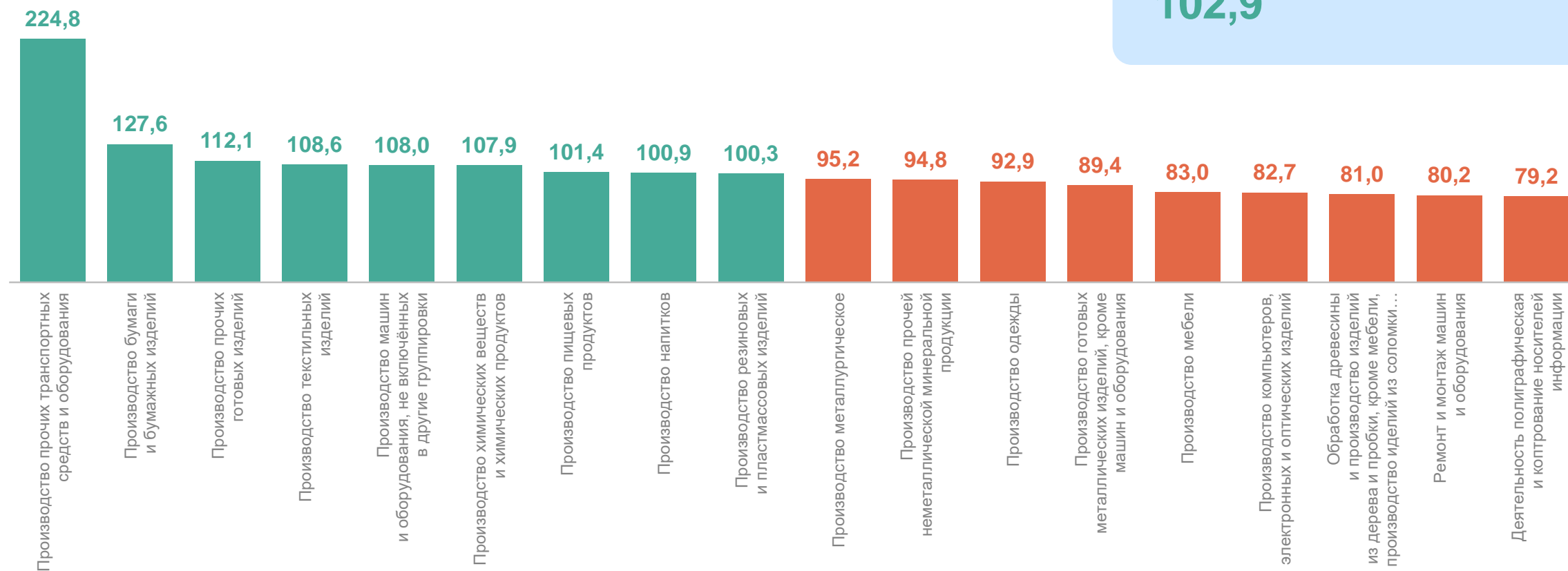


ИНДЕКСЫ ПРОИЗВОДСТВА ПО ОСНОВНЫМ ВИДАМ ОБРАБАТЫВАЮЩИХ ПРОИЗВОДСТВ

январь – сентябрь 2024 года к январю – сентябрю 2023 года, %

МУРМАНСКСТАТ

Обрабатывающие производства
102,9

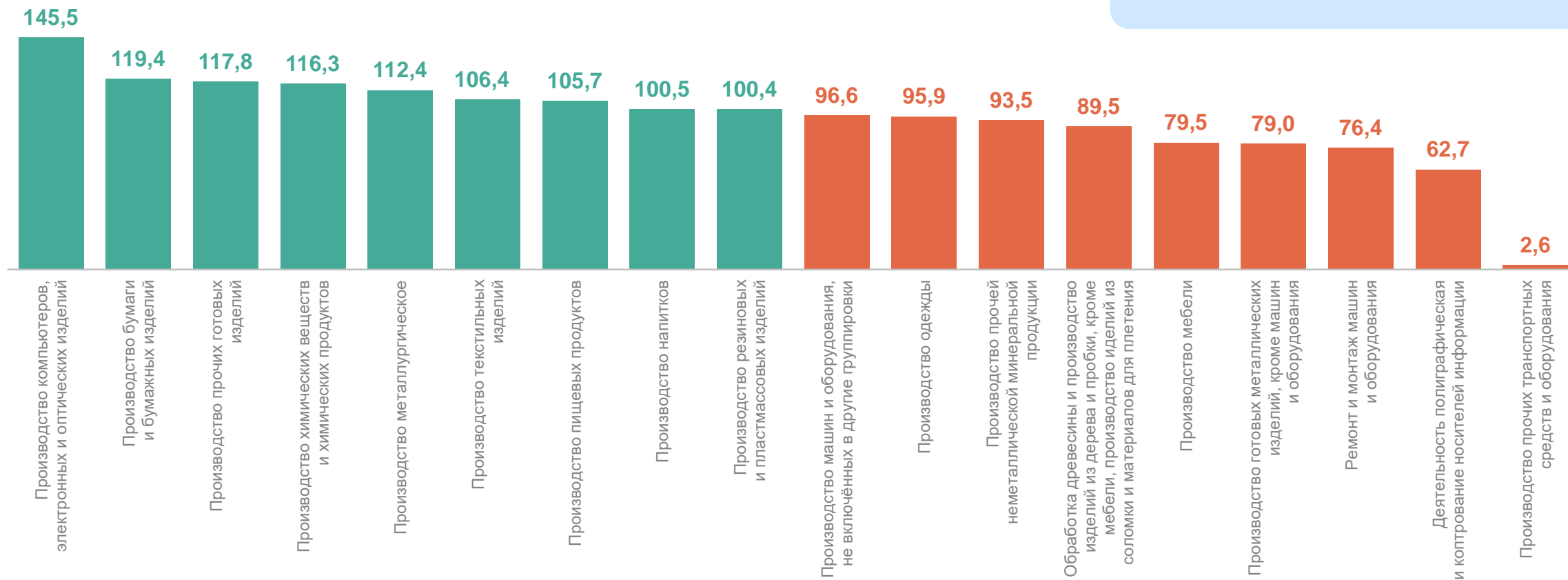


ИНДЕКСЫ ПРОИЗВОДСТВА ПО ОСНОВНЫМ ВИДАМ ОБРАБАТЫВАЮЩИХ ПРОИЗВОДСТВ

сентябрь 2024 года к сентябрю 2023 года, %

МУРМАНСКСТАТ

Обрабатывающие производства
87,1



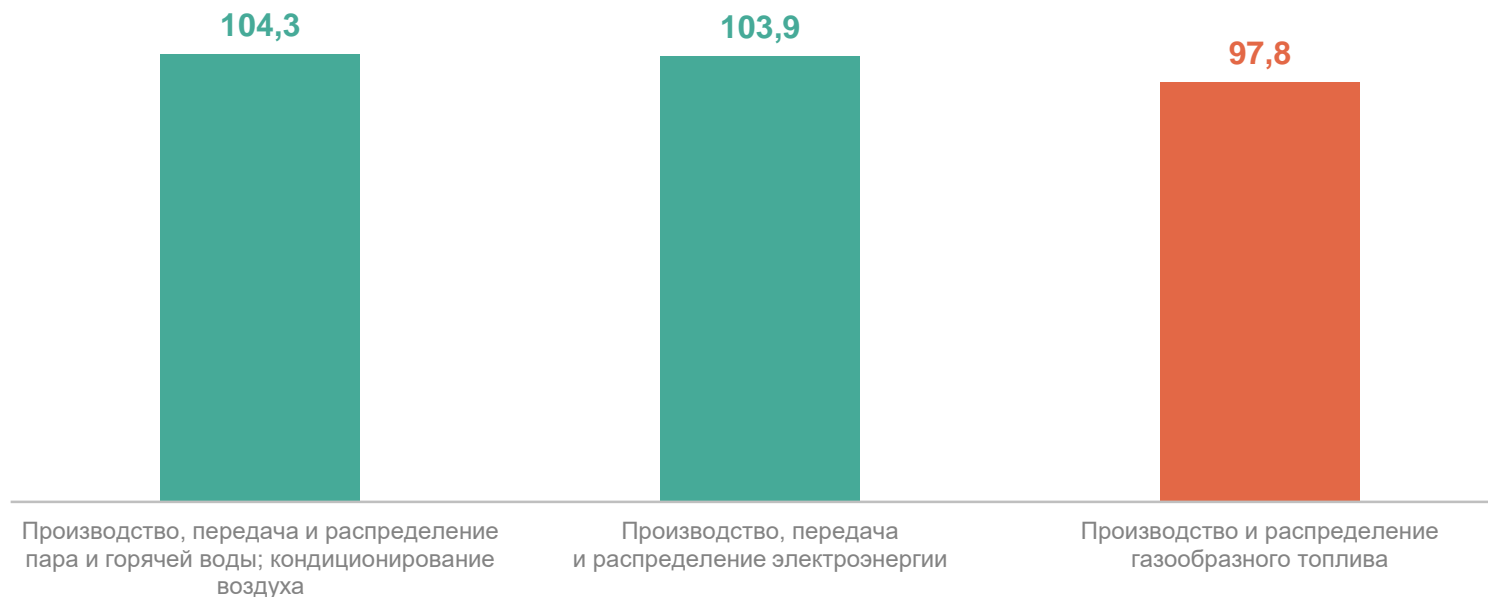
ИНДЕКСЫ ПРОИЗВОДСТВА ПО ОБЕСПЕЧЕНИЮ ЭЛЕКТРИЧЕСКОЙ ЭНЕРГИЕЙ, ГАЗОМ И ПАРОМ; КОНДИЦИОНИРОВАНИЮ ВОЗДУХА

январь – сентябрь 2024 года к январю – сентябрю 2023 года, %

МУРМАНСКСТАТ

Обеспечение электрической
энергией, газом и паром;
кондиционирование воздуха

103,9



ИНДЕКСЫ ПРОИЗВОДСТВА ПО ОБЕСПЕЧЕНИЮ ЭЛЕКТРИЧЕСКОЙ ЭНЕРГИЕЙ, ГАЗОМ И ПАРОМ; КОНДИЦИОНИРОВАНИЮ ВОЗДУХА

сентябрь 2024 года к сентябрю 2023 года, %

МУРМАНСКСТАТ

Обеспечение электрической энергией, газом и паром; кондиционирование воздуха

101,6



ИНДЕКСЫ ПРОИЗВОДСТВА ПО ВОДОСНАБЖЕНИЮ; ВОДООТВЕДЕНИЮ, ОРГАНИЗАЦИИ СБОРА И УТИЛИЗАЦИИ ОТХОДОВ, ДЕЯТЕЛЬНОСТИ ПО ЛИКВИДАЦИИ ЗАГРЯЗНЕНИЙ

январь – сентябрь 2024 года к январю – сентябрю 2023 года, %

Водоснабжение;
водоотведение, организация
сбора и утилизации отходов,
деятельность по ликвидации
загрязнений

97,1



ИНДЕКСЫ ПРОИЗВОДСТВА ПО ВОДОСНАБЖЕНИЮ; ВОДООТВЕДЕНИЮ, ОРГАНИЗАЦИИ СБОРА И УТИЛИЗАЦИИ ОТХОДОВ, ДЕЯТЕЛЬНОСТИ ПО ЛИКВИДАЦИИ ЗАГРЯЗНЕНИЙ

сентябрь 2024 года к сентябрю 2023 года, %

МУРМАНСКСТАТ

Водоснабжение;
водоотведение, организация
сбора и утилизации отходов,
деятельность по ликвидации
загрязнений

86,5

