



ТЕРРИТОРИАЛЬНЫЙ ОРГАН
ФЕДЕРАЛЬНОЙ СЛУЖБЫ
ГОСУДАРСТВЕННОЙ СТАТИСТИКИ
ПО МУРМАНСКОЙ ОБЛАСТИ

ОПЕРАТИВНЫЕ ДАННЫЕ ПО ИНДЕКСУ ПРОМЫШЛЕННОГО ПРОИЗВОДСТВА*

январь – октябрь 2024 года

10.12.2024

* С учётом уточнений предыдущих периодов в соответствии с регламентом разработки и публикации данных по производству и отгрузке продукции и динамике промышленного производства (приказ Росстата от 18.08.2020 № 470)

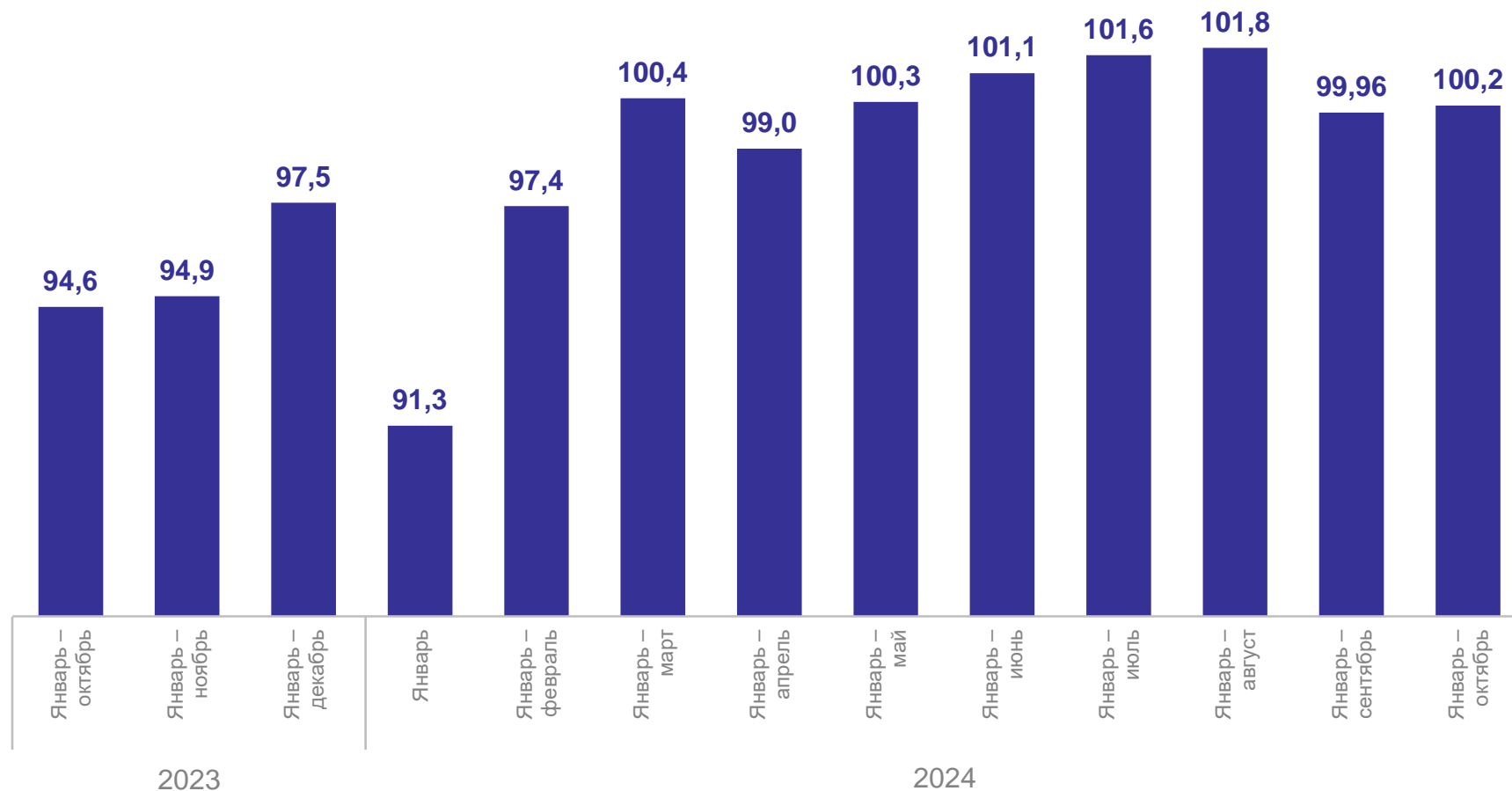
ИНДЕКС ПРОМЫШЛЕННОГО ПРОИЗВОДСТВА В ДИНАМИКЕ

МУРМАНСКСТАТ

в % к соответствующему периоду предыдущего года

январь – октябрь 2024 г.

100,2



ИНДЕКС ПРОМЫШЛЕННОГО ПРОИЗВОДСТВА

в %

МУРМАНСКСТАТ

октябрь 2024 г.
к октябрю 2023 г.

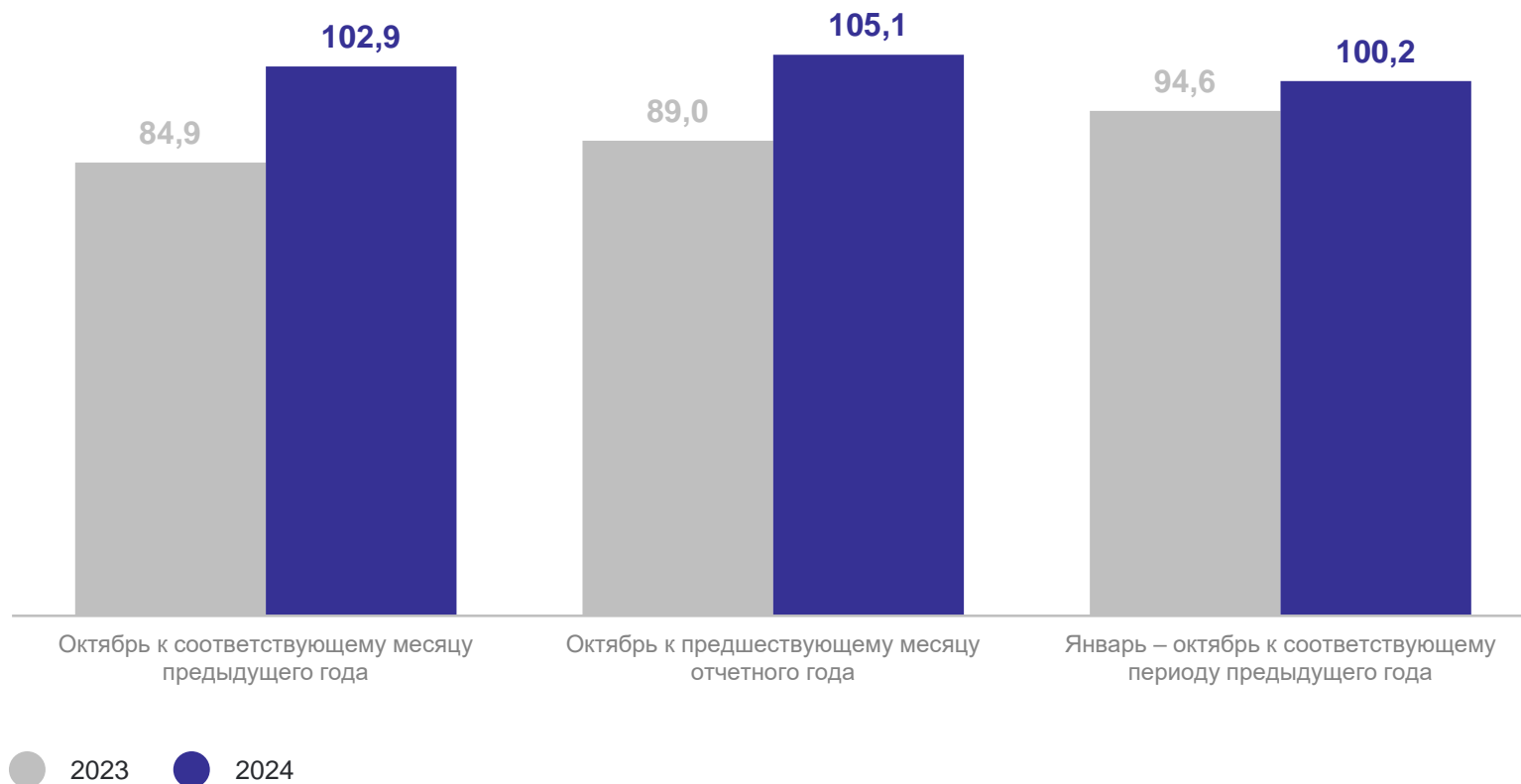
102,9

октябрь 2024 г.
к сентябрю 2024 г.

105,1

январь – октябрь 2024 г.
к январю – октябрю 2023 г.

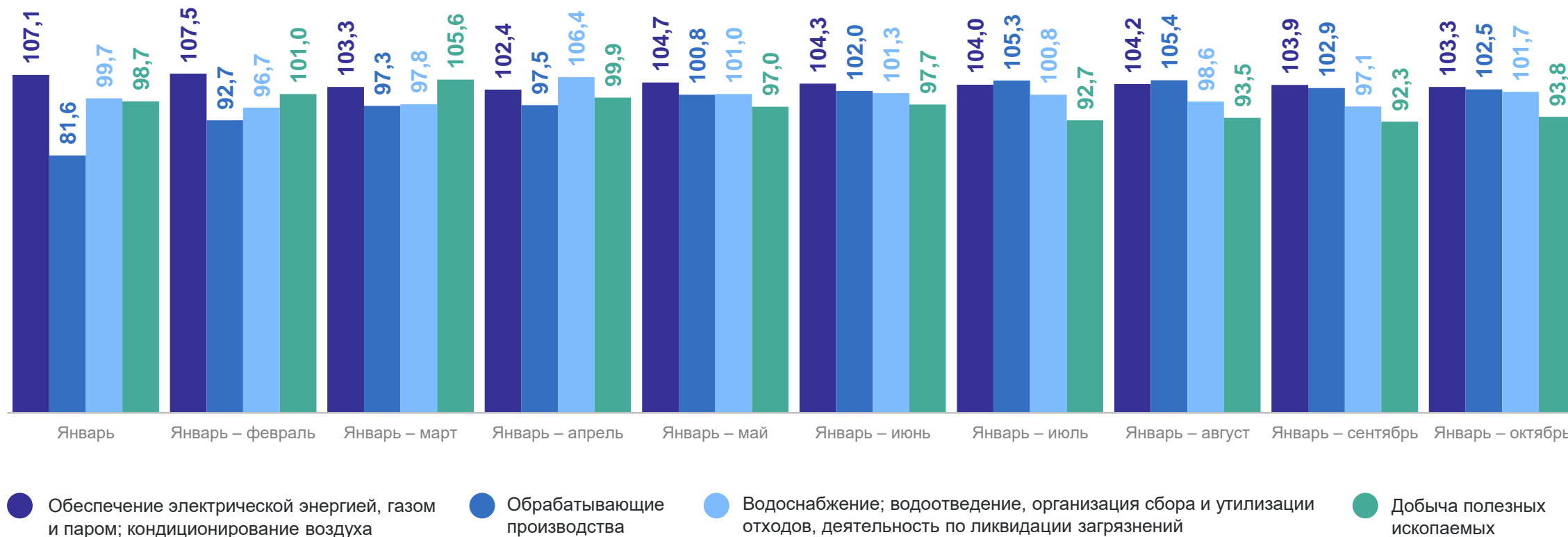
100,2



ИНДЕКСЫ ПРОИЗВОДСТВА ПО ВИДАМ ЭКОНОМИЧЕСКОЙ ДЕЯТЕЛЬНОСТИ В 2024 ГОДУ

в % к соответствующему периоду предыдущего года

МУРМАНСКСТАТ



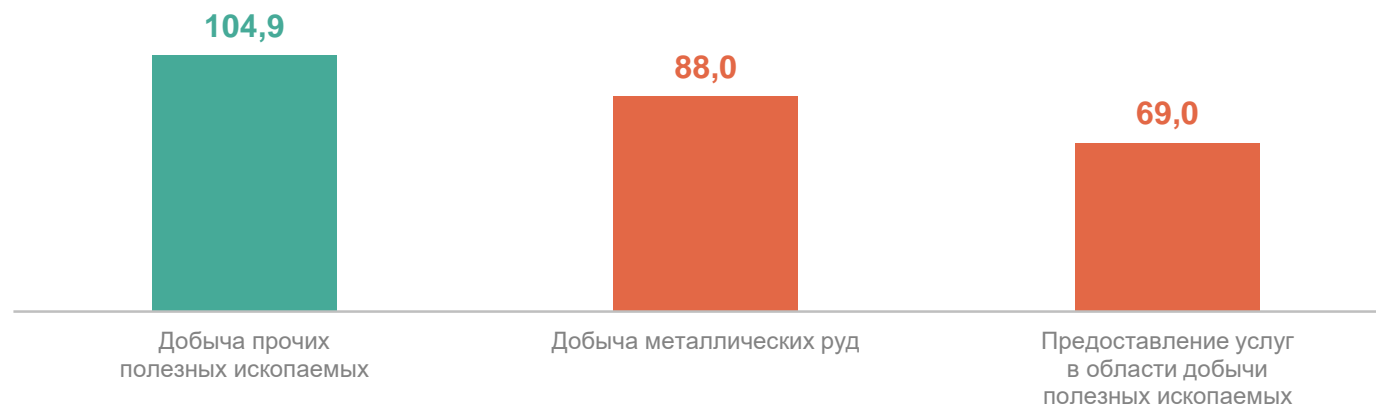
ИНДЕКСЫ ПРОИЗВОДСТВА ПО ДОБЫЧЕ ПОЛЕЗНЫХ ИСКОПАЕМЫХ

МУРМАНСКСТАТ

январь – октябрь 2024 года к январю – октябрю 2023 года, %

Добыча полезных ископаемых

93,8



ИНДЕКСЫ ПРОИЗВОДСТВА ПО ДОБЫЧЕ ПОЛЕЗНЫХ ИСКОПАЕМЫХ

МУРМАНСКСТАТ

октябрь 2024 года к октябрю 2023 года, %

Добыча полезных ископаемых

107,4



ИНДЕКСЫ ПРОИЗВОДСТВА ПО ОСНОВНЫМ ВИДАМ ОБРАБАТЫВАЮЩИХ ПРОИЗВОДСТВ

январь – октябрь 2024 года к январю – октябрю 2023 года, %

МУРМАНСКСТАТ

Обрабатывающие производства
102,5

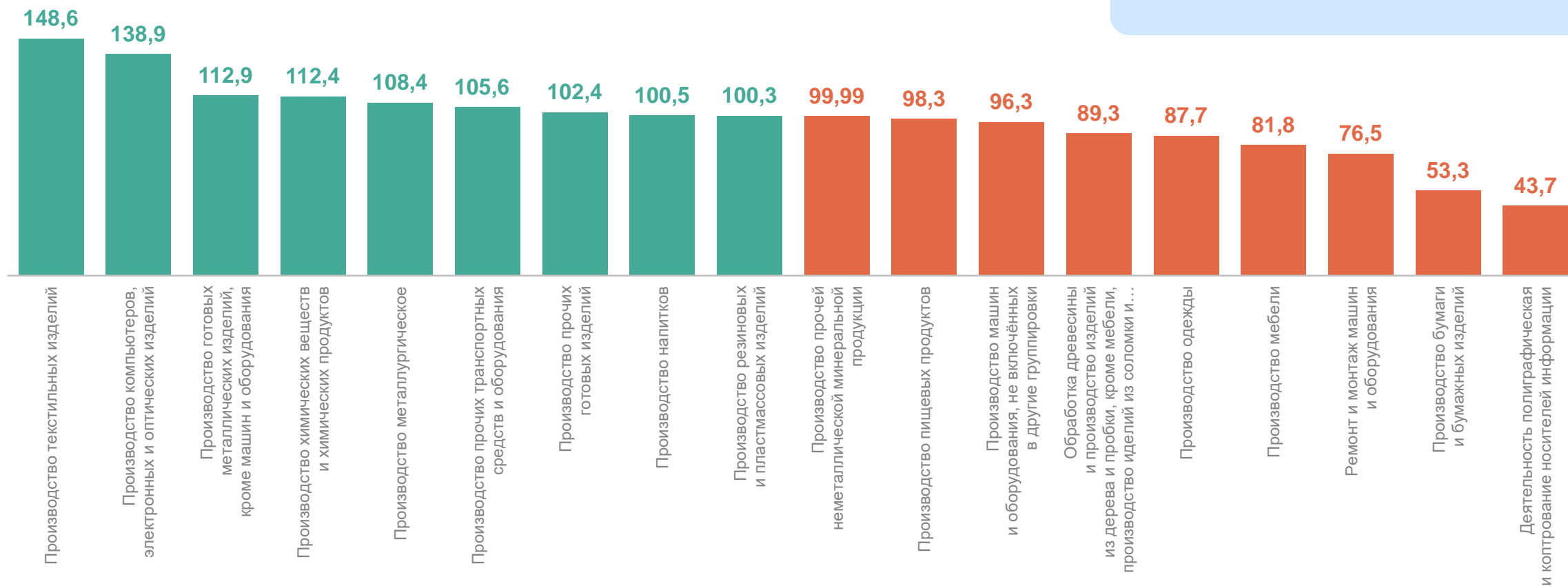


ИНДЕКСЫ ПРОИЗВОДСТВА ПО ОСНОВНЫМ ВИДАМ ОБРАБАТЫВАЮЩИХ ПРОИЗВОДСТВ

октябрь 2024 года к октябрю 2023 года, %

МУРМАНСКСТАТ

Обрабатывающие производства
100,0



ИНДЕКСЫ ПРОИЗВОДСТВА ПО ОБЕСПЕЧЕНИЮ ЭЛЕКТРИЧЕСКОЙ ЭНЕРГИЕЙ, ГАЗОМ И ПАРОМ; КОНДИЦИОНИРОВАНИЮ ВОЗДУХА

январь – октябрь 2024 года к январю – октябрю 2023 года, %

МУРМАНСКСТАТ

Обеспечение электрической
энергией, газом и паром;
кондиционирование воздуха

103,3



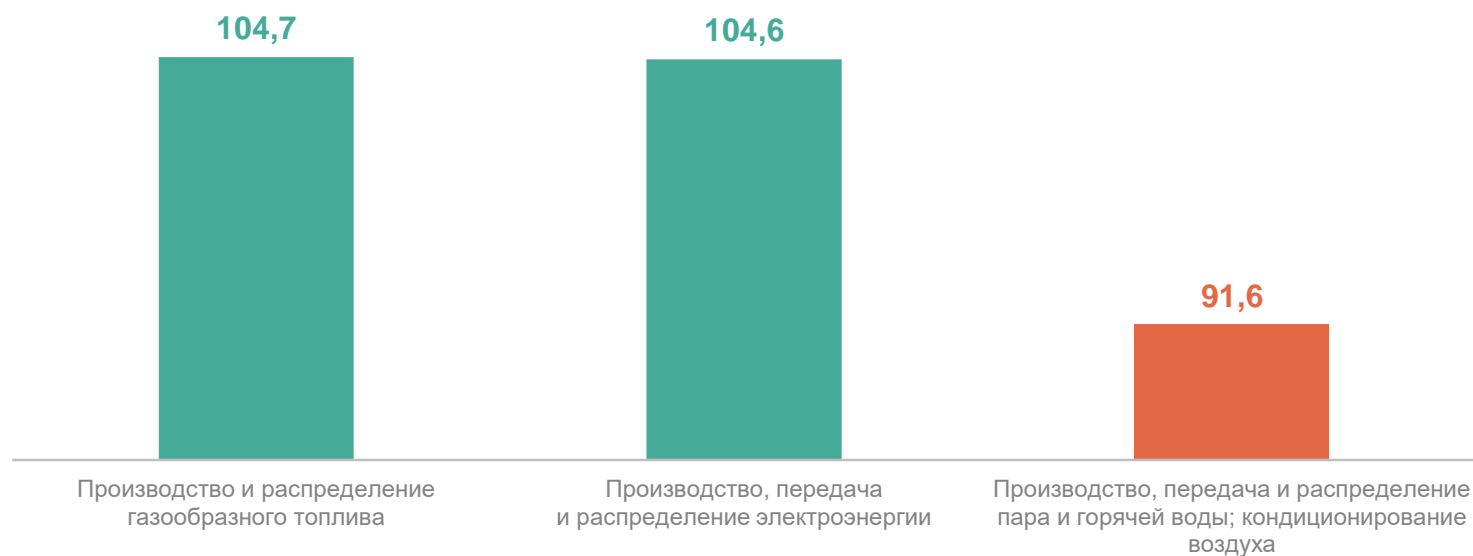
ИНДЕКСЫ ПРОИЗВОДСТВА ПО ОБЕСПЕЧЕНИЮ ЭЛЕКТРИЧЕСКОЙ ЭНЕРГИЕЙ, ГАЗОМ И ПАРОМ; КОНДИЦИОНИРОВАНИЮ ВОЗДУХА

октябрь 2024 года к октябрю 2023 года, %

МУРМАНСКСТАТ

Обеспечение электрической
энергией, газом и паром;
кондиционирование воздуха

98,8



ИНДЕКСЫ ПРОИЗВОДСТВА ПО ВОДОСНАБЖЕНИЮ; ВОДООТВЕДЕНИЮ, ОРГАНИЗАЦИИ СБОРА И УТИЛИЗАЦИИ ОТХОДОВ, ДЕЯТЕЛЬНОСТИ ПО ЛИКВИДАЦИИ ЗАГРЯЗНЕНИЙ

январь – октябрь 2024 года к январю – октябрю 2023 года, %

Водоснабжение;
водоотведение, организация
сбора и утилизации отходов,
деятельность по ликвидации
загрязнений

101,7



ИНДЕКСЫ ПРОИЗВОДСТВА ПО ВОДОСНАБЖЕНИЮ; ВОДООТВЕДЕНИЮ, ОРГАНИЗАЦИИ СБОРА И УТИЛИЗАЦИИ ОТХОДОВ, ДЕЯТЕЛЬНОСТИ ПО ЛИКВИДАЦИИ ЗАГРЯЗНЕНИЙ

октябрь 2024 года к октябрю 2023 года, %

МУРМАНСКСТАТ

Водоснабжение;
водоотведение, организация
сбора и утилизации отходов,
деятельность по ликвидации
загрязнений

149,3

