



ТЕРРИТОРИАЛЬНЫЙ ОРГАН
ФЕДЕРАЛЬНОЙ СЛУЖБЫ
ГОСУДАРСТВЕННОЙ СТАТИСТИКИ
ПО МУРМАНСКОЙ ОБЛАСТИ

КОЛЛЕКТИВНЫЕ СРЕДСТВА РАЗМЕЩЕНИЯ В МУРМАНСКОЙ ОБЛАСТИ

2023 год

СОДЕРЖАНИЕ

Коллективные средства размещения (КСР)	3
Гостиницы и аналогичные средства размещения	4
Специализированные средства размещения	5
КСР по формам собственности	6
КСР по категориям (звёздности)	7
Численность размещённых лиц в КСР по гражданству и возрасту	8
Численность размещённых лиц в КСР по целям поездок	9
Численность размещённых лиц в КСР по продолжительности пребывания	10
Малые средства размещения с номерным фондом до 50 номеров	11
Доходы и затраты КСР	12

КОЛЛЕКТИВНЫЕ СРЕДСТВА РАЗМЕЩЕНИЯ (КСР)

за 2023 год

МУРМАНСКСТАТ

Всего,
на конец года

239 единиц

Номерной фонд,
на конец года

5 182 единиц

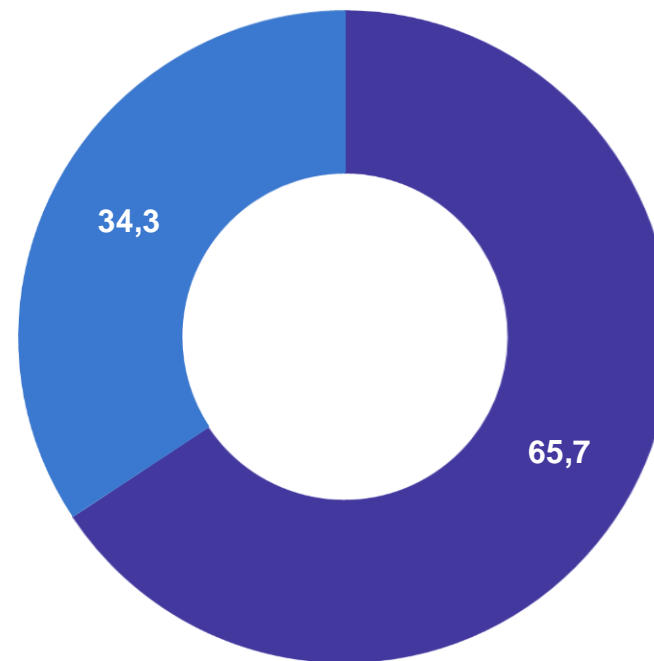
Размещённые лица

492 213 человек

Число ночёвок

1 666,2 тысяч единиц

Структура коллективных средств размещения по типам
в процентах



● Гостиницы и аналогичные средства размещения

● Специализированные средства размещения

ГОСТИНИЦЫ И АНАЛОГИЧНЫЕ СРЕДСТВА РАЗМЕЩЕНИЯ

за 2023 год

МУРМАНСКСТАТ

Всего,
на конец года

157 единиц

Номерной фонд,
на конец года

3 933 единиц

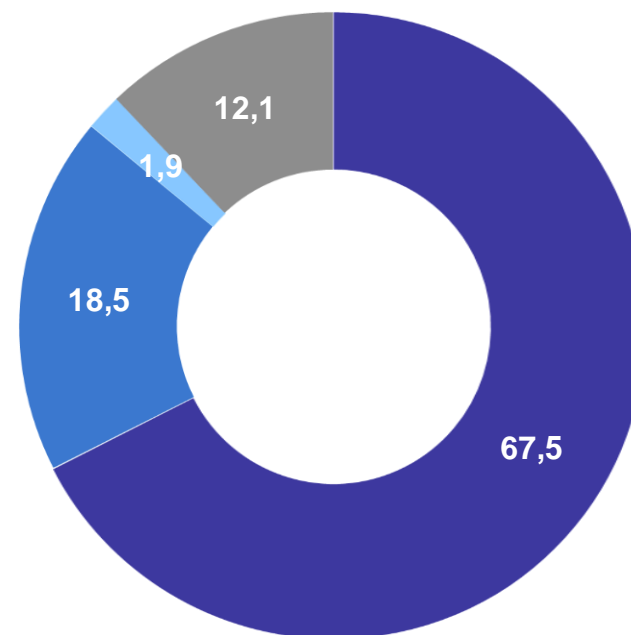
Размещённые лица

384 741 человек

Число ночёвок

1 327,3 тысяч единиц

Структура числа гостиниц и аналогичных средств размещения по видам
в процентах



● Гостиницы ● Хостелы ● Мотели ● Другие организации гостиничного типа

СПЕЦИАЛИЗИРОВАННЫЕ СРЕДСТВА РАЗМЕЩЕНИЯ

за 2023 год

МУРМАНСКСТАТ

Всего,
на конец года

82 единицы

Номерной фонд,
на конец года

1 249 единиц

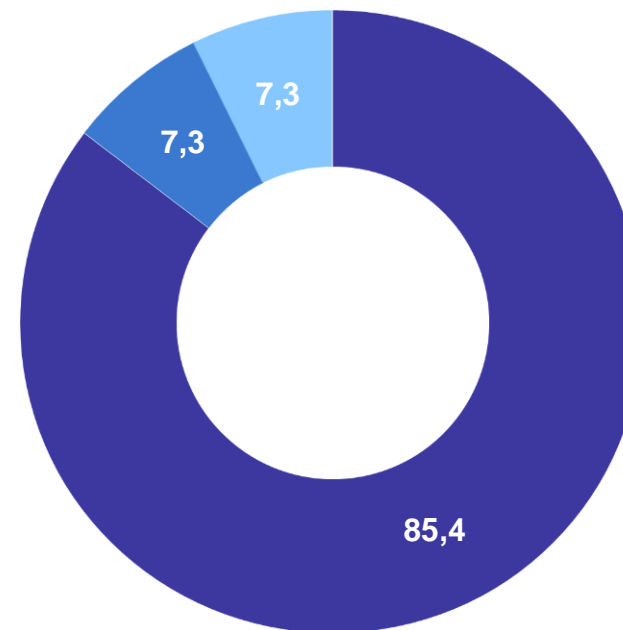
Размещённые лица

107 472 человек

Число ночёвок

338,9 тысяч единиц

Структура специализированных средств размещения по видам
в процентах



● Базы отдыха, туристские базы, другие организации отдыха

● Санатории, санатории-профилактории

● Кемпинги

КСР ПО ФОРМЕ СОБСТВЕННОСТИ

на конец 2023 года

МУРМАНСКСТАТ

Российская собственность

235 единиц

из них:

гостиницы и аналогичные
средства размещения

154 единицы

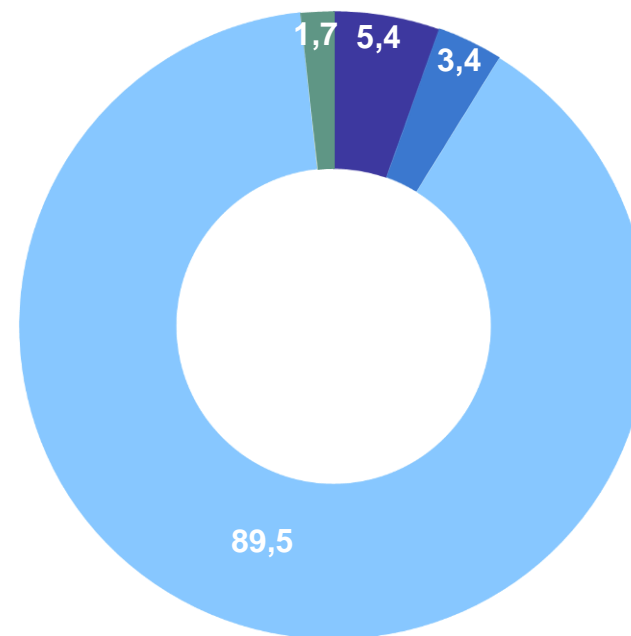
специализированные средства
размещения

81 единица

Совместная российская
и иностранная
собственность

4 единицы

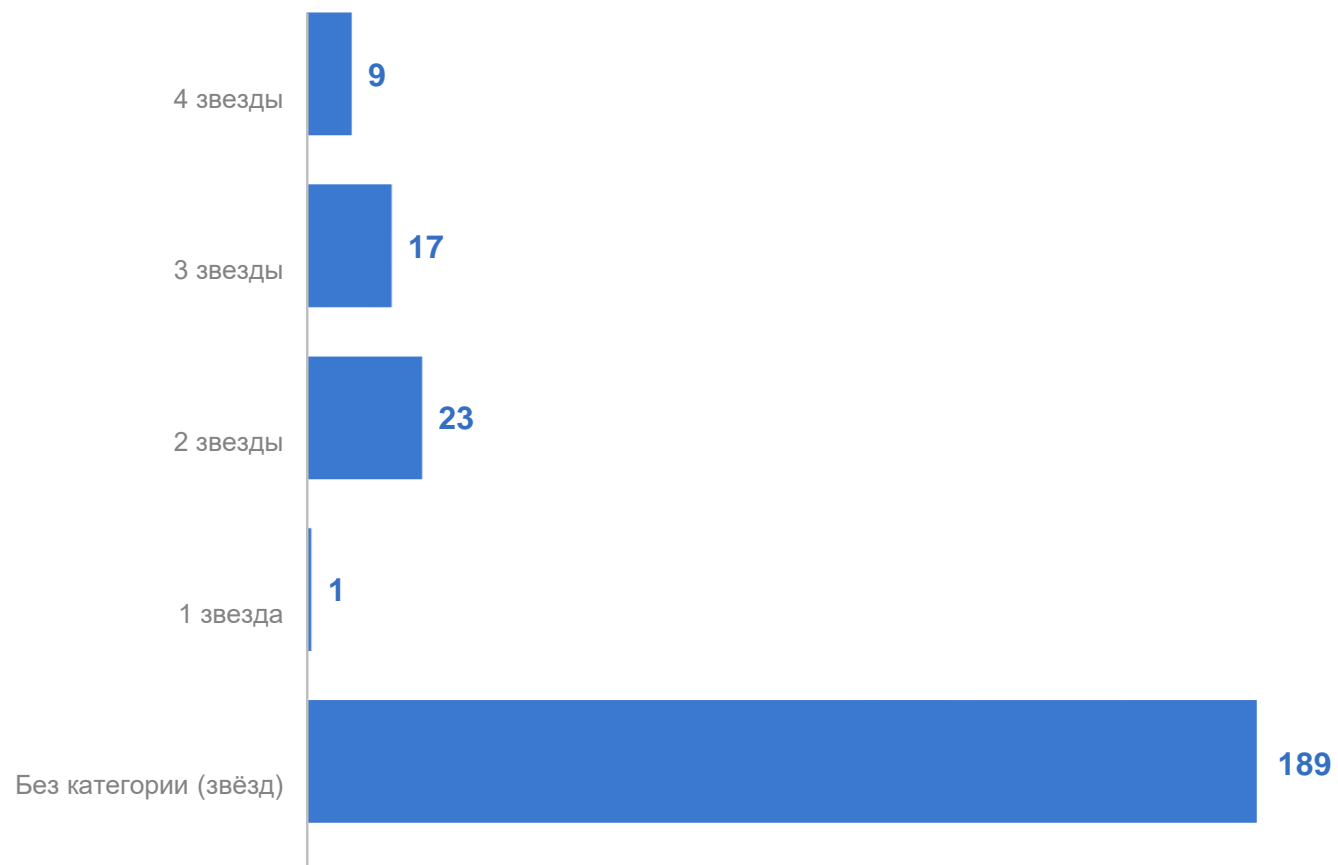
Структура КСР по формам собственности
в процентах



КСР ПО КАТЕГОРИЯМ (ЗВЁЗДНОСТИ)

единиц, на конец 2023 года

МУРМАНСКСТАТ



Численность размещённых лиц в КСР, за 2023 год

91 670 человек
«4 звезды»

238 187 человек
«Без категории (звёзд)»



ЧИСЛЕННОСТЬ РАЗМЕЩЁННЫХ ЛИЦ В КСР ПО ГРАЖДАНСТВУ И ВОЗРАСТУ

за 2023 год

МУРМАНСКСТАТ

Граждане России

469 275 человек

лица до 18 лет	8,7%
18-54 года	80,2%
лица 55 и старше	11,1%

Граждане других стран
(вне СНГ)

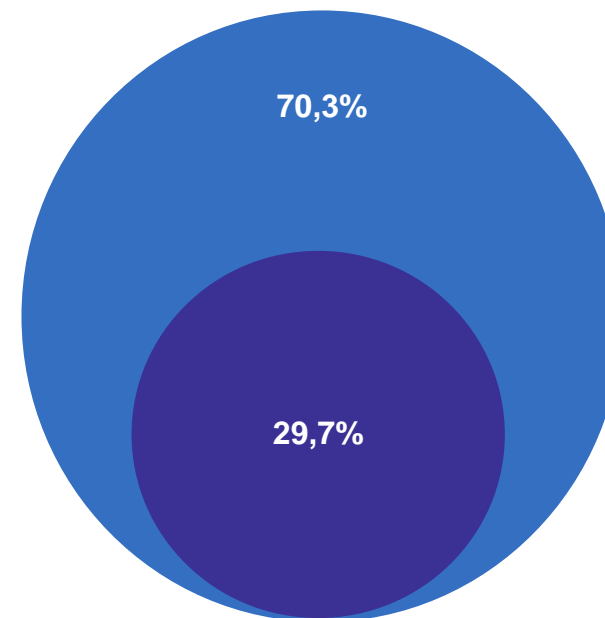
16 357 человек



Граждане стран СНГ

6 581 человек

Беларусь	38,0%
Казахстан	24,2%
Узбекистан	14,4%
Таджикистан	9,1%
Другие	14,3%



● Другие страны ● Китай

ЧИСЛЕННОСТЬ РАЗМЕЩЁННЫХ ЛИЦ В КСР ПО ЦЕЛЯМ ПОЕЗДОК

человек, за 2023 год

МУРМАНСКСТАТ



Численность размещённых
лиц по цели поездки «отпуск,
досуг и отдых»

288 912 человек

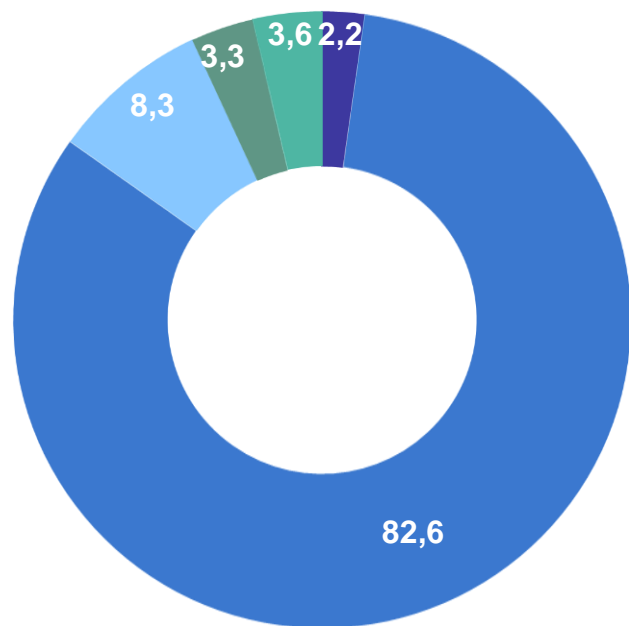
из них:

273 739 человек
граждане РФ

15 173 человек
иностранцы граждане

ЧИСЛЕННОСТЬ РАЗМЕЩЁННЫХ ЛИЦ В КСР ПО ПРОДОЛЖИТЕЛЬНОСТИ ПРЕБЫВАНИЯ

в процентах, за 2023 год



● Без ночёвки ● 1-4 ночёвки ● 5-7 ночёвок ● 8-14 ночёвок ● 15 и более

МУРМАНСКСТАТ

Численность размещённых лиц по продолжительности пребывания «1– 4 ночёвки»

406 998 человек

ИЗ НИХ:

387 966 человек
граждане РФ

19 032 человек
иностранцы граждане

МАЛЫЕ СРЕДСТВА РАЗМЕЩЕНИЯ С НОМЕРНЫМ ФОНДОМ ДО 50 НОМЕРОВ

за 2023 год

МУРМАНСКСТАТ

Всего,
на конец года **217** единиц

Число номеров,
на конец года **2 992** единицы

Число мест,
на конец года **7 476** единиц

Число ночёвок **977,2** тыс. единиц

Численность
размещённых лиц **299 859** человек

Доходы **2 365,8** млн рублей

Затраты **1 963,4** млн рублей

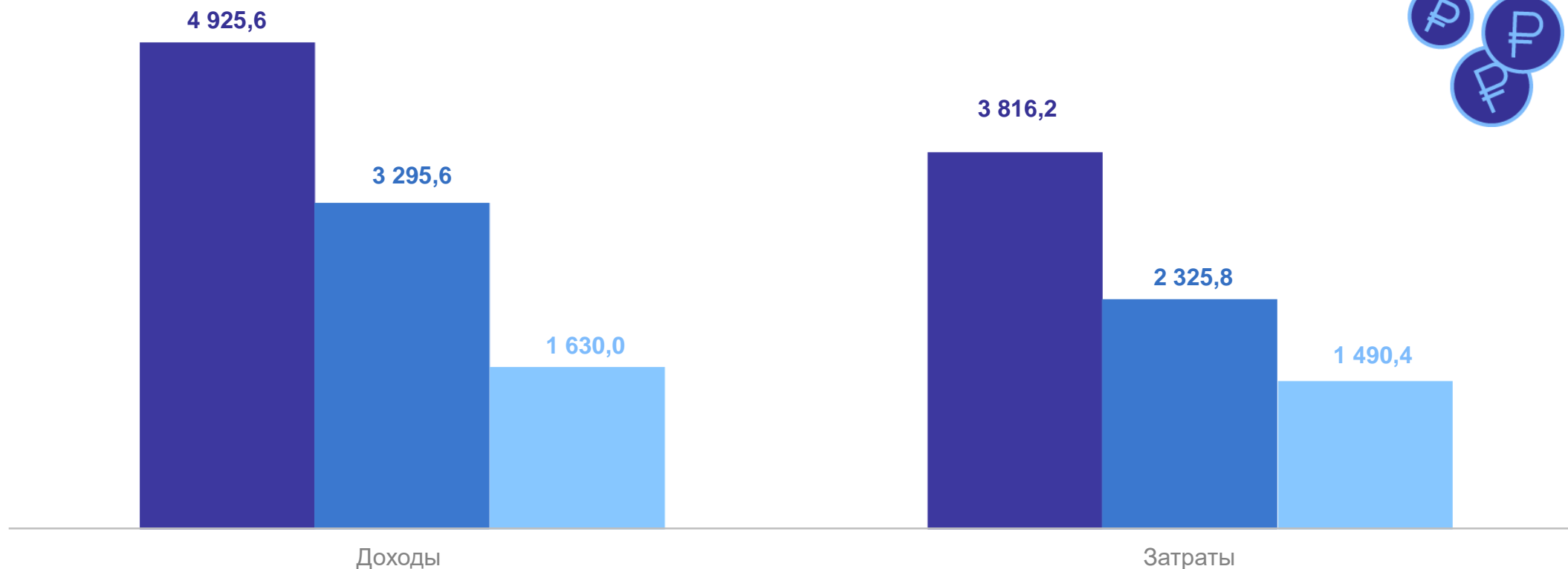
Структура малых средств размещения по числу номеров
в процентах



ДОХОДЫ И ЗАТРАТЫ КСР

млн рублей, за 2023 год

МУРМАНСКСТАТ



● Всего ● Гостиницы и аналогичные средства размещения ● Специализированные средства размещения