



ТЕРРИТОРИАЛЬНЫЙ ОРГАН
ФЕДЕРАЛЬНОЙ СЛУЖБЫ
ГОСУДАРСТВЕННОЙ СТАТИСТИКИ
ПО МУРМАНСКОЙ ОБЛАСТИ

ОБ ОСНОВНЫХ ФОНДАХ КОММЕРЧЕСКИХ ОРГАНИЗАЦИЙ* МУРМАНСКОЙ ОБЛАСТИ

10.12.2024

*Без субъектов малого предпринимательства

СОДЕРЖАНИЕ

Видовая структура основных фондов	3
Структура основных фондов по видам экономической деятельности	4
Структура основных фондов по формам собственности	5
Степень износа основных фондов по их видам	6
Коэффициенты обновления и выбытия по видам основных фондов	7
Средний возраст основных фондов по их видам	8
Полная учётная стоимость и степень износа основных фондов по муниципальным округам	9
Полная учётная стоимость и степень износа основных фондов по муниципальным районам	10
Полная учётная стоимость и степень износа основных фондов по городу-герою Мурманску	11
Наличие основных фондов по регионам СЗФО	12

ВИДОВАЯ СТРУКТУРА ОСНОВНЫХ ФОНДОВ

на конец года по полной учётной стоимости, в % к итогу

МУРМАНСКСТАТ

Полная учётная
стоимость основных
фондов

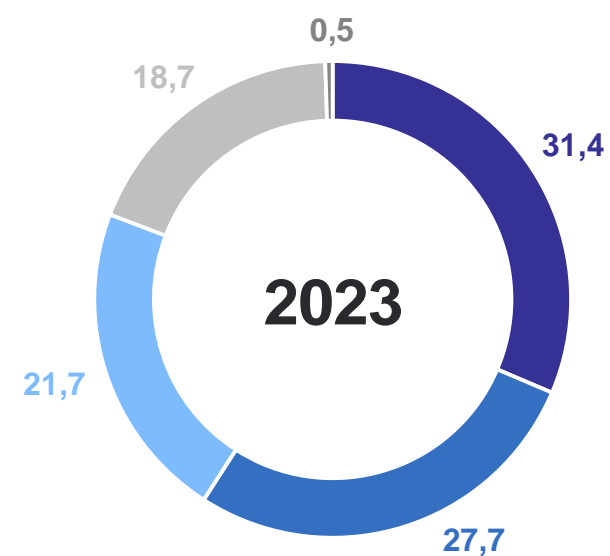
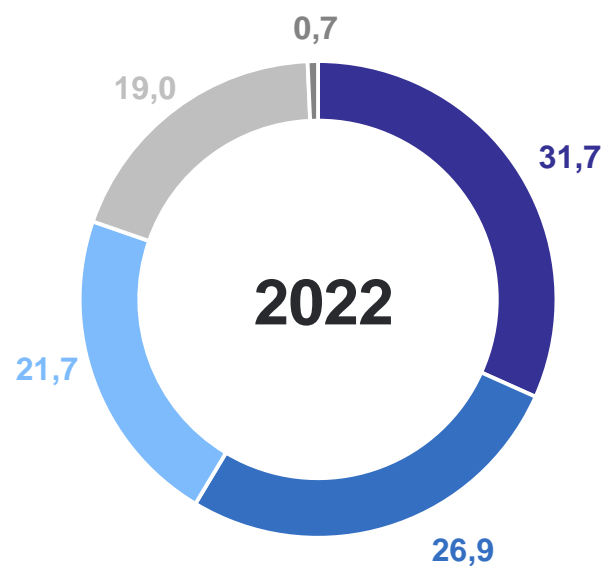
Всего

1 440,0

млрд рублей
в 2022 году

1 572,0

млрд рублей
в 2023 году



● Машины и оборудование

● Здания

● Транспортные средства

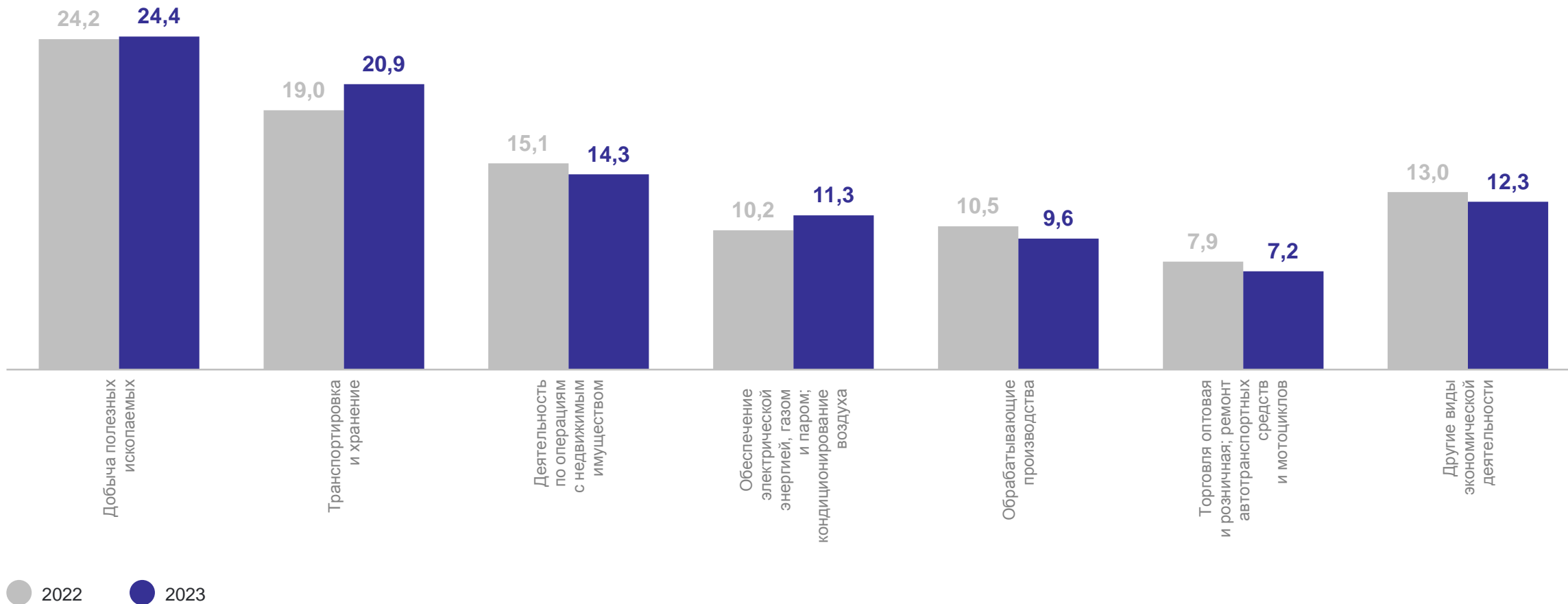
● Другие виды основных фондов

● Сооружения

СТРУКТУРА ОСНОВНЫХ ФОНДОВ ПО ВИДАМ ЭКОНОМИЧЕСКОЙ ДЕЯТЕЛЬНОСТИ

на конец года по полной учётной стоимости, в % к итогу

МУРМАНСКСТАТ



СТРУКТУРА ОСНОВНЫХ ФОНДОВ ПО ФОРМАМ СОБСТВЕННОСТИ

на конец 2023 года по полной учётной стоимости, в % к итогу

МУРМАНСКСТАТ

Полная учётная стоимость
основных фондов

Всего

1 572,0 млрд рублей



СТЕПЕНЬ ИЗНОСА ОСНОВНЫХ ФОНДОВ ПО ИХ ВИДАМ

на конец года, в %

МУРМАНСКСТАТ

Всего

39,8%

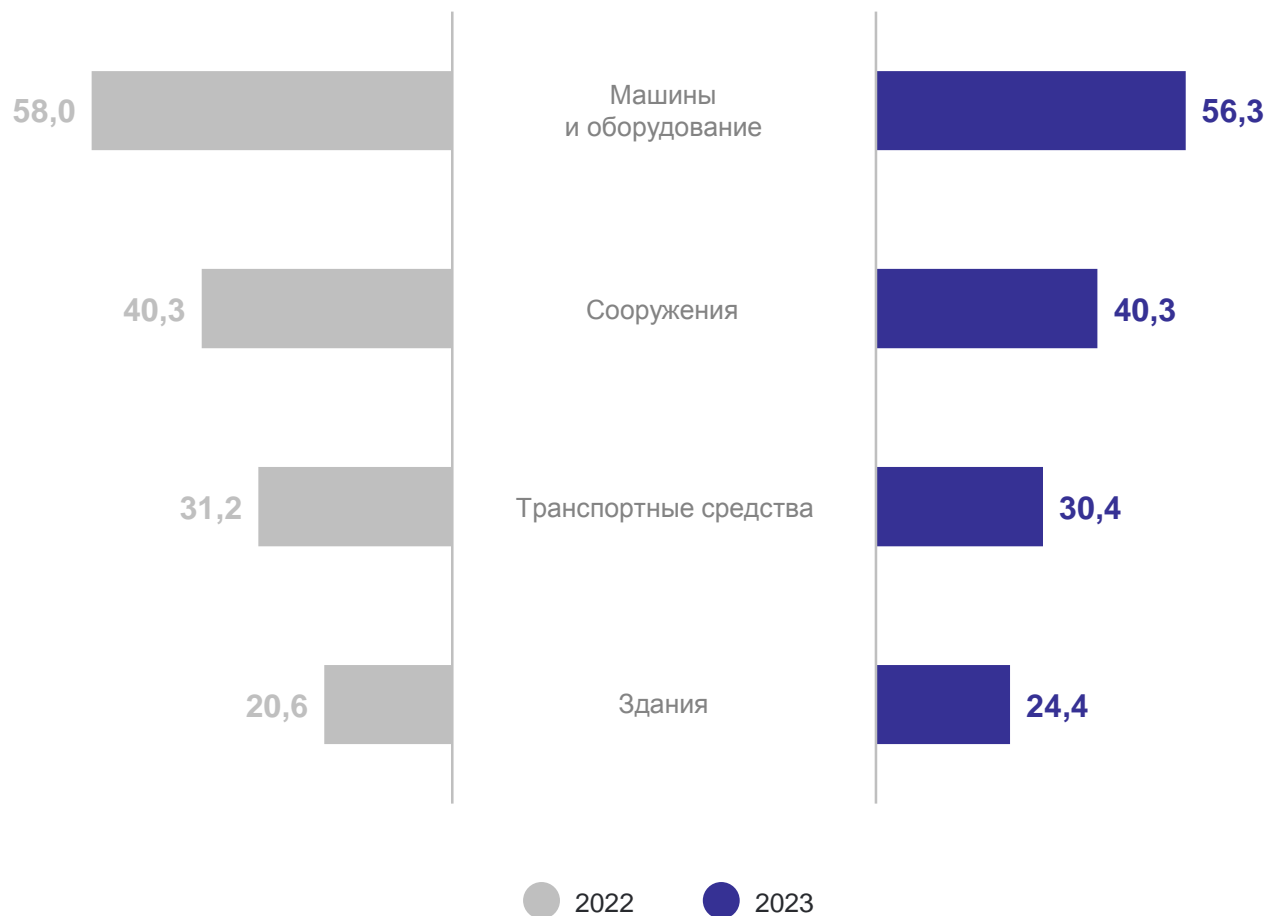
Справочно:

max «Обрабатывающие
производства»

68,9%

min «Деятельность по операциям
с недвижимым имуществом»

10,6%



КОЭФФИЦИЕНТЫ ОБНОВЛЕНИЯ И ВЫБИТИЯ ПО ВИДАМ ОСНОВНЫХ ФОНДОВ

в %

МУРМАНСКСТАТ

2023 год

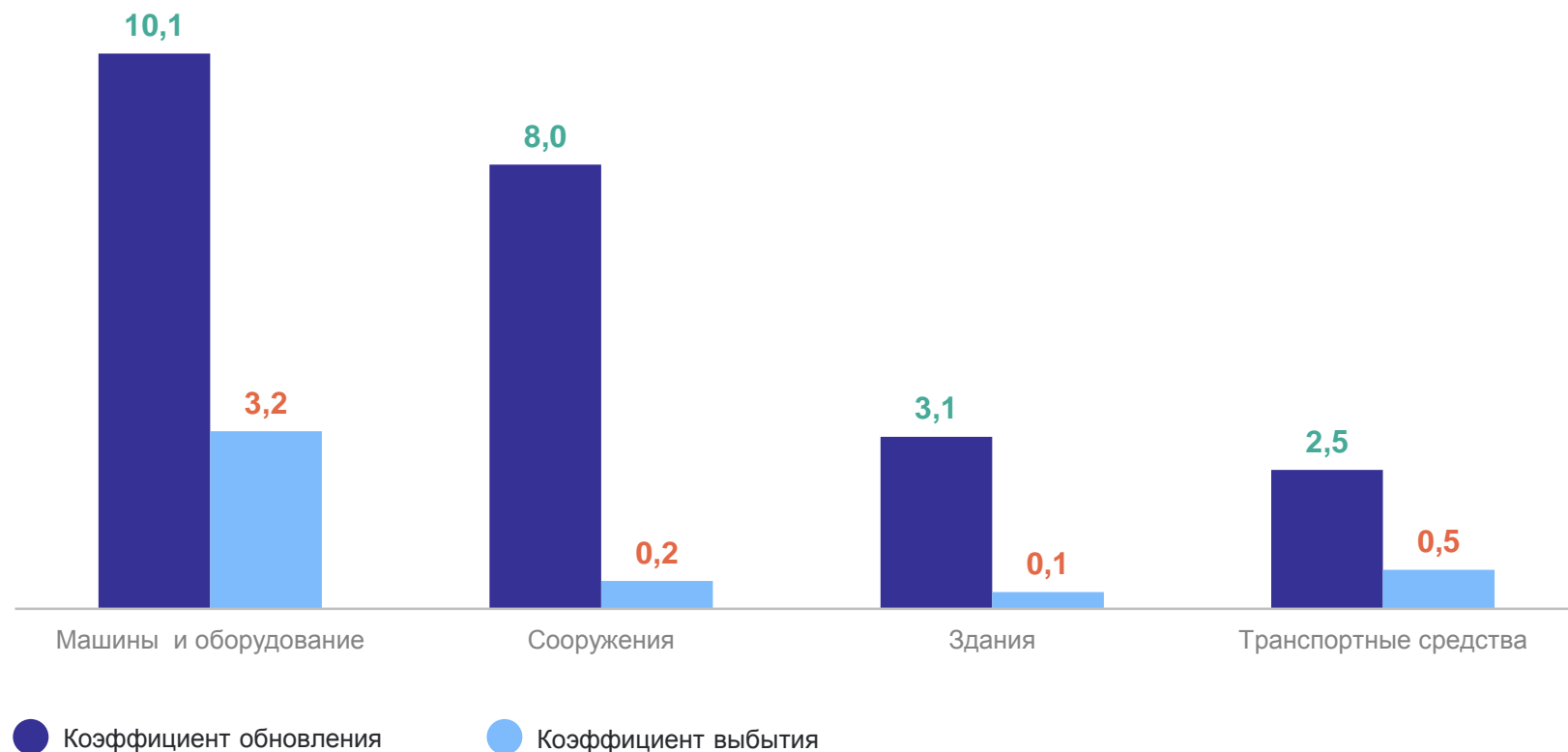
Всего

Коэффициент обновления

6,2%

Коэффициент выбытия

1,4%



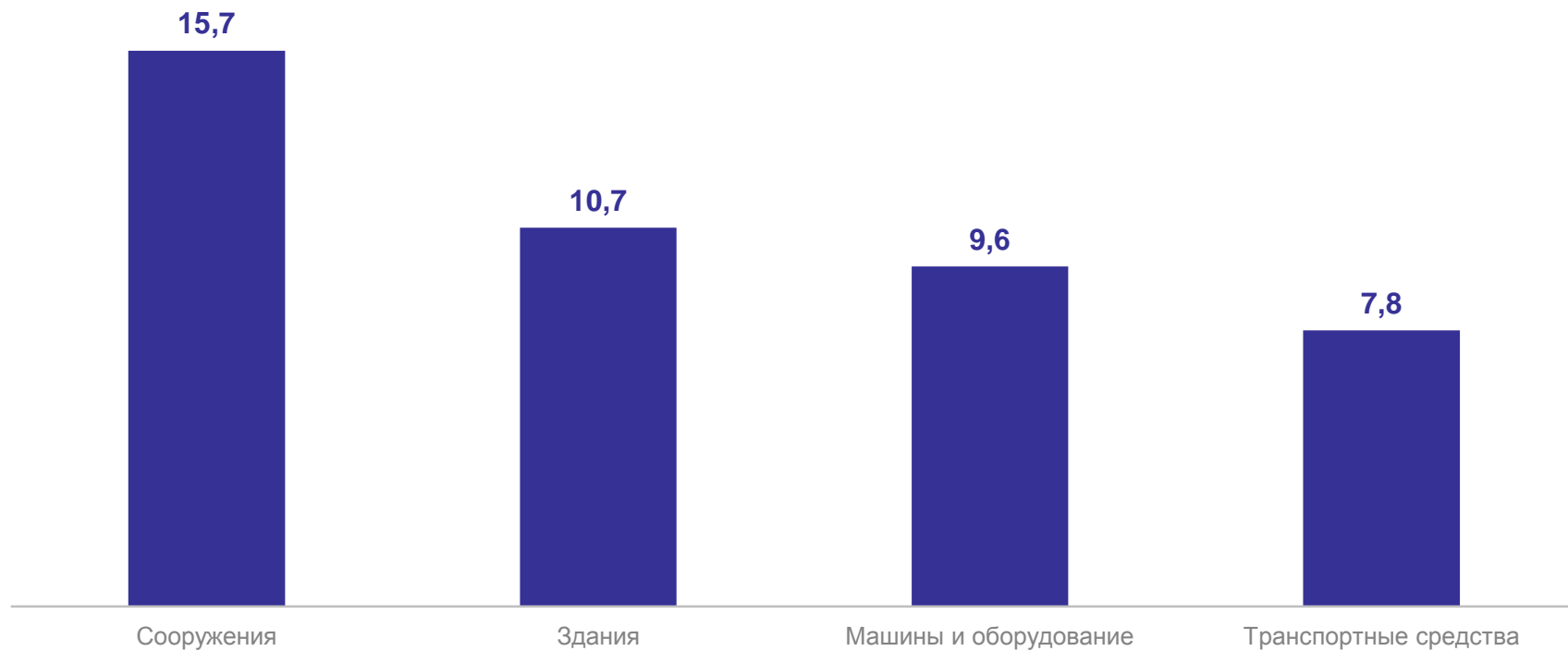
СРЕДНИЙ ВОЗРАСТ ОСНОВНЫХ ФОНДОВ ПО ИХ ВИДАМ

на конец 2023 года, лет

МУРМАНСКСТАТ

Всего

10,6 лет



ПОЛНАЯ УЧЁТНАЯ СТОИМОСТЬ И СТЕПЕНЬ ИЗНОСА ОСНОВНЫХ ФОНДОВ ПО МУНИЦИПАЛЬНЫМ ОКРУГАМ

МУРМАНСКСТАТ

на конец 2023 года

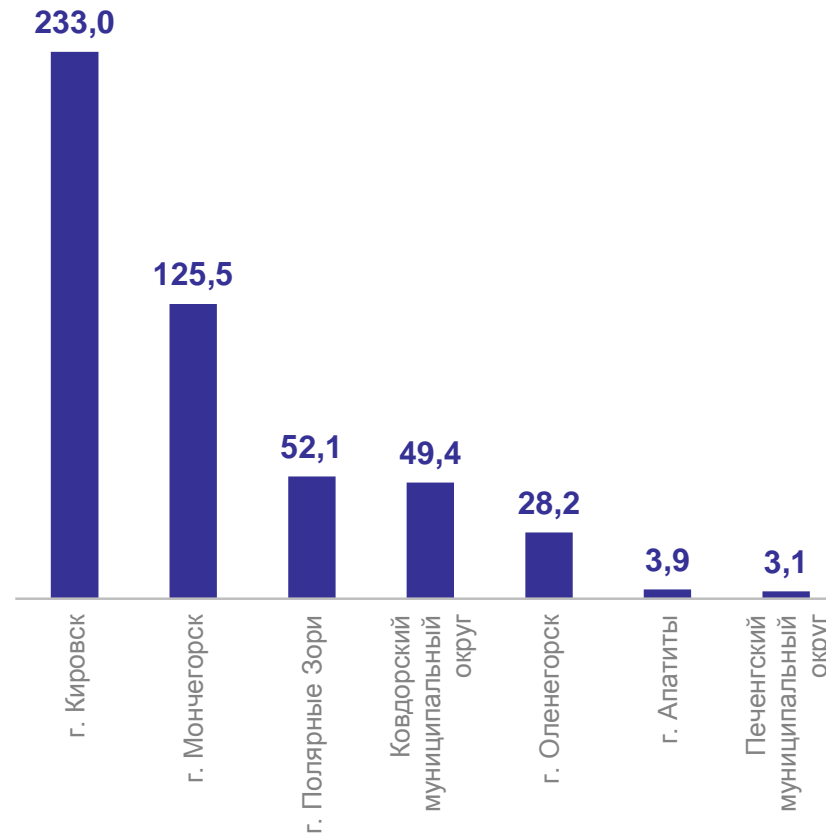
Полная учётная
стоимость

495,3
млрд рублей

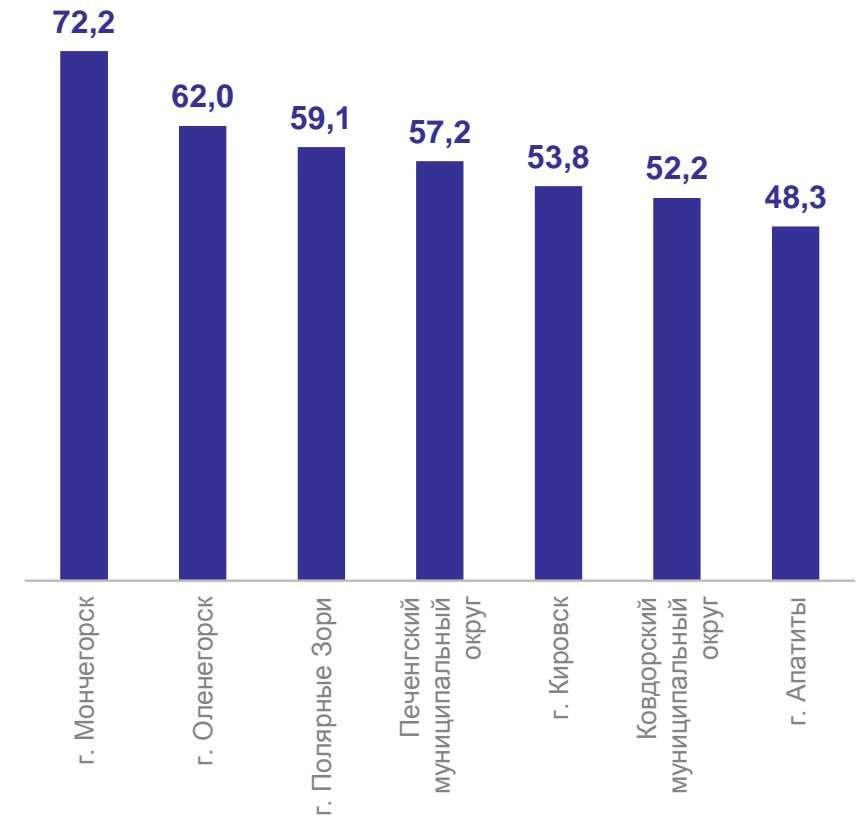
Степень износа

59,3%

Полная учётная стоимость, млрд рублей



Степень износа, %



ПОЛНАЯ УЧЁТНАЯ СТОИМОСТЬ И СТЕПЕНЬ ИЗНОСА ОСНОВНЫХ ФОНДОВ ПО МУНИЦИПАЛЬНЫМ РАЙОНАМ

на конец 2023 года

МУРМАНСКСТАТ

Полная учётная
стоимость

157,9
млрд рублей

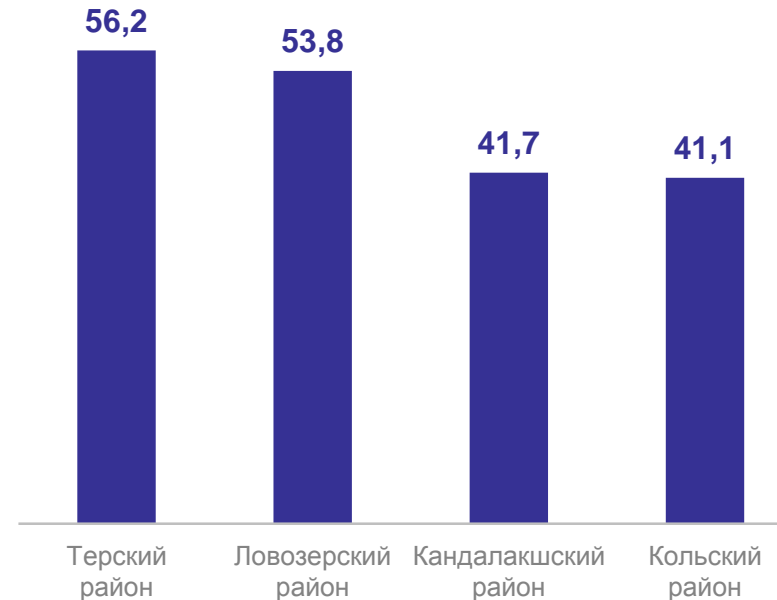
Степень износа

41,4%

Полная учётная стоимость, млрд рублей



Степень износа, %

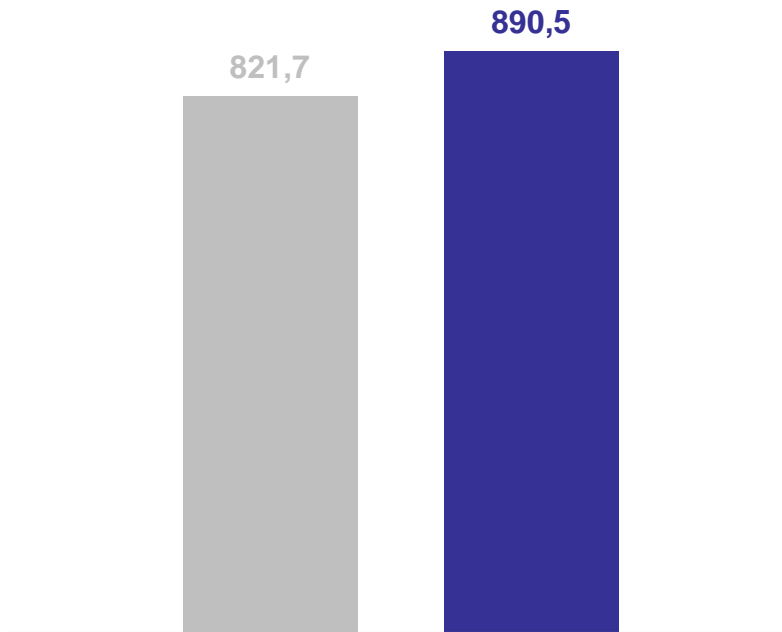


ПОЛНАЯ УЧЁТНАЯ СТОИМОСТЬ И СТЕПЕНЬ ИЗНОСА ОСНОВНЫХ ФОНДОВ ПО ГОРОДУ-ГЕРОЮ МУРМАНСКУ

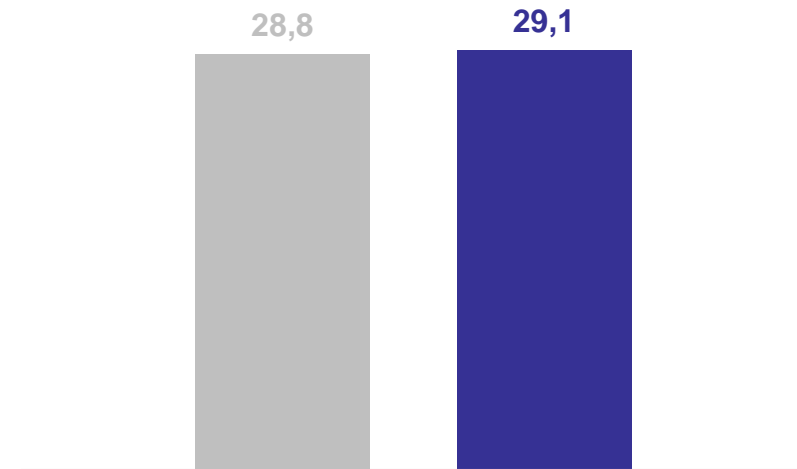
на конец 2023 года

МУРМАНСКСТАТ

Полная учётная стоимость, млрд рублей



Степень износа, %



● 2022 ● 2023

НАЛИЧИЕ ОСНОВНЫХ ФОНДОВ ПО РЕГИОНАМ СЕВЕРО-ЗАПАДНОГО ФЕДЕРАЛЬНОГО ОКРУГА (СЗФО)

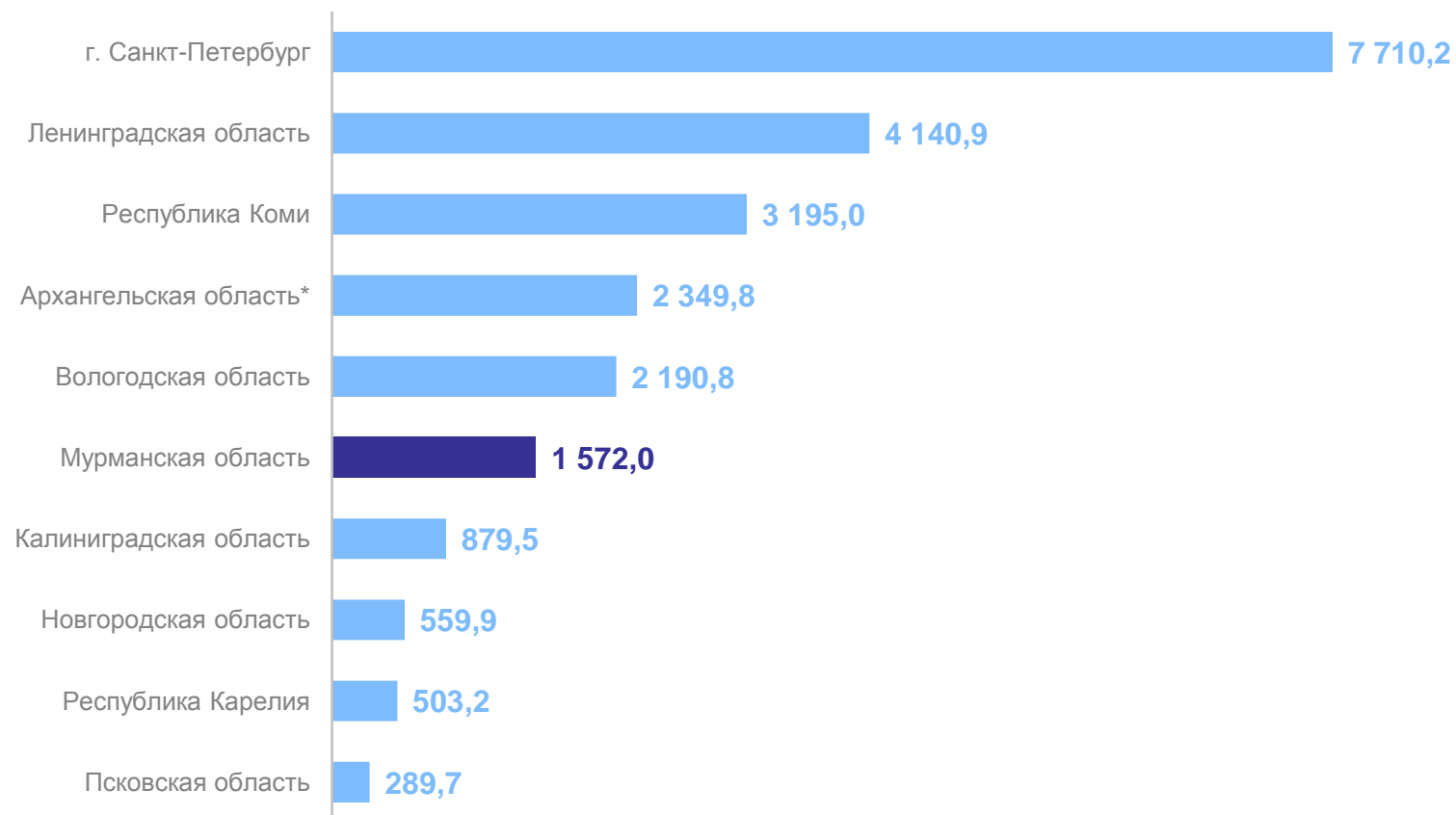
МУРМАНСКСТАТ

на конец 2023 года по полной учётной стоимости, млрд рублей

Всего

23 391,0

млрд рублей



*Включая Ненецкий автономный округ.