



ТЕРРИТОРИАЛЬНЫЙ ОРГАН  
ФЕДЕРАЛЬНОЙ СЛУЖБЫ  
ГОСУДАРСТВЕННОЙ СТАТИСТИКИ  
ПО МУРМАНСКОЙ ОБЛАСТИ

# ОБ ИЗМЕНЕНИИ В СТРУКТУРЕ ПОТРЕБИТЕЛЬСКИХ РАСХОДОВ ДОМАШНИХ ХОЗЯЙСТВ МУРМАНСКОЙ ОБЛАСТИ

1 квартал 2024 года

# СОДЕРЖАНИЕ

Структура потребительских расходов домашних хозяйств	3
Структура потребительских расходов по числу наличных членов домашних хозяйств в I квартале 2024 года	4
Структура потребительских расходов домашних хозяйств в зависимости от наличия детей до 16 лет в I квартале 2024 года	5
Структура расходов домашних хозяйств на покупку продуктов питания	6
Структура расходов домашних хозяйств на покупку непродовольственных товаров	7
Структура расходов домашних хозяйств на оплату услуг	8
Расходы, занимающие наибольшую долю в жилищно-коммунальных услугах в I квартале 2024 года	9
Структура потребительских расходов домашних хозяйств с применением КИПЦ-ДХ	10
Структура потребительских расходов домашних хозяйств в зависимости от наличия детей до 16 лет с применением КИПЦ-ДХ в I квартале 2024 года	11
Структура потребительских расходов домашних хозяйств по группам населения в зависимости от уровня располагаемых ресурсов с применением КИПЦ-ДХ в I квартале 2024 года	12

# СТРУКТУРА ПОТРЕБИТЕЛЬСКИХ РАСХОДОВ ДОМАШНИХ ХОЗЯЙСТВ\*

в процентах к итогу

МУРМАНСКСТАТ

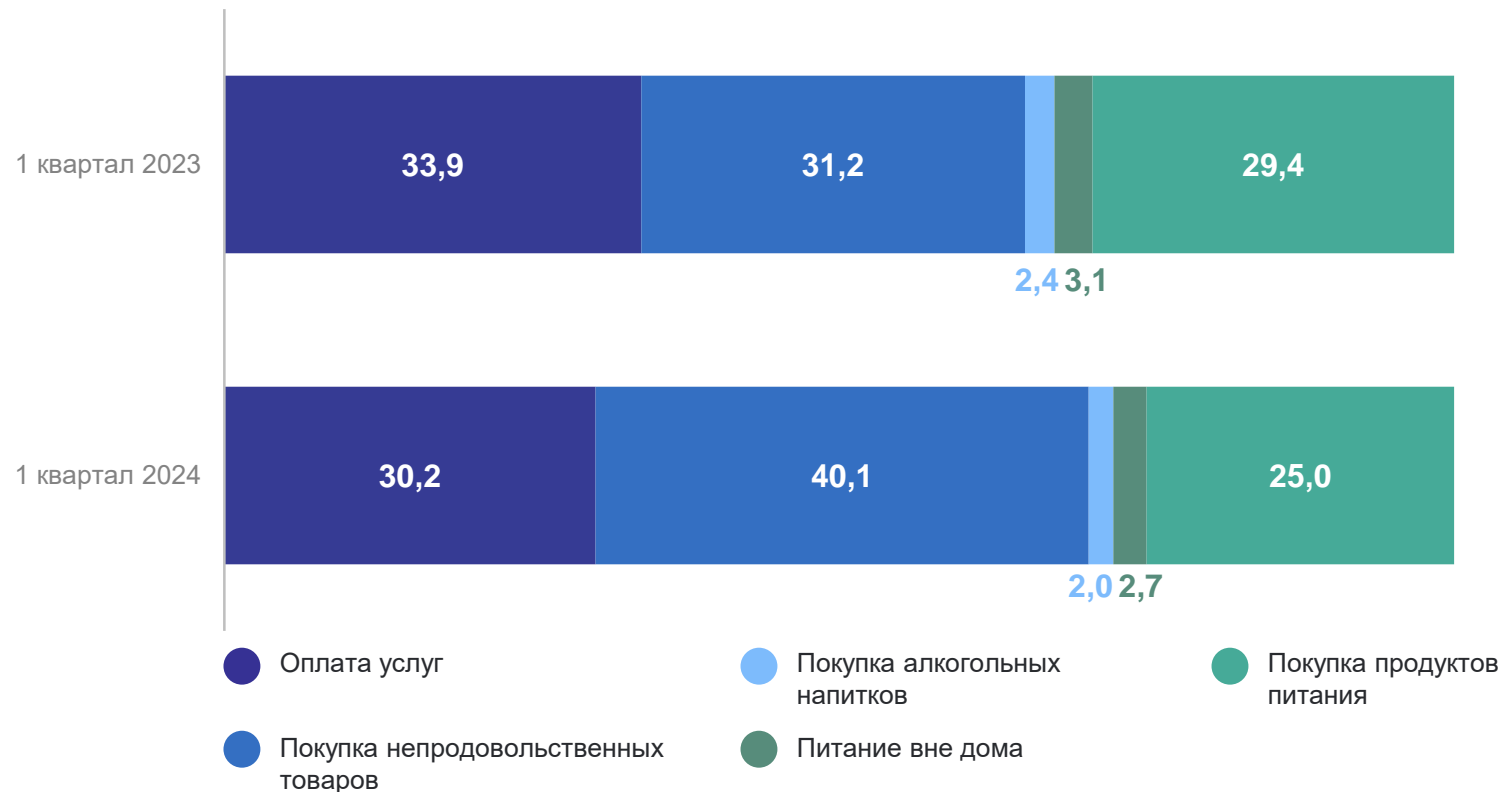
**Потребительские расходы**  
1 квартал 2024 года

**41 597 рублей**

в среднем на члена домохозяйства,  
в месяц

**123,8%**

к соответствующему периоду  
предыдущего года



\* По данным выборочного обследования бюджетов домашних хозяйств.

# СТРУКТУРА ПОТРЕБИТЕЛЬСКИХ РАСХОДОВ ПО ЧИСЛУ НАЛИЧНЫХ ЧЛЕНОВ ДОМАШНИХ ХОЗЯЙСТВ В I КВАРТАЛЕ 2024 ГОДА\*

МУРМАНСКСТАТ

в процентах к итогу

## Потребительские расходы в 1 квартале 2024 года

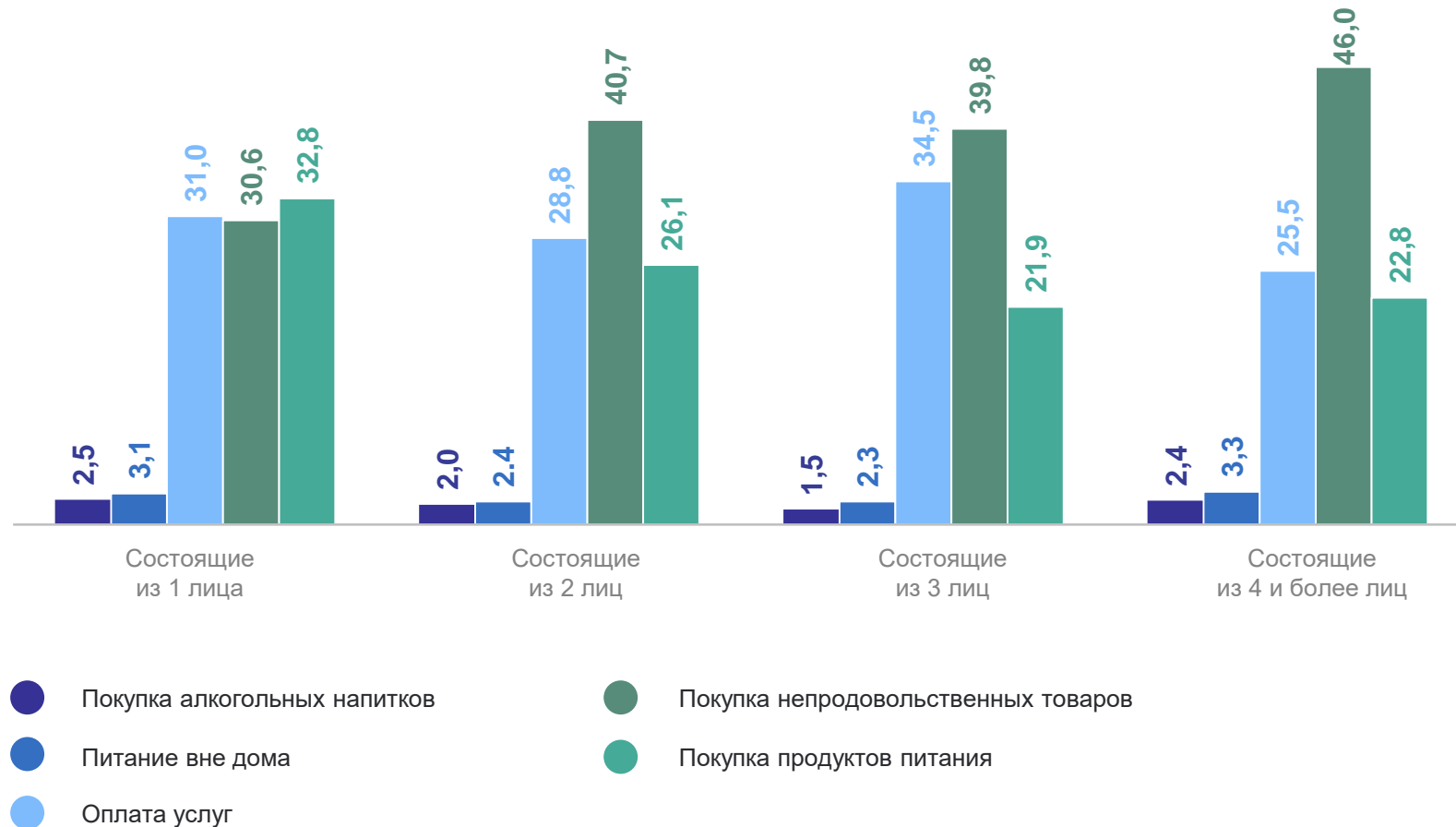
в среднем на члена домохозяйства,  
в месяц

Домохозяйства, состоящие из 1 лица  
**45 750** рублей

Домохозяйства, состоящие из 2 лиц  
**44 468** рублей

Домохозяйства, состоящие из 3 лиц  
**43 207** рублей

Домохозяйства, состоящие из 4  
и более лиц  
**34 790** рублей



\* По данным выборочного обследования бюджетов домашних хозяйств.

# СТРУКТУРА ПОТРЕБИТЕЛЬСКИХ РАСХОДОВ ДОМАШНИХ ХОЗЯЙСТВ В ЗАВИСИМОСТИ ОТ НАЛИЧИЯ ДЕТЕЙ ДО 16 ЛЕТ В I КВАРТАЛЕ 2024 ГОДА

в процентах к итогу

## Потребительские расходы в 1 квартале 2024 года

в среднем на члена домохозяйства,  
в месяц

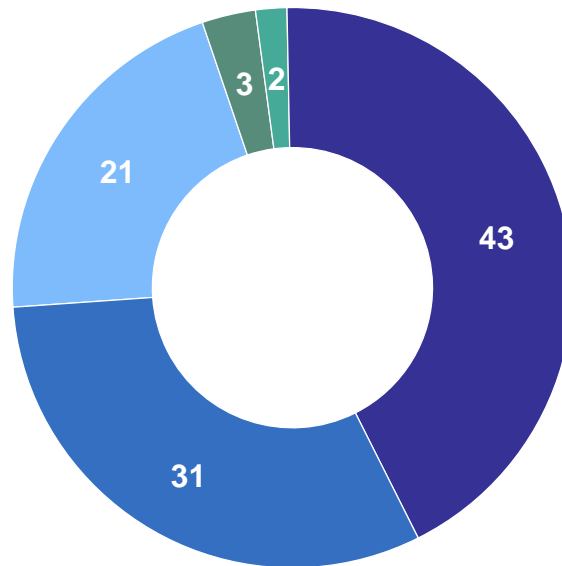
Домохозяйства, имеющие детей  
в возрасте до 16 лет

**39 456 рублей**

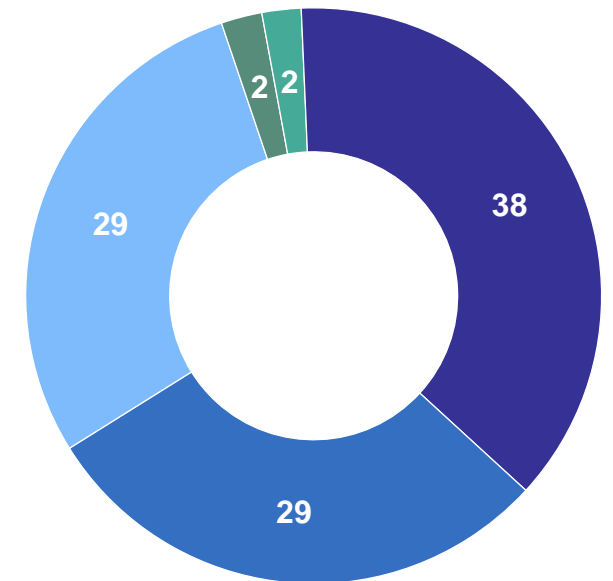
Домохозяйства, не имеющие детей  
в возрасте до 16 лет

**43 795 рублей**

Имеющие детей  
в возрасте до 16 лет



Не имеющие детей  
в возрасте до 16 лет



- Покупка непродовольственных товаров
- Оплата услуг
- Покупка продуктов питания

- Питание вне дома
- Покупка алкогольных напитков

# СТРУКТУРА РАСХОДОВ ДОМАШНИХ ХОЗЯЙСТВ НА ПОКУПКУ ПРОДУКТОВ ПИТАНИЯ\*

в процентах к итогу

МУРМАНСКСТАТ

Расходы на покупку продуктов  
для домашнего питания

1 квартал 2024 года

**10 391 рубль**

в среднем на члена домохозяйства,  
в месяц

**105,2%**

к соответствующему периоду  
предыдущего года



\* По данным выборочного обследования бюджетов домашних хозяйств.

# СТРУКТУРА РАСХОДОВ ДОМАШНИХ ХОЗЯЙСТВ НА ПОКУПКУ НЕПРОДОВОЛЬСТВЕННЫХ ТОВАРОВ\*

в процентах к итогу

МУРМАНСКСТАТ

## Расходы на покупку непродовольственных товаров

1 квартал 2024 года

**16 671 рубль**

в среднем на члена домохозяйства,  
в месяц

**159,1%**

к соответствующему периоду  
предыдущего года



\* По данным выборочного обследования бюджетов домашних хозяйств.

\*\* Значение меньше заданной точности.

# СТРУКТУРА РАСХОДОВ ДОМАШНИХ ХОЗЯЙСТВ НА ОПЛАТУ УСЛУГ\*

в процентах к итогу

МУРМАНСКСТАТ

Расходы на оплату услуг  
1 квартал 2024 года

**12 585** рублей

в среднем на члена домохозяйства,  
в месяц

**110,5%**

к соответствующему периоду  
предыдущего года



\* По данным выборочного обследования бюджетов домашних хозяйств.




# РАСХОДЫ, ЗАНИМАЮЩИЕ НАИБОЛЬШУЮ ДОЛЮ В ЖИЛИЩНО-КОММУНАЛЬНЫХ УСЛУГАХ\* В I КВАРТАЛЕ 2024 ГОДА

в среднем на члена домохозяйства, в месяц

МУРМАНСКСТАТ

Центральное отопление

1 518 рублей



Техническое  
обслуживание жилья

722 рубля



Горячее водоснабжение

337 рублей



\* По данным выборочного обследования бюджетов домашних хозяйств.

# СТРУКТУРА ПОТРЕБИТЕЛЬСКИХ РАСХОДОВ ДОМАШНИХ ХОЗЯЙСТВ С ПРИМЕНЕНИЕМ КИПЦ-ДХ\*

в процентах к итогу

МУРМАНСКСТАТ

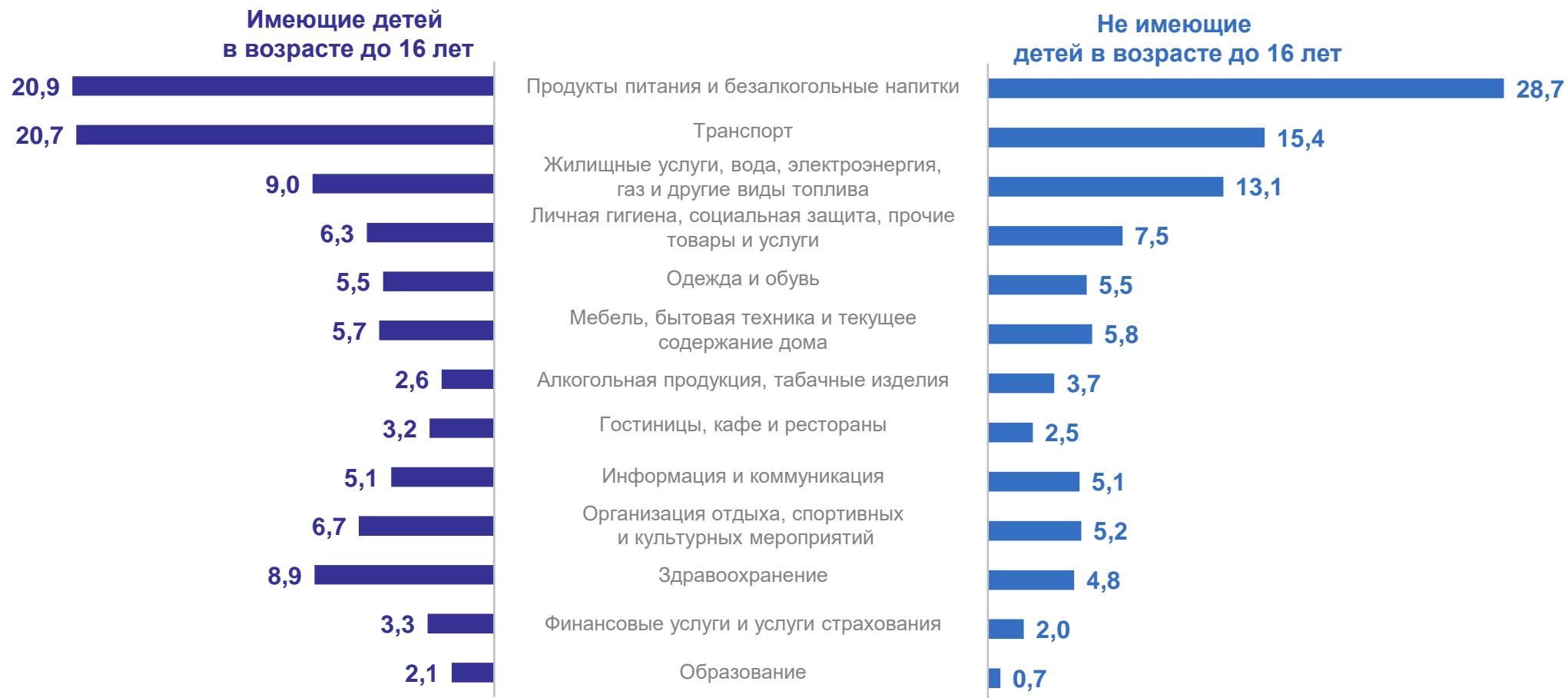


\* По данным выборочного обследования бюджетов домашних хозяйств.

# СТРУКТУРА ПОТРЕБИТЕЛЬСКИХ РАСХОДОВ ДОМАШНИХ ХОЗЯЙСТВ В ЗАВИСИМОСТИ ОТ НАЛИЧИЯ ДЕТЕЙ ДО 16 ЛЕТ С ПРИМЕНЕНИЕМ КИПЦ-ДХ\* В I КВАРТАЛЕ 2024 ГОДА

в процентах к итогу

МУРМАНСКСТАТ



\* По данным выборочного обследования бюджетов домашних хозяйств.

# СТРУКТУРА ПОТРЕБИТЕЛЬСКИХ РАСХОДОВ ДОМАШНИХ ХОЗЯЙСТВ ПО ГРУППАМ НАСЕЛЕНИЯ В ЗАВИСИМОСТИ ОТ УРОВНЯ РАСПОЛАГАЕМЫХ РЕСУРСОВ С ПРИМЕНЕНИЕМ КИПЦ-ДХ\* В I КВАРТАЛЕ 2024 ГОДА

МУРМАНСКСТАТ

в процентах к итогу

**Потребительские расходы  
в 1 квартале 2024 года**  
в среднем на члена домохозяйства,  
в месяц

Первая группа  
(с наименьшими доходами)  
**19 626 рублей**

Пятая группа  
(с наибольшими доходами)  
**82 960 рублей**



\* По данным выборочного обследования бюджетов домашних хозяйств.