



ТЕРРИТОРИАЛЬНЫЙ ОРГАН
ФЕДЕРАЛЬНОЙ СЛУЖБЫ
ГОСУДАРСТВЕННОЙ СТАТИСТИКИ
ПО МУРМАНСКОЙ ОБЛАСТИ

ОБ ИЗМЕНЕНИИ В СТРУКТУРЕ ПОТРЕБИТЕЛЬСКИХ РАСХОДОВ ДОМАШНИХ ХОЗЯЙСТВ МУРМАНСКОЙ ОБЛАСТИ

4 квартал 2023 года

СОДЕРЖАНИЕ

Структура потребительских расходов домашних хозяйств	3
Структура потребительских расходов домашних хозяйств по числу наличных членов домохозяйства	4
Структура потребительских расходов домашних хозяйств по наличию детей до 16 лет в IV квартале 2023 года	5
Структура расходов домашних хозяйств на покупку продуктов питания	6
Структура расходов домашних хозяйств на покупку непродовольственных товаров	7
Структура расходов домашних хозяйств на оплату услуг	8
Расходы занимающие наибольшую долю в жилищно-коммунальных услугах в IV квартале 2023 года	9
Структура потребительских расходов домашних хозяйств с применением КИПЦ-ДХ	10
Структура потребительских расходов домашних хозяйств по наличию детей до 16 лет с применением КИПЦ-ДХ в IV квартале 2023 года	11
Структура потребительских расходов домашних хозяйств по группам населения в зависимости от уровня располагаемых ресурсов с применением КИПЦ-ДХ в IV квартале 2023 года	12

СТРУКТУРА ПОТРЕБИТЕЛЬСКИХ РАСХОДОВ ДОМАШНИХ ХОЗЯЙСТВ*

в процентах к итогу

МУРМАНСКСТАТ

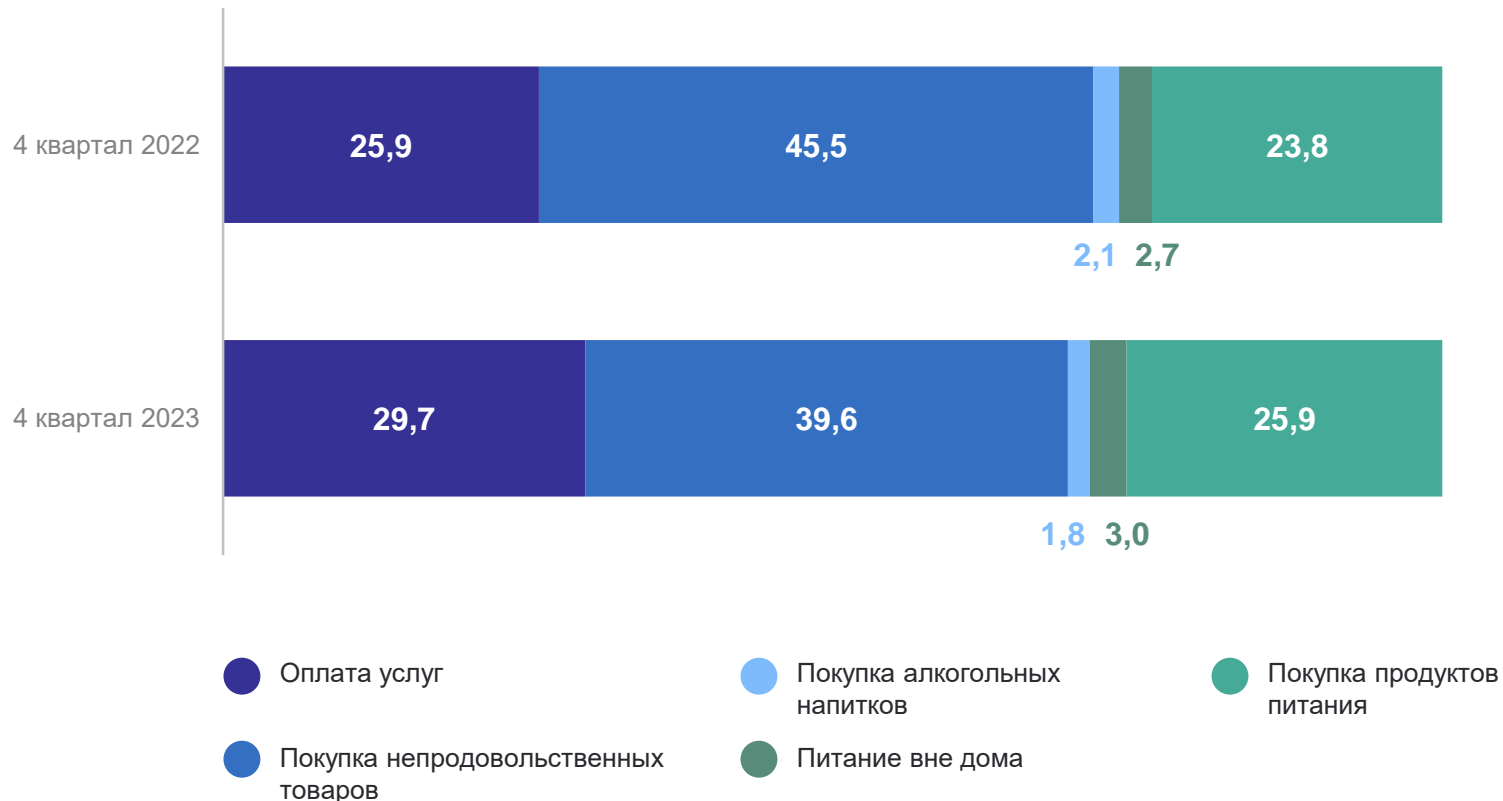
Потребительские расходы
4 квартал 2023 года

43 282 рубля

в среднем на члена домохозяйства,
в месяц

101,3%

к соответствующему периоду
предыдущего года



* По данным выборочного обследования бюджетов домашних хозяйств.

СТРУКТУРА ПОТРЕБИТЕЛЬСКИХ РАСХОДОВ ДОМАШНИХ ХОЗЯЙСТВ ПО ЧИСЛУ НАЛИЧНЫХ ЧЛЕНОВ ДОМОХОЗЯЙСТВА В IV КВАРТАЛЕ 2023 ГОДА*

МУРМАНСКСТАТ

в процентах к итогу

Потребительские расходы в 4 квартале 2023 года

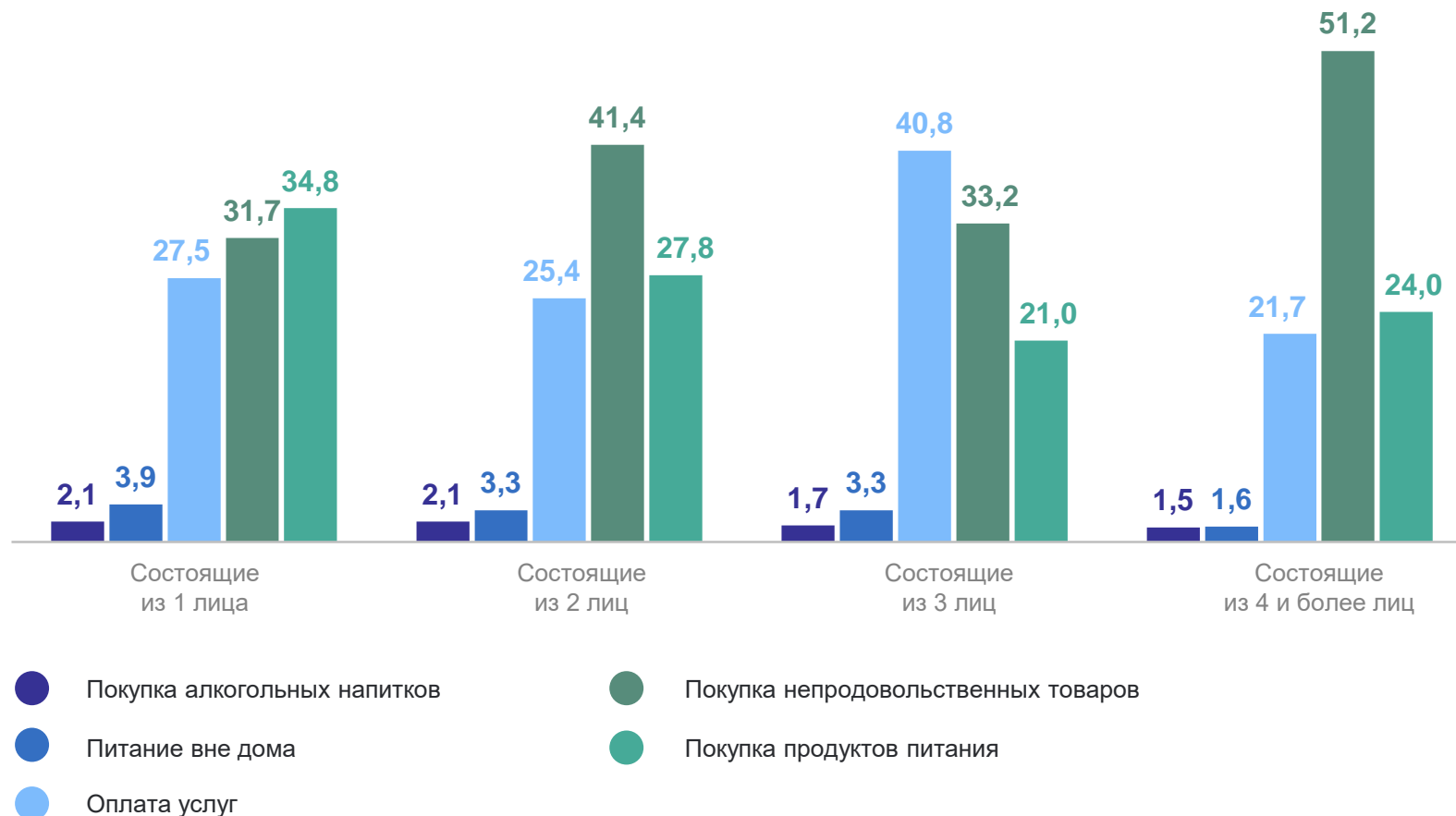
в среднем на члена домохозяйства,
в месяц

Домохозяйства, состоящие из 1 лица
49 845 рублей

Домохозяйства, состоящие из 2 лиц
48 575 рублей

Домохозяйства, состоящие из 3 лиц
42 188 рублей

Домохозяйства, состоящие из 4
и более лиц
36 005 рублей



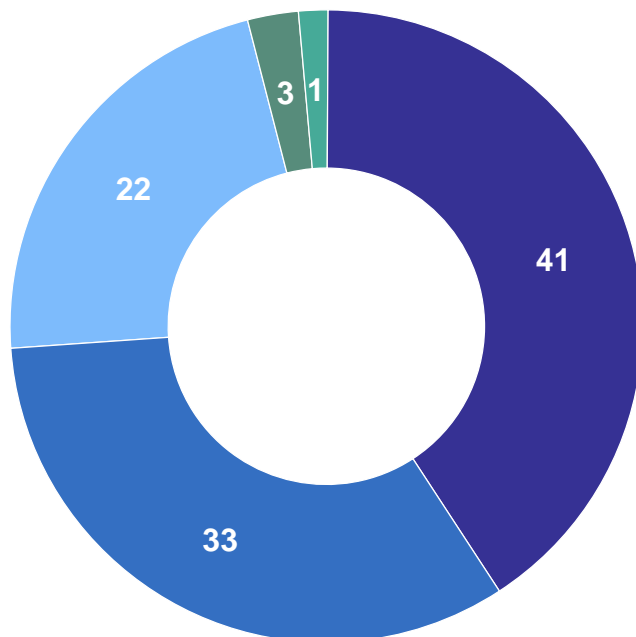
* По данным выборочного обследования бюджетов домашних хозяйств.

СТРУКТУРА ПОТРЕБИТЕЛЬСКИХ РАСХОДОВ ДОМАШНИХ ХОЗЯЙСТВ, В ЗАВИСИМОСТИ ОТ НАЛИЧИЯ ДЕТЕЙ ДО 16 ЛЕТ В IV КВАРТАЛЕ 2023 ГОДА

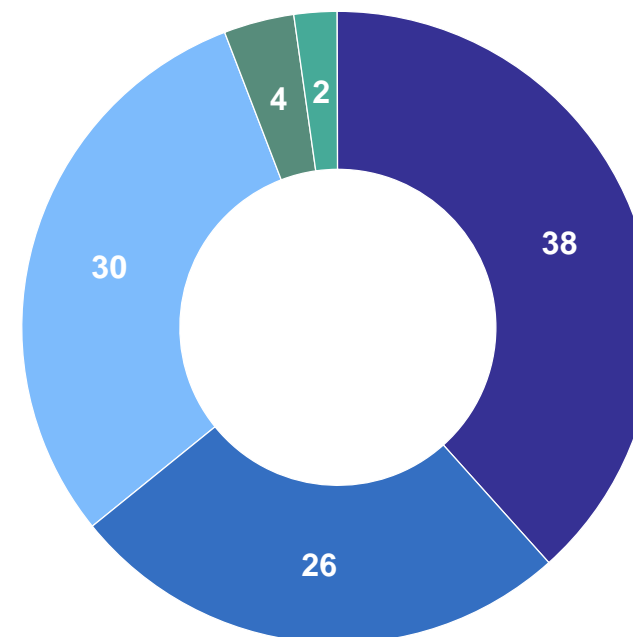
МУРМАНСКСТАТ

в процентах к итогу

Имеющие детей в возрасте
до 16 лет



Не имеющие детей в возрасте
до 16 лет



● Покупка непродовольственных товаров ● Оплата услуг ● Покупка продуктов питания ● Питание вне дома ● Покупка алкогольных напитков

СТРУКТУРА РАСХОДОВ ДОМАШНИХ ХОЗЯЙСТВ НА ПОКУПКУ ПРОДУКТОВ ПИТАНИЯ*

в процентах к итогу

МУРМАНСКСТАТ

Расходы на покупку продуктов для домашнего питания

4 квартал 2023 года

11 216 рублей

в среднем на члена домохозяйства,
в месяц

110,3%

к соответствующему периоду
предыдущего года



* По данным выборочного обследования бюджетов домашних хозяйств.

СТРУКТУРА РАСХОДОВ ДОМАШНИХ ХОЗЯЙСТВ НА ПОКУПКУ НЕПРОДОВОЛЬСТВЕННЫХ ТОВАРОВ*

в процентах к итогу

МУРМАНСКСТАТ

Расходы на покупку
непродовольственных
товаров

4 квартал 2023 года

17 136 рублей

в среднем на члена домохозяйства,
в месяц

88,2%

к соответствующему периоду
предыдущего года



* По данным выборочного обследования бюджетов домашних хозяйств.

** Здесь и далее: значение меньше заданной точности.

СТРУКТУРА РАСХОДОВ ДОМАШНИХ ХОЗЯЙСТВ НА ОПЛАТУ УСЛУГ*

в процентах к итогу

МУРМАНСКСТАТ

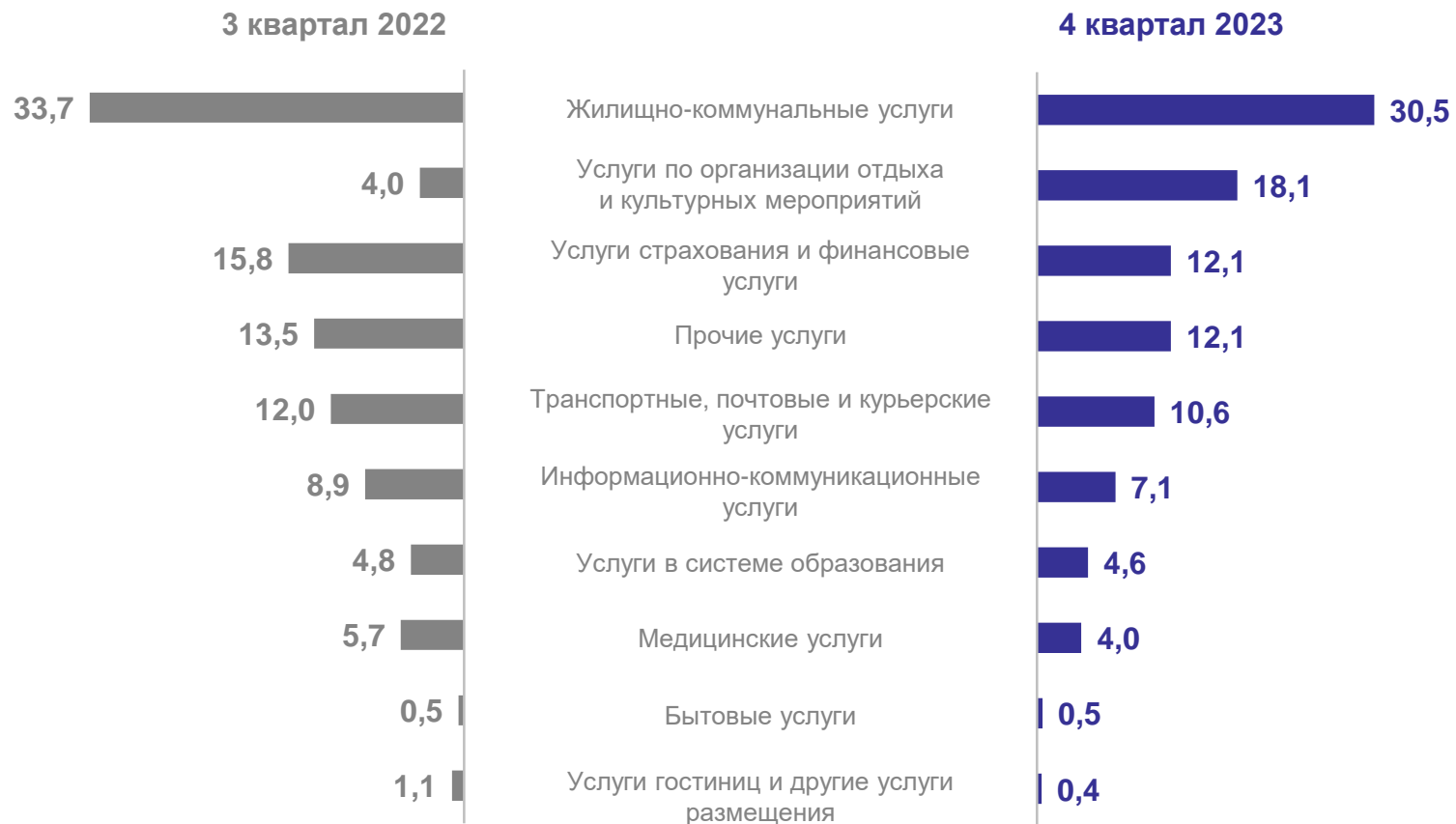
Расходы на оплату услуг
4 квартал 2023 года

12 827 рублей

в среднем на члена домохозяйства,
в месяц

115,7%

к соответствующему периоду
предыдущего года




* По данным выборочного обследования бюджетов домашних хозяйств.

РАСХОДЫ ЗАНИМАЮЩИЕ НАИБОЛЬШУЮ ДОЛЮ В ЖИЛИЩНО-КОММУНАЛЬНЫХ УСЛУГАХ В IV КВАРТАЛЕ 2023 ГОДА * **

МУРМАНСКСТАТ

Центральное отопление

1 425 рублей



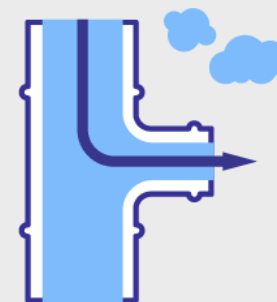
Техническое
обслуживание жилья

702 рубля



Горячее водоснабжение

358 рублей



* По данным выборочного обследования бюджетов домашних хозяйств.

** В среднем на члена домохозяйства, в месяц.

СТРУКТУРА ПОТРЕБИТЕЛЬСКИХ РАСХОДОВ ДОМАШНИХ ХОЗЯЙСТВ С ПРИМЕНЕНИЕМ КИПЦ-ДХ*

МУРМАНСКСТАТ

в процентах к итогу



* По данным выборочного обследования бюджетов домашних хозяйств.

СТРУКТУРА ПОТРЕБИТЕЛЬСКИХ РАСХОДОВ ДОМАШНИХ ХОЗЯЙСТВ, В ЗАВИСИМОСТИ ОТ НАЛИЧИЯ ДЕТЕЙ ДО 16 ЛЕТ С ПРИМЕНЕНИЕМ КИПЦ-ДХ* В IV КВАРТАЛЕ 2023 ГОДА

МУРМАНСКСТАТ

в процентах к итогу

Потребительские расходы в 4 квартале 2023 года

в среднем на члена домохозяйства,
в месяц

Домохозяйства, имеющие детей
в возрасте до 16 лет

40 274 рубля

Домохозяйства, не имеющие детей
в возрасте до 16 лет

47 104 рубля



* По данным выборочного обследования бюджетов домашних хозяйств.

СТРУКТУРА ПОТРЕБИТЕЛЬСКИХ РАСХОДОВ ДОМАШНИХ ХОЗЯЙСТВ ПО ГРУППАМ НАСЕЛЕНИЯ, В ЗАВИСИМОСТИ ОТ УРОВНЯ РАСПОЛАГАЕМЫХ РЕСУРСОВ С ПРИМЕНЕНИЕМ КИПЦ-ДХ* В IV КВАРТАЛЕ 2023 ГОДА

в процентах к итогу

Потребительские расходы в 4 квартале 2023 года

в среднем на члена домохозяйства, в месяц

Первая группа (с наименьшими доходами)

19 978 рублей

Пятая группа (с наибольшими доходами)

73 147 рублей



* По данным выборочного обследования бюджетов домашних хозяйств.