



ТЕРРИТОРИАЛЬНЫЙ ОРГАН
ФЕДЕРАЛЬНОЙ СЛУЖБЫ
ГОСУДАРСТВЕННОЙ СТАТИСТИКИ
ПО МУРМАНСКОЙ ОБЛАСТИ

ОБ ИЗМЕНЕНИИ В СТРУКТУРЕ ПОТРЕБИТЕЛЬСКИХ РАСХОДОВ ДОМАШНИХ ХОЗЯЙСТВ МУРМАНСКОЙ ОБЛАСТИ

2 квартал 2024 года

01.11.2024

Отдел статистики уровня жизни и обследований
домашних хозяйств

СОДЕРЖАНИЕ

Структура потребительских расходов домашних хозяйств	3
Структура потребительских расходов по числу наличных членов домашних хозяйств во II квартале 2024 года	4
Структура потребительских расходов домашних хозяйств в зависимости от наличия детей до 16 лет во II квартале 2024 года	5
Структура расходов домашних хозяйств на покупку продуктов питания	6
Структура расходов домашних хозяйств на покупку непродовольственных товаров	7
Структура расходов домашних хозяйств на оплату услуг	8
Расходы, занимающие наибольшую долю в жилищно-коммунальных услугах во II квартале 2024 года	9
Структура потребительских расходов домашних хозяйств с применением КИПЦ-ДХ	10
Структура потребительских расходов домашних хозяйств в зависимости от наличия детей до 16 лет с применением КИПЦ-ДХ во II квартале 2024 года	11
Структура потребительских расходов домашних хозяйств по группам населения в зависимости от уровня располагаемых ресурсов с применением КИПЦ-ДХ во II квартале 2024 года	12

СТРУКТУРА ПОТРЕБИТЕЛЬСКИХ РАСХОДОВ ДОМАШНИХ ХОЗЯЙСТВ*

в процентах к итогу

МУРМАНСКСТАТ

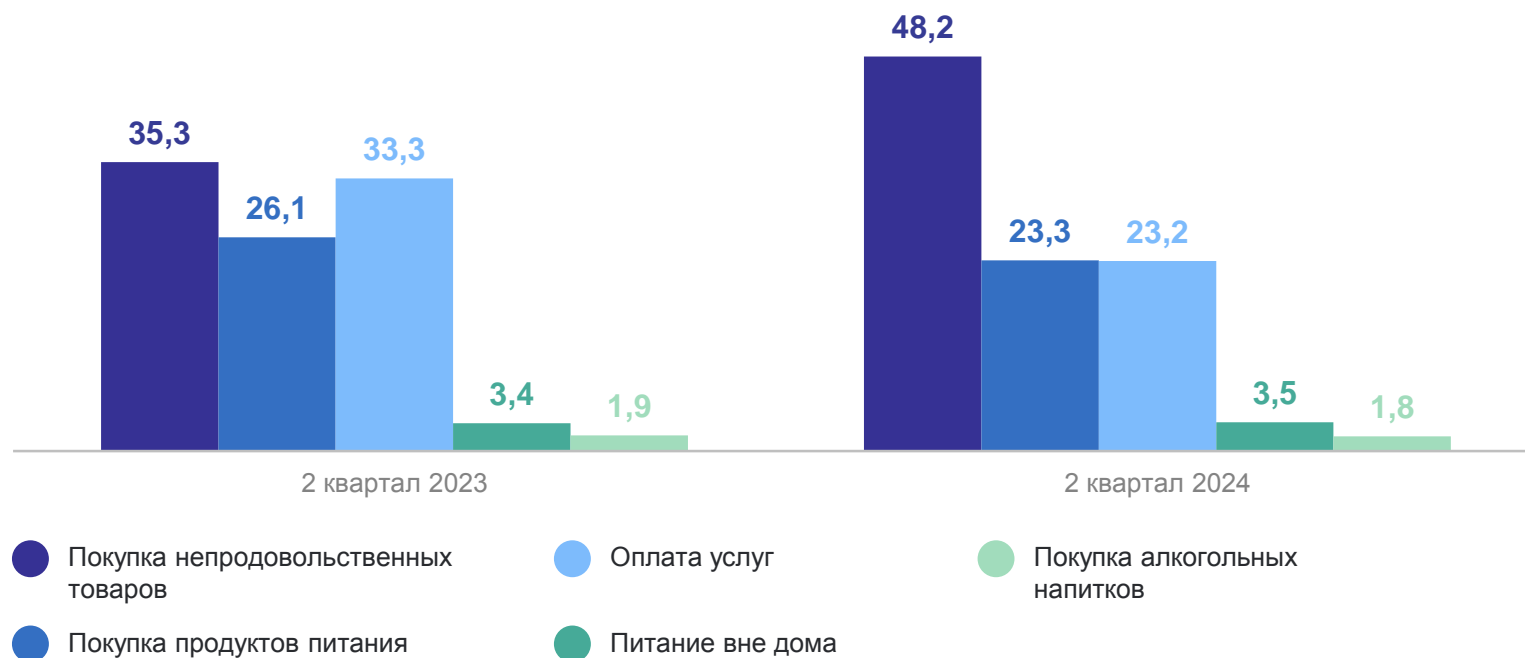
Потребительские расходы
2 квартал 2024 года

48 877 рублей

в среднем на члена домохозяйства,
в месяц

122,0%

к соответствующему периоду
предыдущего года



* По данным выборочного обследования бюджетов домашних хозяйств.

СТРУКТУРА ПОТРЕБИТЕЛЬСКИХ РАСХОДОВ ПО ЧИСЛУ НАЛИЧНЫХ ЧЛЕНОВ ДОМАШНИХ ХОЗЯЙСТВ*

МУРМАНСКСТАТ

в процентах к итогу

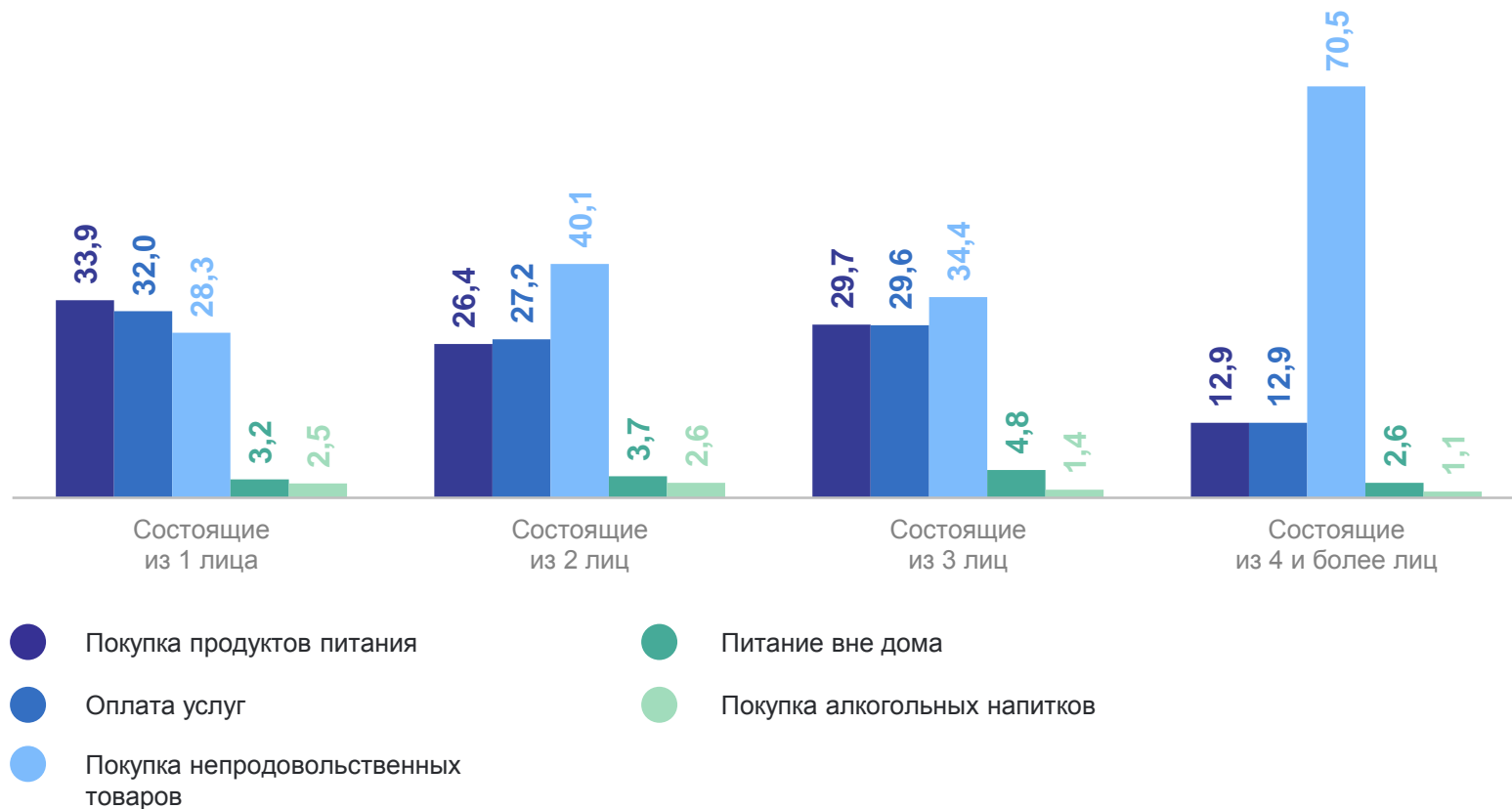
Потребительские расходы
во 2 квартале 2024 года
в среднем на члена
домохозяйства, в месяц

Домохозяйства, состоящие из 1 лица
50 426 рублей

Домохозяйства, состоящие из 2 лиц
48 687 рублей

Домохозяйства, состоящие из 3 лиц
34 608 рублей

Домохозяйства, состоящие
из 4 и более лиц
64 808 рублей



* По данным выборочного обследования бюджетов домашних хозяйств.

СТРУКТУРА ПОТРЕБИТЕЛЬСКИХ РАСХОДОВ ДОМАШНИХ ХОЗЯЙСТВ В ЗАВИСИМОСТИ ОТ НАЛИЧИЯ ДЕТЕЙ ДО 16 ЛЕТ

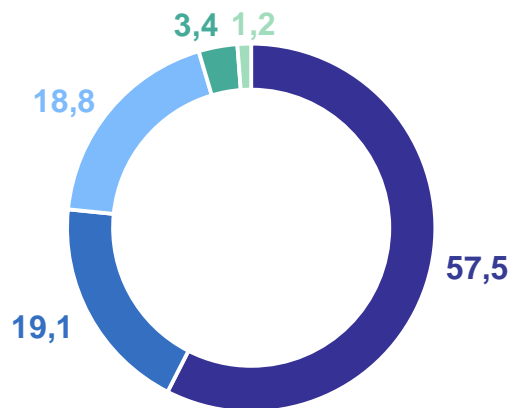
в процентах к итогу

Потребительские расходы
во 2 квартале 2024 года
в среднем на члена
домохозяйства, в месяц

Домохозяйства, имеющие детей
в возрасте до 16 лет
50 000 рублей

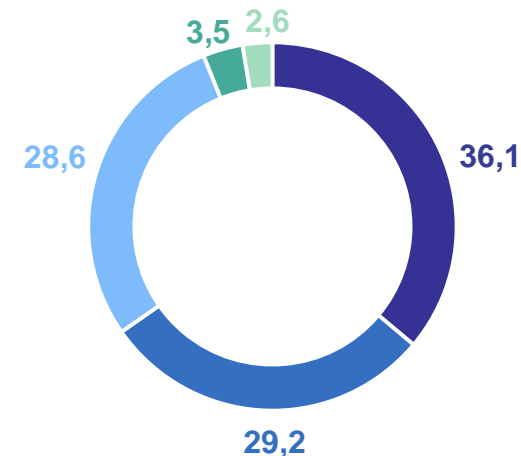
Домохозяйства, не имеющие детей
в возрасте до 16 лет
47 499 рублей

Имеющие детей
в возрасте до 16 лет



- Покупка непродовольственных товаров
- Оплата услуг
- Покупка продуктов питания
- Питание вне дома
- Покупка алкогольных напитков

Не имеющие детей
в возрасте до 16 лет



- Покупка непродовольственных товаров
- Покупка продуктов питания
- Оплата услуг
- Питание вне дома
- Покупка алкогольных напитков

* По данным выборочного обследования бюджетов домашних хозяйств.

СТРУКТУРА РАСХОДОВ ДОМАШНИХ ХОЗЯЙСТВ НА ПОКУПКУ ПРОДУКТОВ ПИТАНИЯ*

в процентах к итогу

МУРМАНСКСТАТ

Расходы на покупку продуктов для домашнего питания 2 квартал 2024 года

11 395 рублей

в среднем на члена домохозяйства, в месяц

109,0%

к соответствующему периоду предыдущего года



* По данным выборочного обследования бюджетов домашних хозяйств.

СТРУКТУРА РАСХОДОВ ДОМАШНИХ ХОЗЯЙСТВ НА ПОКУПКУ НЕПРОДОВОЛЬСТВЕННЫХ ТОВАРОВ*

в процентах к итогу

МУРМАНСКСТАТ

Расходы на покупку непродовольственных товаров

2 квартал 2024 года

23 553 рубля

в среднем на члена домохозяйства,
в месяц

166,3%

к соответствующему периоду
предыдущего года



* По данным выборочного обследования бюджетов домашних хозяйств.

** Значение меньше заданной точности.

СТРУКТУРА РАСХОДОВ ДОМАШНИХ ХОЗЯЙСТВ НА ОПЛАТУ УСЛУГ*

в процентах к итогу

МУРМАНСКСТАТ

Расходы на оплату услуг
2 квартал 2024 года

11 358 рублей

в среднем на члена домохозяйства,
в месяц

85,2%

к соответствующему периоду
предыдущего года



* По данным выборочного обследования бюджетов домашних хозяйств.


РАСХОДЫ, ЗАНИМАЮЩИЕ НАИБОЛЬШУЮ ДОЛЮ В ЖИЛИЩНО-КОММУНАЛЬНЫХ УСЛУГАХ*

в среднем на члена домохозяйства, в месяц

МУРМАНСКСТАТ

Центральное отопление

1 299 рублей



Техническое обслуживание жилья

717 рублей



* По данным выборочного обследования бюджетов домашних хозяйств.

СТРУКТУРА ПОТРЕБИТЕЛЬСКИХ РАСХОДОВ ДОМАШНИХ ХОЗЯЙСТВ С ПРИМЕНЕНИЕМ КИПЦ-ДХ*

в процентах к итогу

МУРМАНСКСТАТ



* По данным выборочного обследования бюджетов домашних хозяйств.

СТРУКТУРА ПОТРЕБИТЕЛЬСКИХ РАСХОДОВ ДОМАШНИХ ХОЗЯЙСТВ В ЗАВИСИМОСТИ ОТ НАЛИЧИЯ ДЕТЕЙ ДО 16 ЛЕТ С ПРИМЕНЕНИЕМ КИПЦ-ДХ*

МУРМАНСКСТАТ

в процентах к итогу



* По данным выборочного обследования бюджетов домашних хозяйств.

СТРУКТУРА ПОТРЕБИТЕЛЬСКИХ РАСХОДОВ ДОМАШНИХ ХОЗЯЙСТВ ПО ГРУППАМ НАСЕЛЕНИЯ В ЗАВИСИМОСТИ ОТ УРОВНЯ РАСПОЛАГАЕМЫХ РЕСУРСОВ С ПРИМЕНЕНИЕМ КИПЦ-ДХ*

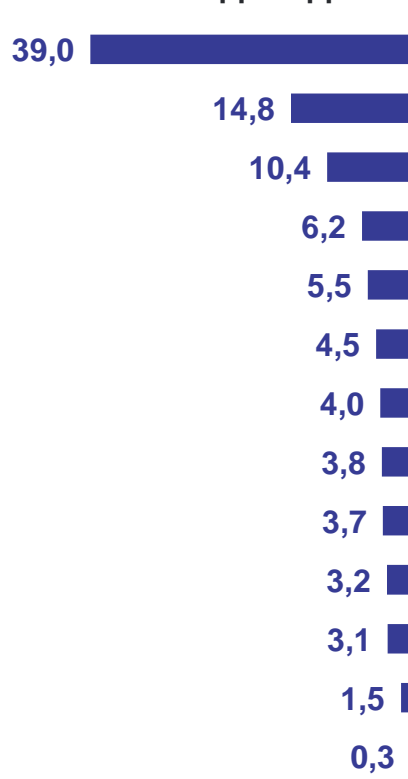
в процентах к итогу

Потребительские расходы
во 2 квартале 2024 года
в среднем на члена
домохозяйства, в месяц

Первая группа
(с наименьшими доходами)
20 707 рублей

Пятая группа
(с наибольшими доходами)
110 594 рубля

1 группа
с наименьшими доходами



5 группа
с наибольшими доходами



* По данным выборочного обследования бюджетов домашних хозяйств.