



ТЕРРИТОРИАЛЬНЫЙ ОРГАН
ФЕДЕРАЛЬНОЙ СЛУЖБЫ
ГОСУДАРСТВЕННОЙ СТАТИСТИКИ
ПО МУРМАНСКОЙ ОБЛАСТИ

ПРЕДОСТАВЛЕНИЕ ГРАЖДАНАМ СОЦИАЛЬНОЙ ПОДДЕРЖКИ И СУБСИДИЙ ПО ОПЛАТЕ ЖИЛЫХ ПОМЕЩЕНИЙ И КОММУНАЛЬНЫХ УСЛУГ В МУРМАНСКОЙ ОБЛАСТИ

2023 год

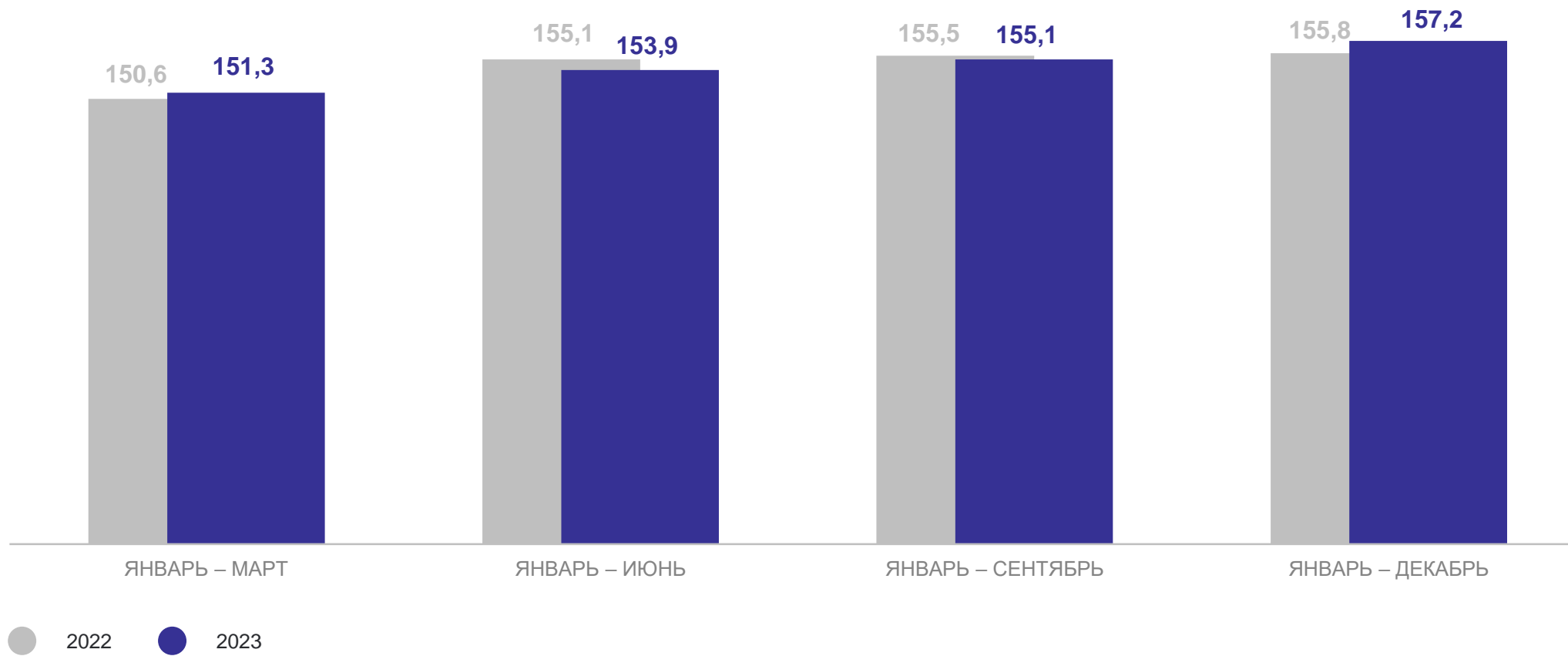
СОДЕРЖАНИЕ

Численность граждан, пользовавшихся социальной поддержкой по оплате жилищно-коммунальных услуг	3
Динамика численности граждан, пользовавшихся социальной поддержкой по оплате жилищно-коммунальных услуг	4
Структура общего объёма средств, предусмотренных на предоставление социальной поддержки	5
Динамика общего объёма средств, предусмотренных на предоставление социальной поддержки	6
Динамика среднемесячного размера социальной поддержки на одного пользователя	7
Число семей, получавших субсидии на оплату жилого помещения и коммунальных услуг	8
Динамика числа семей, получавших субсидии на оплату жилого помещения и коммунальных услуг	9
Динамика среднемесячного размера начисленных субсидий на семью	10

ЧИСЛЕННОСТЬ ГРАЖДАН, ПОЛЬЗОВАВШИХСЯ СОЦИАЛЬНОЙ ПОДДЕРЖКОЙ ПО ОПЛАТЕ ЖИЛИЩНО-КОММУНАЛЬНЫХ УСЛУГ

ТЫСЯЧ ЧЕЛОВЕК

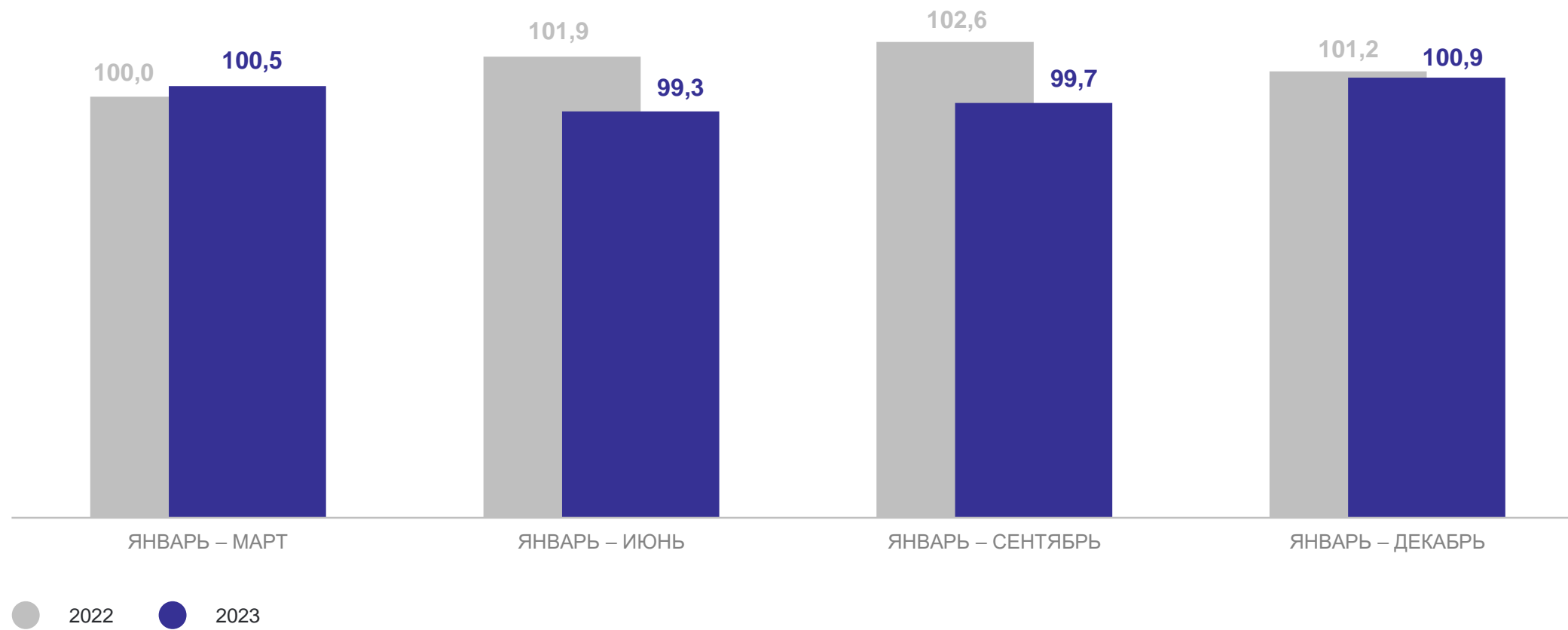
МУРМАНСКСТАТ



ДИНАМИКА ЧИСЛЕННОСТИ ГРАЖДАН, ПОЛЬЗОВАВШИХСЯ СОЦИАЛЬНОЙ ПОДДЕРЖКОЙ ПО ОПЛАТЕ ЖИЛИЩНО-КОММУНАЛЬНЫХ УСЛУГ

МУРМАНСКСТАТ

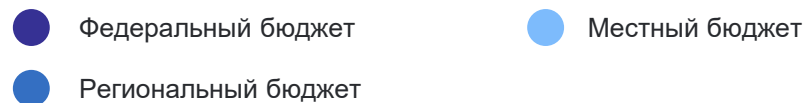
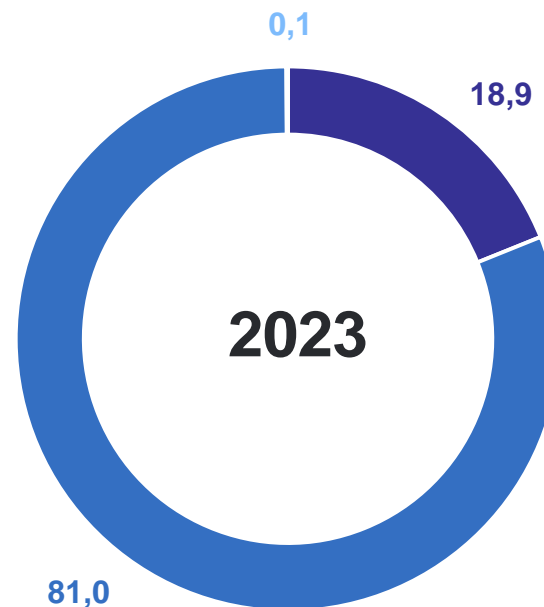
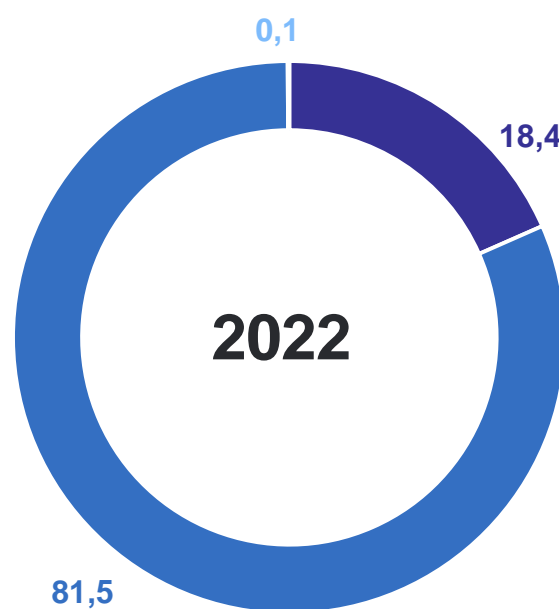
изменение к соответствующему периоду прошлого года, %



СТРУКТУРА ОБЩЕГО ОБЪЁМА СРЕДСТВ, ПРЕДУСМОТРЕННЫХ НА ПРЕДОСТАВЛЕНИЕ СОЦИАЛЬНОЙ ПОДДЕРЖКИ

в % к итогу

МУРМАНСКСТАТ



ДИНАМИКА ОБЩЕГО ОБЪЁМА СРЕДСТВ, ПРЕДУСМОТРЕННЫХ НА ПРЕДОСТАВЛЕНИЕ СОЦИАЛЬНОЙ ПОДДЕРЖКИ

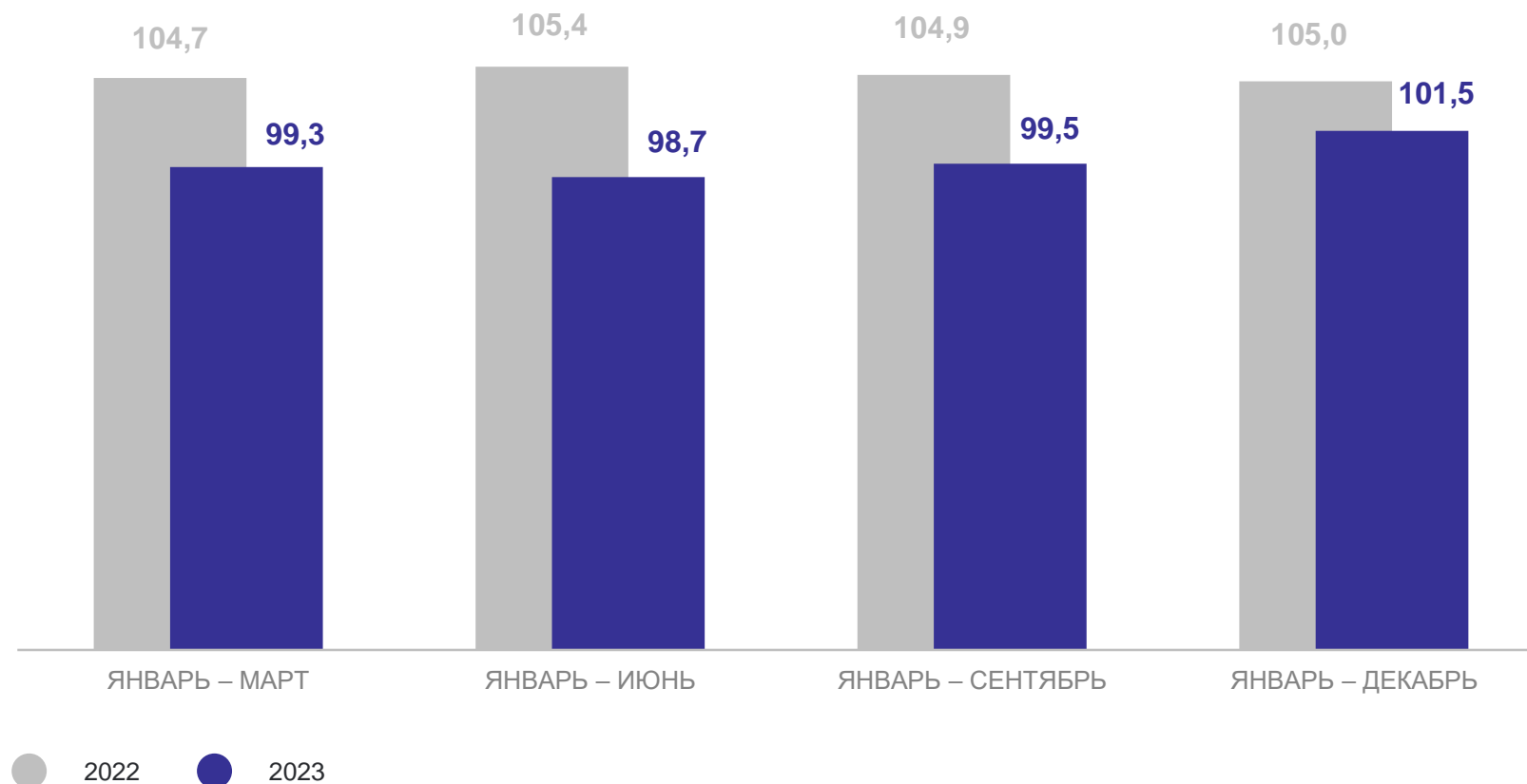
изменение к соответствующему периоду прошлого года, %

МУРМАНСКСТАТ

Январь – декабрь 2023 г.

2 723,0 млн рублей

Общий объём средств,
предусмотренных
на предоставление
социальной поддержки



ДИНАМИКА СРЕДНЕМЕСЯЧНОГО РАЗМЕРА СОЦИАЛЬНОЙ ПОДДЕРЖКИ НА ОДНОГО ПОЛЬЗОВАТЕЛЯ

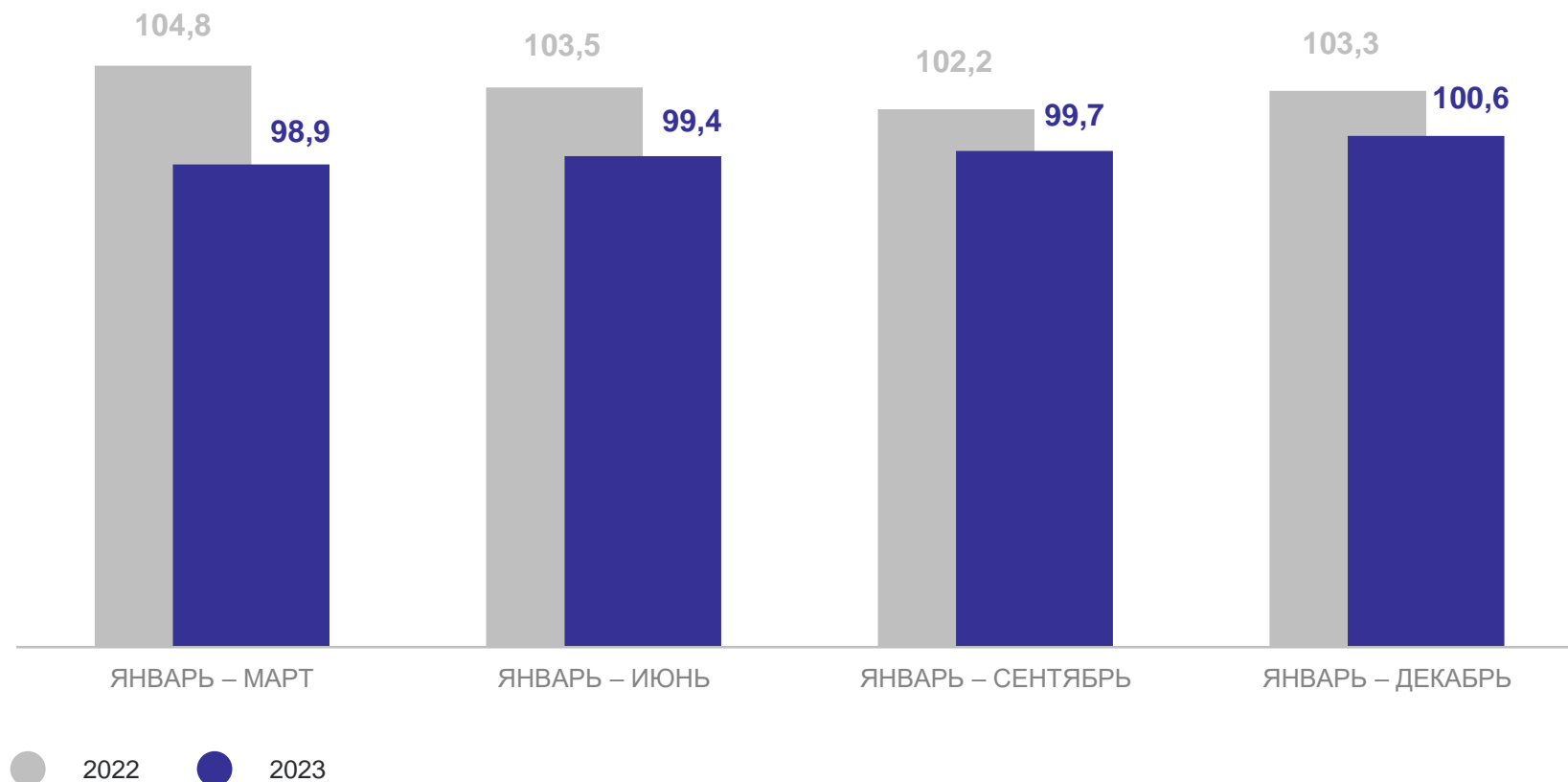
в % к соответствующему периоду прошлого года

МУРМАНСКСТАТ

Январь – декабрь 2023 г.

1 443,7 рублей

Среднемесячный размер социальной поддержки



ЧИСЛО СЕМЕЙ, ПОЛУЧАВШИХ СУБСИДИИ НА ОПЛАТУ ЖИЛОГО ПОМЕЩЕНИЯ И КОММУНАЛЬНЫХ УСЛУГ

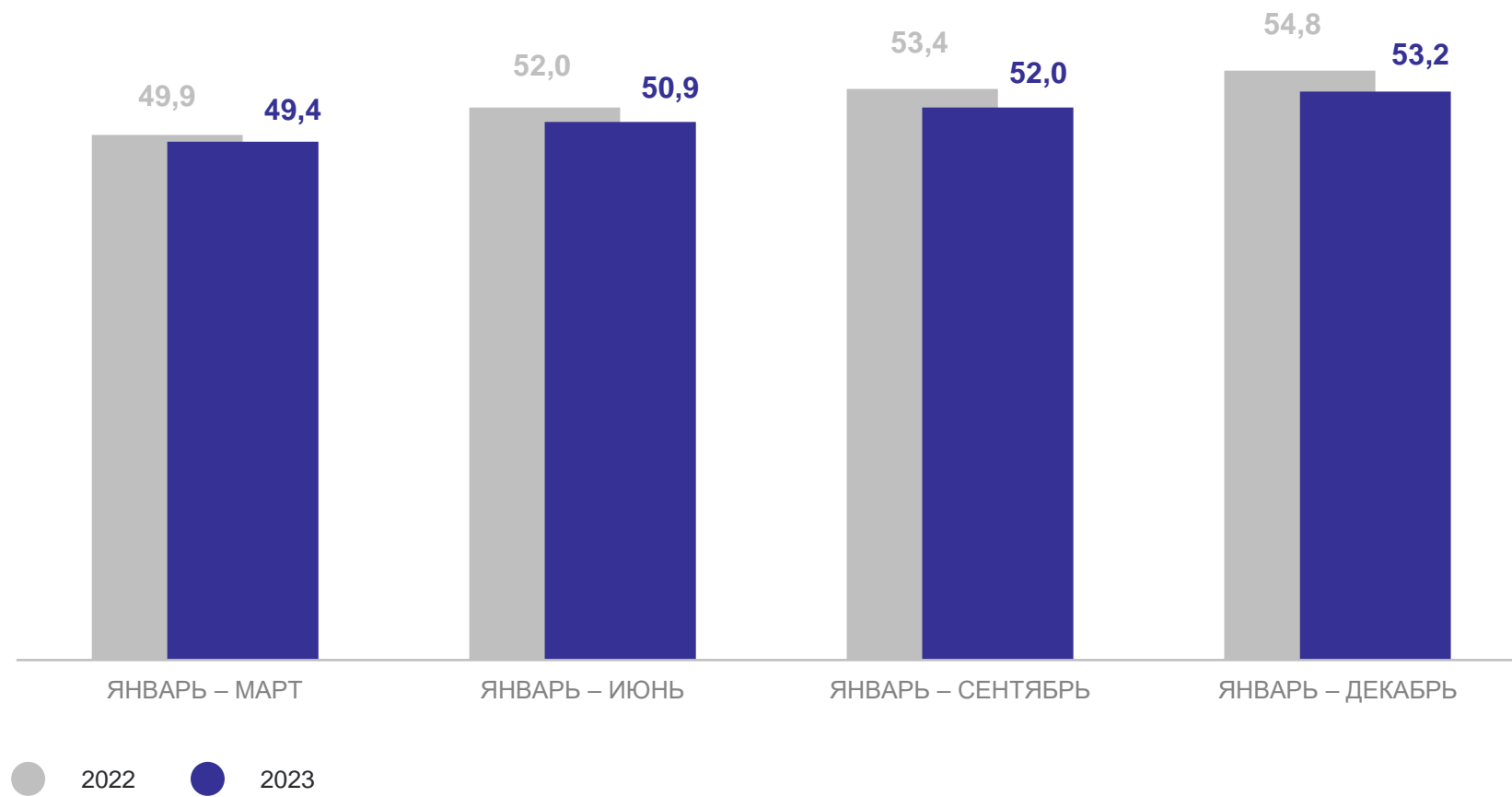
МУРМАНСКСТАТ

за соответствующий период, тысяч единиц

Январь – декабрь 2023 г.

1 616,6 млн рублей

Сумма субсидий, начисленная населению на оплату жилого помещения и коммунальных услуг



ДИНАМИКА ЧИСЛА СЕМЕЙ, ПОЛУЧАВШИХ СУБСИДИИ НА ОПЛАТУ ЖИЛОГО ПОМЕЩЕНИЯ И КОММУНАЛЬНЫХ УСЛУГ

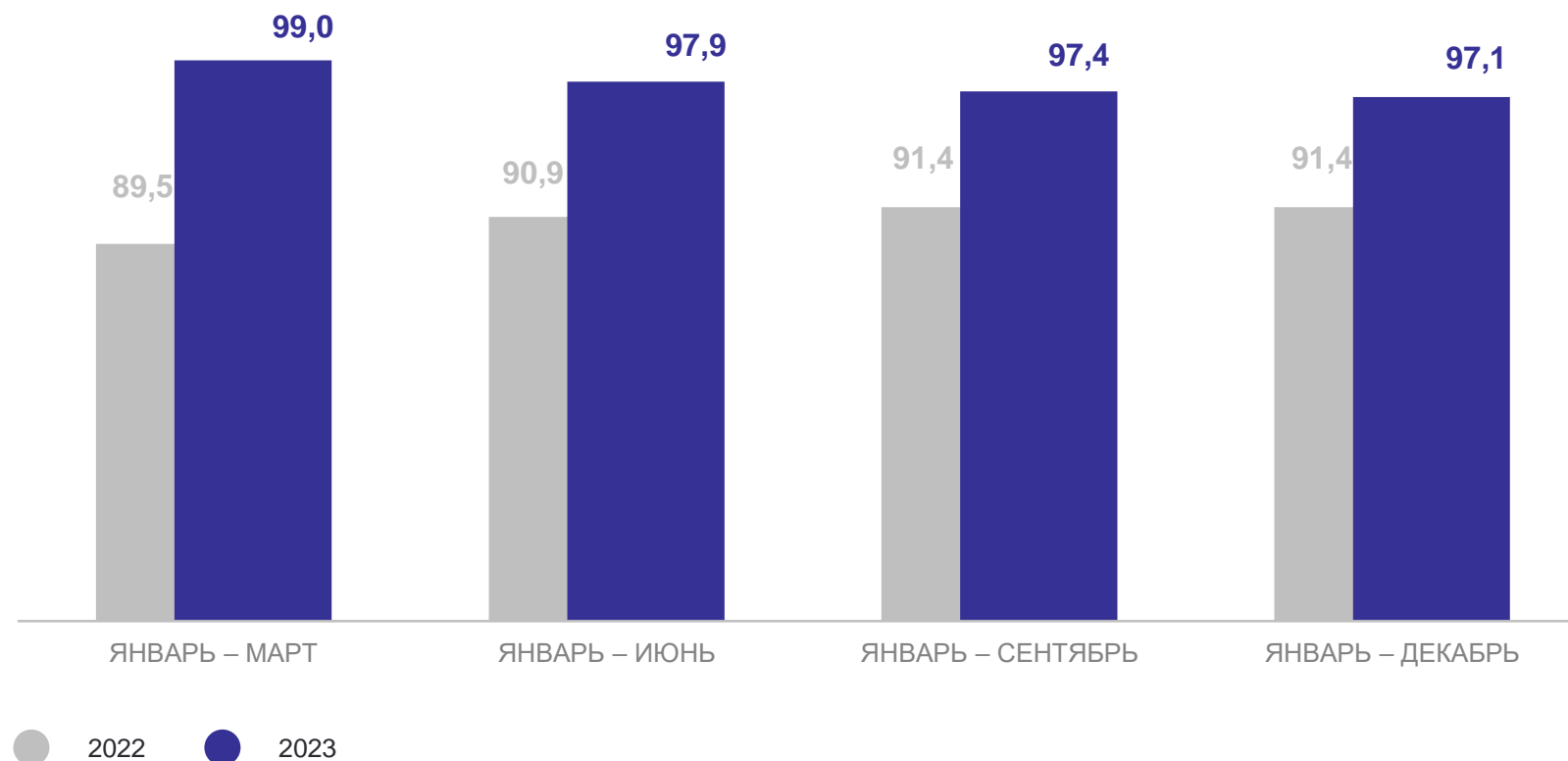
МУРМАНСКСТАТ

изменение к соответствующему периоду прошлого года, %

Январь – декабрь 2023 г.

16,7%

Число семей, получавших субсидии на оплату жилья и коммунальных услуг в количестве семей, проживающих в регионе



ДИНАМИКА СРЕДНЕМЕСЯЧНОГО РАЗМЕРА НАЧИСЛЕННЫХ СУБСИДИЙ НА СЕМЬЮ

в % к соответствующему периоду прошлого года

МУРМАНСКСТАТ

Январь – декабрь 2023 г.

1 443,7 рублей

Среднемесячный размер социальной поддержки

