



ТЕРРИТОРИАЛЬНЫЙ ОРГАН  
ФЕДЕРАЛЬНОЙ СЛУЖБЫ  
ГОСУДАРСТВЕННОЙ СТАТИСТИКИ  
ПО МУРМАНСКОЙ ОБЛАСТИ

# Предоставление гражданам социальной поддержки и субсидий по оплате жилых помещений и коммунальных услуг в Мурманской области

январь – март 2023 года





ТЕРРИТОРИАЛЬНЫЙ ОРГАН  
ФЕДЕРАЛЬНОЙ СЛУЖБЫ  
ГОСУДАРСТВЕННОЙ СТАТИСТИКИ  
ПО МУРМАНСКОЙ ОБЛАСТИ

**Предоставление  
гражданам социальной  
поддержки и субсидий  
по оплате жилых помещений  
и коммунальных услуг  
по Мурманской области**

январь – март 2023 года

- 01** ЧИСЛЕННОСТЬ ГРАЖДАН, ПОЛЬЗОВАВШИХСЯ СОЦИАЛЬНОЙ ПОДДЕРЖКОЙ ПО ОПЛАТЕ ЖИЛИЩНО-КОММУНАЛЬНЫХ УСЛУГ
- 02** СТРУКТУРА ОБЩЕГО ОБЪЁМА СРЕДСТВ, ПРЕДУСМОТРЕННЫХ НА ПРЕДОСТАВЛЕНИЕ СОЦИАЛЬНОЙ ПОДДЕРЖКИ
- 03** ДИНАМИКА СРЕДНЕМЕСЯЧНОГО РАЗМЕРА СОЦИАЛЬНОЙ ПОДДЕРЖКИ
- 04** ЧИСЛО СЕМЕЙ, ПОЛУЧАВШИХ СУБСИДИИ НА ОПЛАТУ ЖИЛОГО ПОМЕЩЕНИЯ И КОММУНАЛЬНЫХ УСЛУГ
- 05** ДИНАМИКА СРЕДНЕМЕСЯЧНОГО РАЗМЕРА НАЧИСЛЕННЫХ СУБСИДИЙ НА СЕМЬЮ



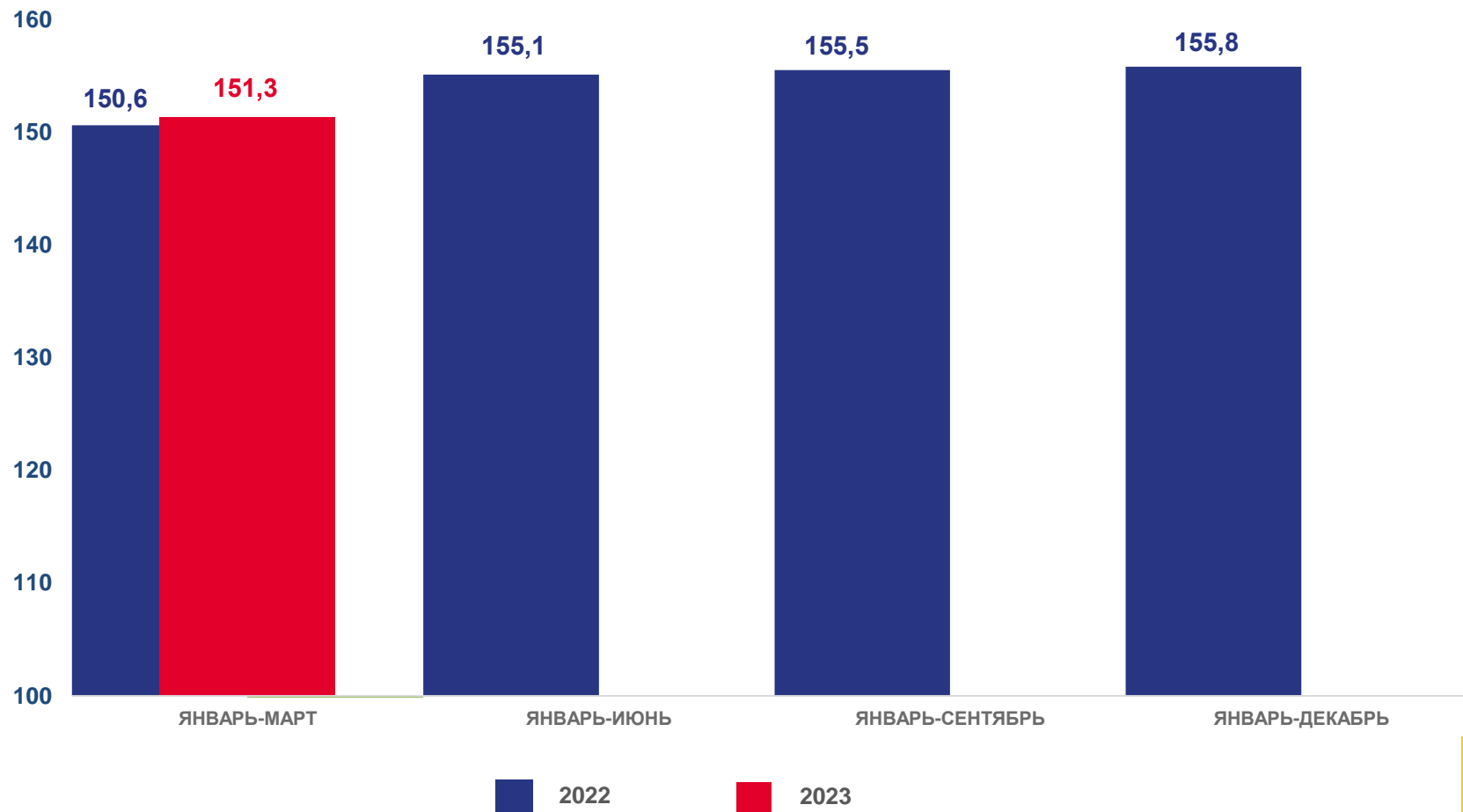


# ЧИСЛЕННОСТЬ ГРАЖДАН, ПОЛЬЗОВАВШИХСЯ СОЦИАЛЬНОЙ ПОДДЕРЖКОЙ ПО ОПЛАТЕ ЖИЛИЩНО-КОММУНАЛЬНЫХ УСЛУГ ТЫСЯЧ ЧЕЛОВЕК

январь – март 2023 года

**100,5 %**

Изменение к январю-марту 2022 года





## СТРУКТУРА ОБЩЕГО ОБЪЁМА СРЕДСТВ, ПРЕДУСМОТРЕННЫХ НА ПРЕДОСТАВЛЕНИЕ СОЦИАЛЬНОЙ ПОДДЕРЖКИ В % К ИТОГУ

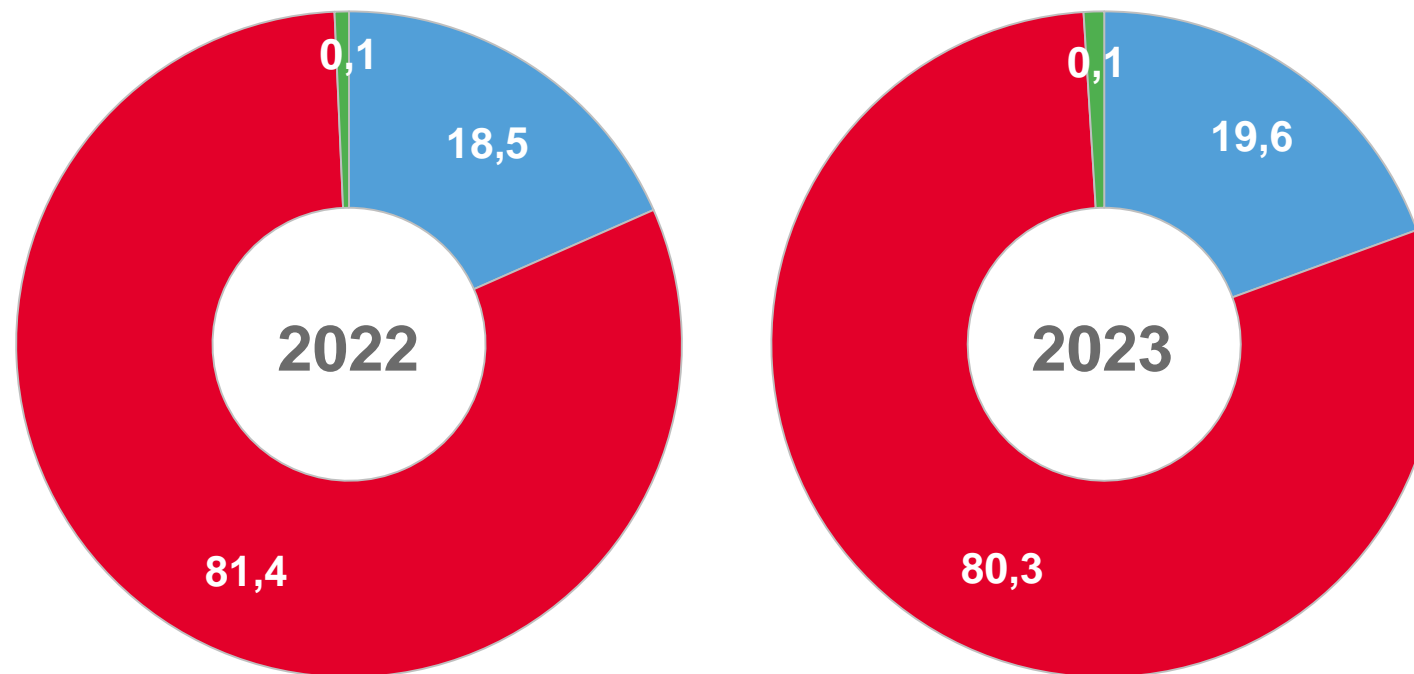
январь – март 2023 года

**666,1 млн. руб.**

Общий объём средств, предусмотренных на предоставление социальной поддержки

**99,3 %**

Изменение общего объёма к январю-марту 2022 года



■ Федеральный бюджет   
 ■ Региональный бюджет   
 ■ Местный бюджет





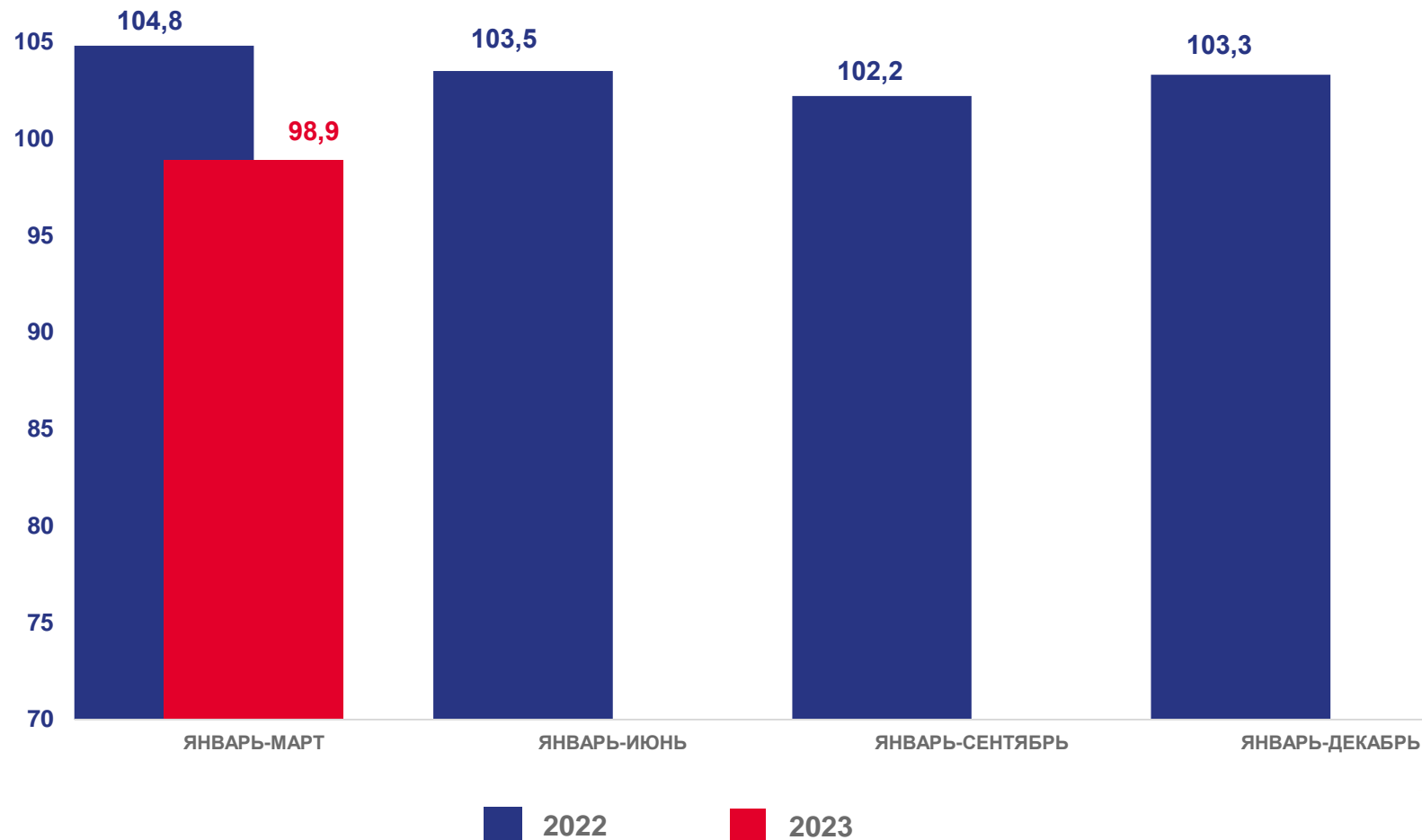
# ДИНАМИКА СРЕДНЕМЕСЯЧНОГО РАЗМЕРА СОЦИАЛЬНОЙ ПОДДЕРЖКИ НА ОДНОГО ПОЛЬЗОВАТЕЛЯ

В % К СООТВЕТСТВУЮЩЕМУ ПЕРИОДУ ПРЕДЫДУЩЕГО ГОДА

январь – март 2023 года

**1 467,7 рублей**

Среднемесячный размер социальной поддержки





## ЧИСЛО СЕМЕЙ, ПОЛУЧАВШИХ СУБСИДИИ НА ОПЛАТУ ЖИЛОГО ПОМЕЩЕНИЯ И КОММУНАЛЬНЫХ УСЛУГ, ЗА СООТВЕТСТВУЮЩИЙ ПЕРИОД, ТЫСЯЧ ЕДИНИЦ

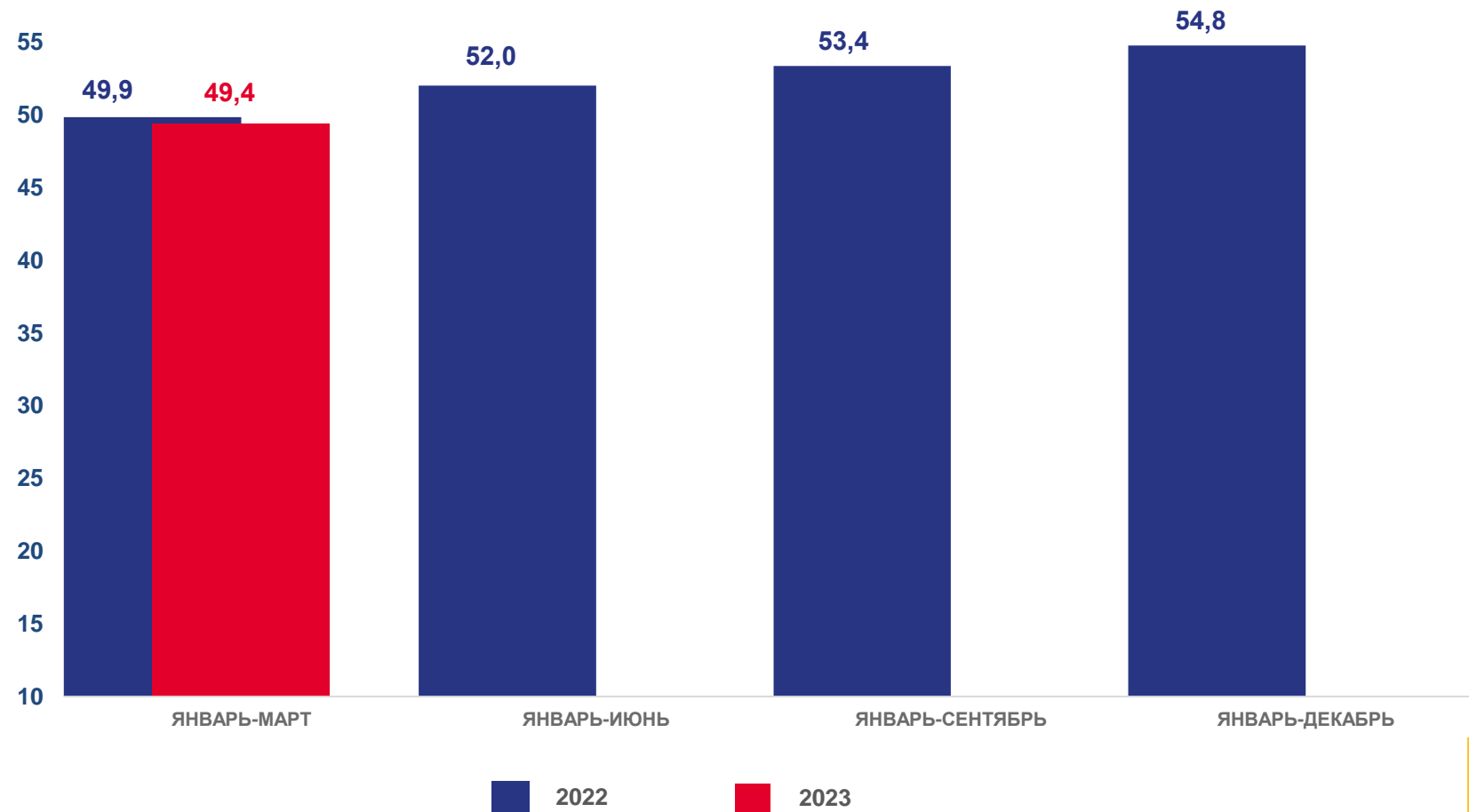
январь – март 2023 года

**99,0 %**

Изменение к январю-марту 2022 года

**462,2 млн. рублей**

Сумма субсидий, начисленная населению на оплату жилого помещения и коммунальных услуг





## ДИНАМИКА СРЕДНЕМЕСЯЧНОГО РАЗМЕРА НАЧИСЛЕННЫХ СУБСИДИЙ НА СЕМЬЮ

В % К СООТВЕТСТВУЮЩЕМУ ПЕРИОДУ ПРЕДЫДУЩЕГО ГОДА

январь – март 2023 года

**3 120,6 рублей**

Среднемесячный размер начисленных субсидий на семью

