



ТЕРРИТОРИАЛЬНЫЙ ОРГАН
ФЕДЕРАЛЬНОЙ СЛУЖБЫ
ГОСУДАРСТВЕННОЙ СТАТИСТИКИ
ПО МУРМАНСКОЙ ОБЛАСТИ

Предоставление гражданам социальной поддержки и субсидий по оплате жилых помещений и коммунальных услуг в Мурманской области

январь – сентябрь 2023 года





ТЕРРИТОРИАЛЬНЫЙ ОРГАН
ФЕДЕРАЛЬНОЙ СЛУЖБЫ
ГОСУДАРСТВЕННОЙ СТАТИСТИКИ
ПО МУРМАНСКОЙ ОБЛАСТИ

**Предоставление
гражданам социальной
поддержки и субсидий
по оплате жилых помещений
и коммунальных услуг
по Мурманской области**

январь – сентябрь 2023 года

- 01** ЧИСЛЕННОСТЬ ГРАЖДАН, ПОЛЬЗОВАВШИХСЯ СОЦИАЛЬНОЙ ПОДДЕРЖКОЙ ПО ОПЛАТЕ ЖИЛИЩНО-КОММУНАЛЬНЫХ УСЛУГ
- 02** СТРУКТУРА ОБЩЕГО ОБЪЁМА СРЕДСТВ, ПРЕДУСМОТРЕННЫХ НА ПРЕДОСТАВЛЕНИЕ СОЦИАЛЬНОЙ ПОДДЕРЖКИ
- 03** ДИНАМИКА СРЕДНЕМЕСЯЧНОГО РАЗМЕРА СОЦИАЛЬНОЙ ПОДДЕРЖКИ
- 04** ЧИСЛО СЕМЕЙ, ПОЛУЧАВШИХ СУБСИДИИ НА ОПЛАТУ ЖИЛОГО ПОМЕЩЕНИЯ И КОММУНАЛЬНЫХ УСЛУГ
- 05** ДИНАМИКА СРЕДНЕМЕСЯЧНОГО РАЗМЕРА НАЧИСЛЕННЫХ СУБСИДИЙ НА СЕМЬЮ



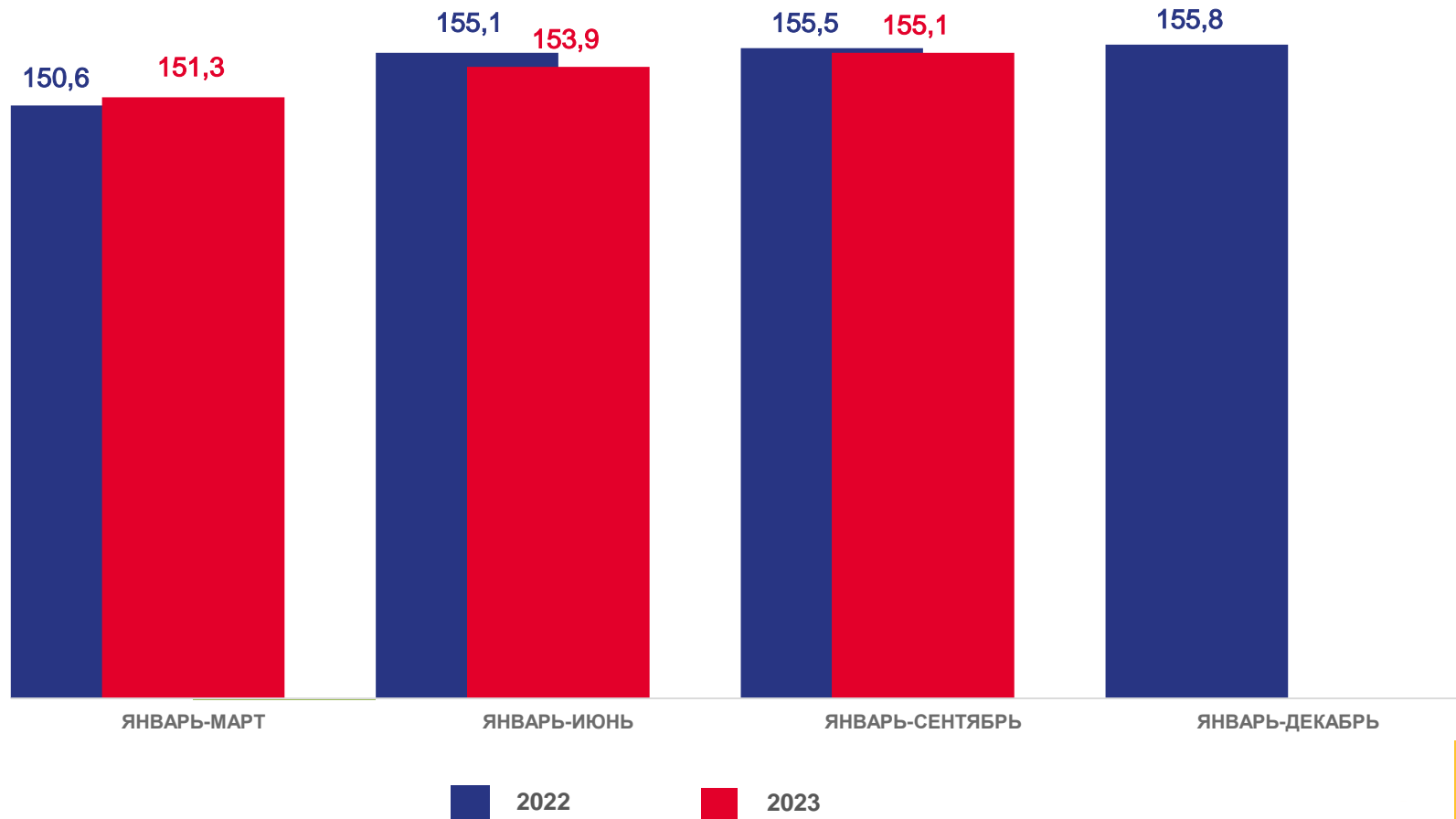


ЧИСЛЕННОСТЬ ГРАЖДАН, ПОЛЬЗОВАВШИХСЯ СОЦИАЛЬНОЙ ПОДДЕРЖКОЙ ПО ОПЛАТЕ ЖИЛИЩНО-КОММУНАЛЬНЫХ УСЛУГ ТЫСЯЧ ЧЕЛОВЕК

Январь – сентябрь 2023 года

99,7 %

Изменение к январю-сентябрю 2022 года





СТРУКТУРА ОБЩЕГО ОБЪЁМА СРЕДСТВ, ПРЕДУСМОТРЕННЫХ НА ПРЕДОСТАВЛЕНИЕ СОЦИАЛЬНОЙ ПОДДЕРЖКИ В % К ИТОГУ

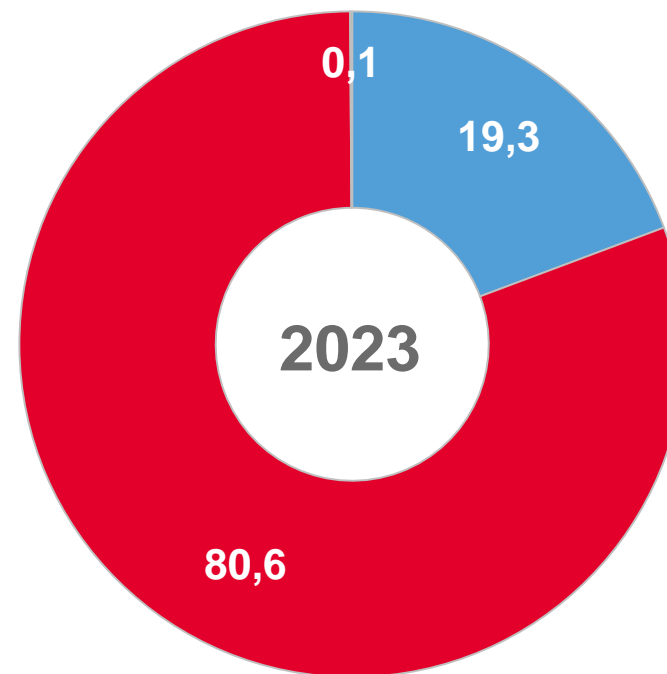
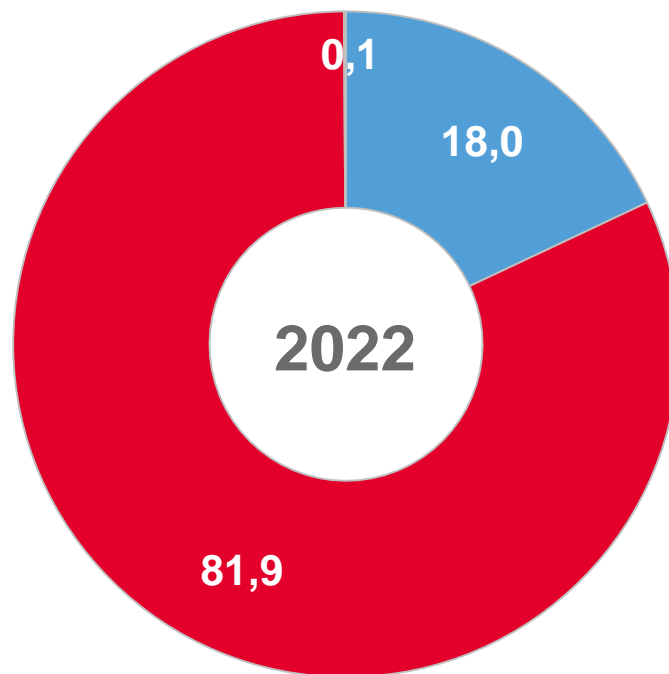
Январь – сентябрь 2023 года

1986,7 млн. руб.

Общий объём средств, предусмотренных
на предоставление социальной поддержки

99,5 %

Изменение общего объёма
к январю-сентябрю 2022 года



■ Федеральный бюджет
 ■ Региональный бюджет
 ■ Местный бюджет





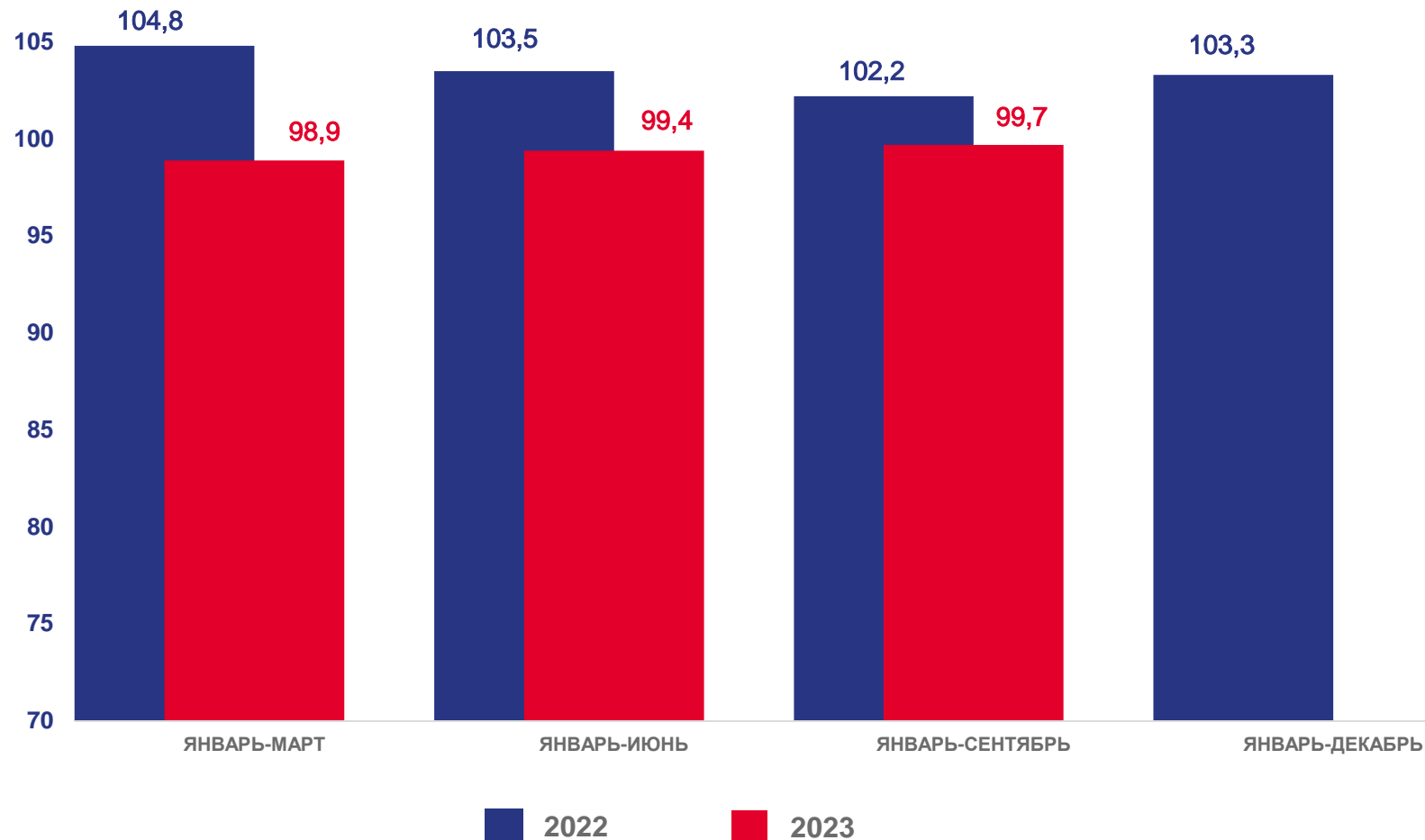
ДИНАМИКА СРЕДНЕМЕСЯЧНОГО РАЗМЕРА СОЦИАЛЬНОЙ ПОДДЕРЖКИ НА ОДНОГО ПОЛЬЗОВАТЕЛЯ

В % К СООТВЕТСТВУЮЩЕМУ ПЕРИОДУ ПРЕДЫДУЩЕГО ГОДА

Январь – сентябрь 2023 года

1 423,7 рублей

Среднемесячный размер социальной поддержки





ЧИСЛО СЕМЕЙ, ПОЛУЧАВШИХ СУБСИДИИ НА ОПЛАТУ ЖИЛОГО ПОМЕЩЕНИЯ И КОММУНАЛЬНЫХ УСЛУГ, ЗА СООТВЕТСТВУЮЩИЙ ПЕРИОД, ТЫСЯЧ ЕДИНИЦ

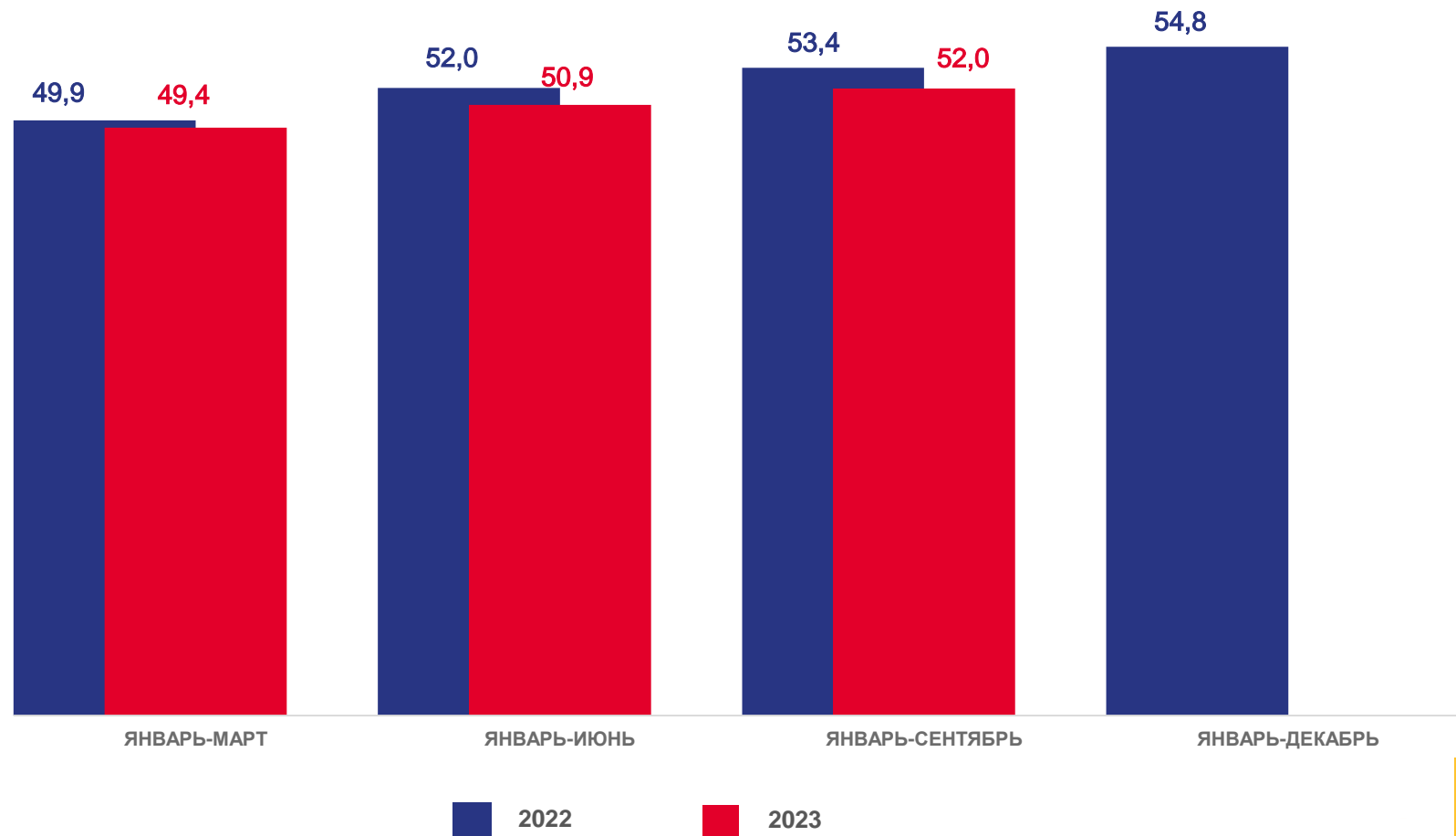
Январь – сентябрь 2023 года

97,4 %

Изменение к январю-сентябрю 2022 года

1244,7 млн. рублей

Сумма субсидий, начисленная населению на оплату жилого помещения и коммунальных услуг





ДИНАМИКА СРЕДНЕМЕСЯЧНОГО РАЗМЕРА НАЧИСЛЕННЫХ СУБСИДИЙ НА СЕМЬЮ

В % К СООТВЕТСТВУЮЩЕМУ ПЕРИОДУ ПРЕДЫДУЩЕГО ГОДА

Январь – сентябрь 2023 года

2 660,8 рублей

Среднемесячный размер начисленных субсидий на семью

