



ТЕРРИТОРИАЛЬНЫЙ ОРГАН
ФЕДЕРАЛЬНОЙ СЛУЖБЫ
ГОСУДАРСТВЕННОЙ СТАТИСТИКИ
ПО МУРМАНСКОЙ ОБЛАСТИ

ПРЕДОСТАВЛЕНИЕ ГРАЖДАНАМ СОЦИАЛЬНОЙ ПОДДЕРЖКИ И СУБСИДИЙ ПО ОПЛАТЕ ЖИЛЫХ ПОМЕЩЕНИЙ И КОММУНАЛЬНЫХ УСЛУГ В МУРМАНСКОЙ ОБЛАСТИ

январь – сентябрь 2024 года

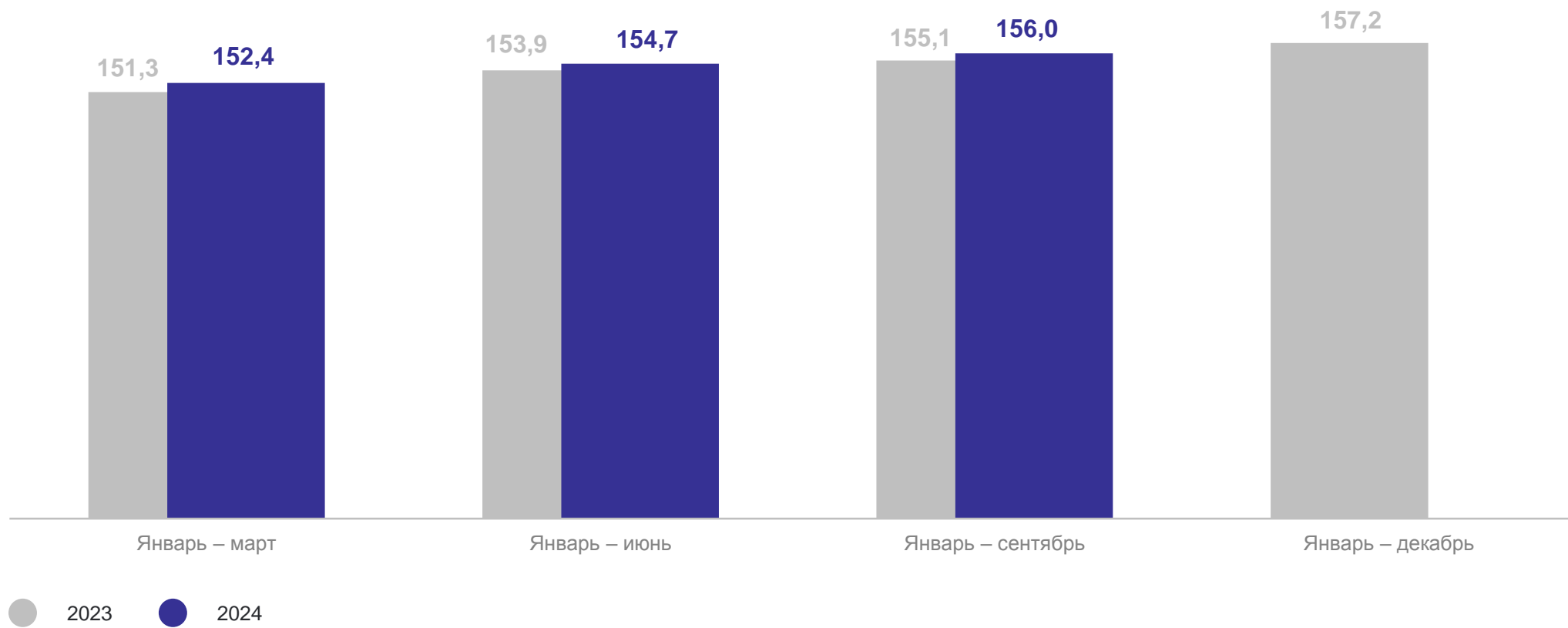
СОДЕРЖАНИЕ

Численность граждан, пользовавшихся социальной поддержкой по оплате жилищно-коммунальных услуг	3
Динамика численности граждан, пользовавшихся социальной поддержкой по оплате жилищно-коммунальных услуг	4
Структура общего объема средств, предусмотренных на предоставление социальной поддержки	5
Динамика общего объема средств, предусмотренных на предоставление социальной поддержки	6
Динамика среднемесячного размера социальной поддержки на одного пользователя	7
Среднемесячный размер социальной поддержки на одного пользователя в СЗФО	8
Число семей, получавших субсидии на оплату жилого помещения и коммунальных услуг	9
Динамика числа семей, получавших субсидии на оплату жилого помещения и коммунальных услуг	10
Динамика среднемесячного размера начисленных субсидий на семью на оплату жилого помещения и коммунальных услуг	11
Среднемесячный размер начисленных субсидий на семью на оплату жилого помещения и коммунальных услуг в СЗФО	12

ЧИСЛЕННОСТЬ ГРАЖДАН, ПОЛЬЗОВАВШИХСЯ СОЦИАЛЬНОЙ ПОДДЕРЖКОЙ ПО ОПЛАТЕ ЖИЛИЩНО-КОММУНАЛЬНЫХ УСЛУГ

на конец отчётного периода, тысяч человек

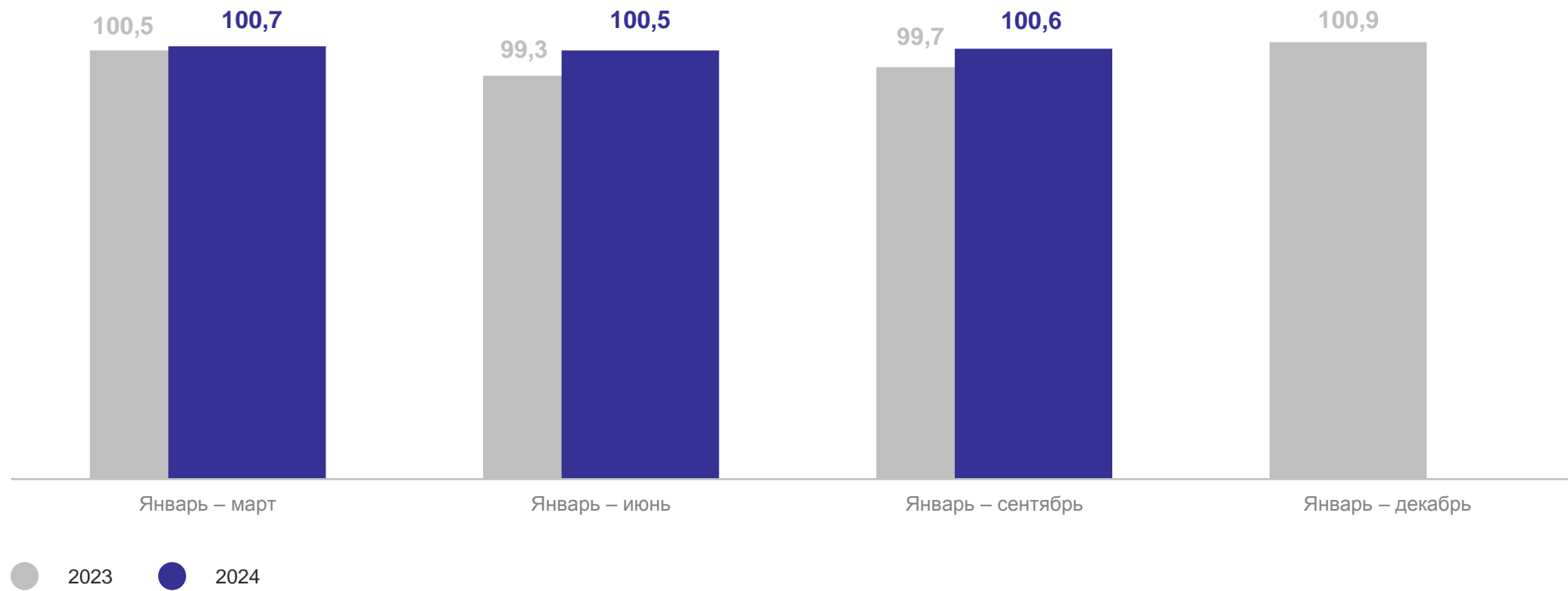
МУРМАНСКСТАТ



ДИНАМИКА ЧИСЛЕННОСТИ ГРАЖДАН, ПОЛЬЗОВАВШИХСЯ СОЦИАЛЬНОЙ ПОДДЕРЖКОЙ ПО ОПЛАТЕ ЖИЛИЩНО-КОММУНАЛЬНЫХ УСЛУГ

к соответствующему периоду предыдущего года, %

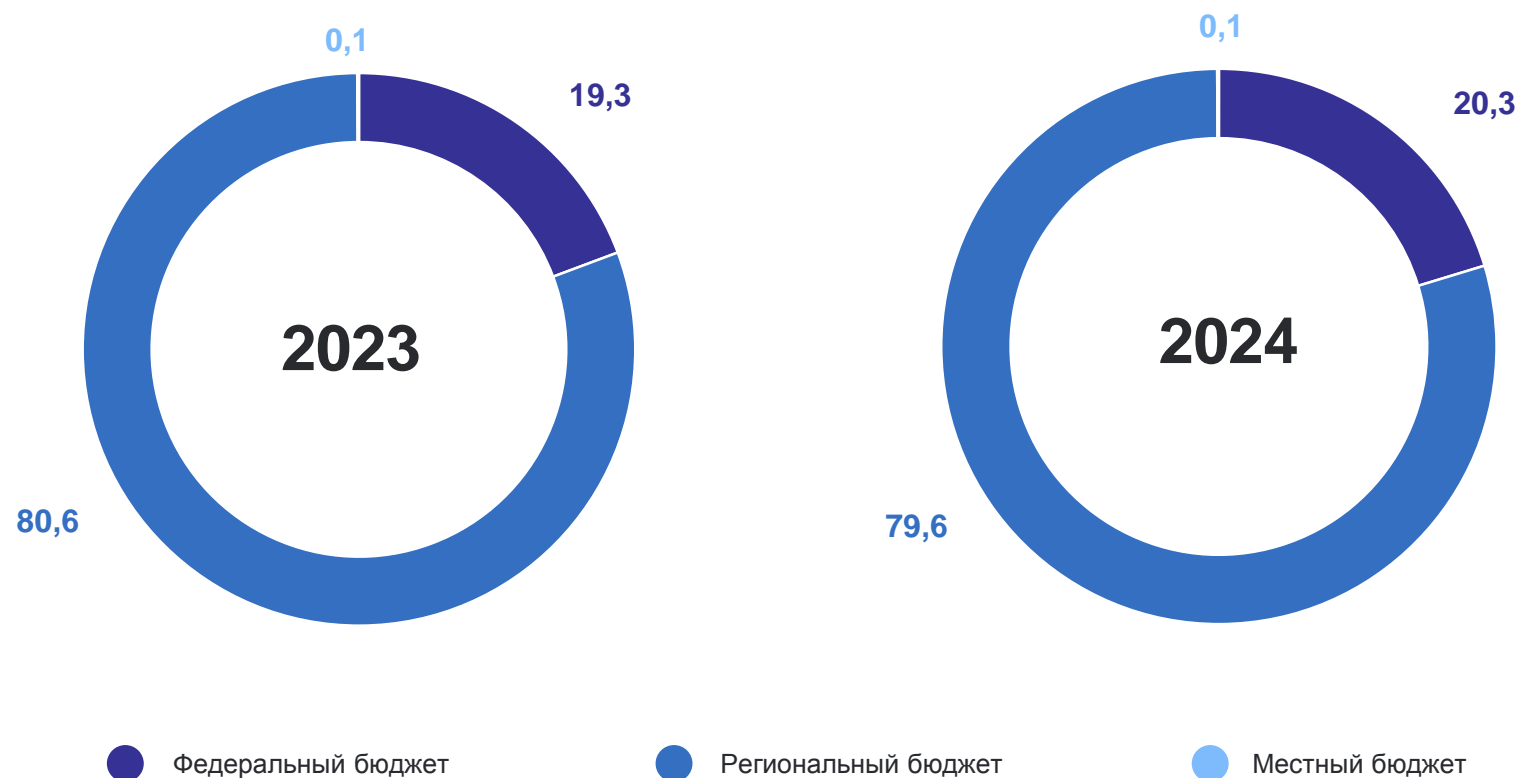
МУРМАНСКСТАТ



СТРУКТУРА ОБЩЕГО ОБЪЁМА СРЕДСТВ, ПРЕДУСМОТРЕННЫХ НА ПРЕДОСТАВЛЕНИЕ СОЦИАЛЬНОЙ ПОДДЕРЖКИ

январь – сентябрь, в % к итогу

МУРМАНСКСТАТ



ДИНАМИКА ОБЩЕГО ОБЪЁМА СРЕДСТВ, ПРЕДУСМОТРЕННЫХ НА ПРЕДОСТАВЛЕНИЕ СОЦИАЛЬНОЙ ПОДДЕРЖКИ

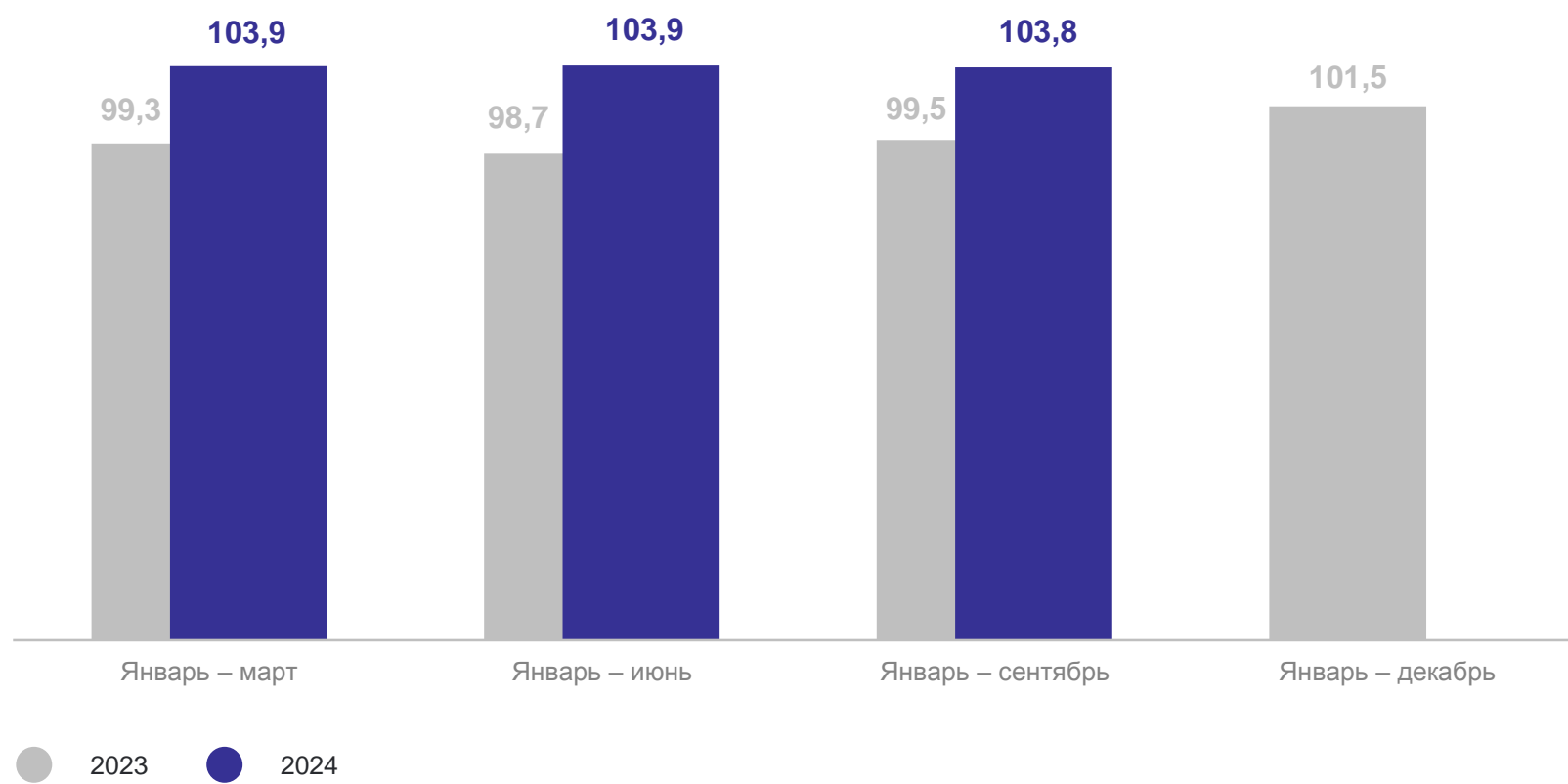
к соответствующему периоду предыдущего года, %

МУРМАНСКСТАТ

январь – сентябрь 2024 г.

2 062,0
млн рублей

общий объём средств,
предусмотренных
на предоставление
социальной поддержки
по оплате жилого помещения и
коммунальных услуг



ДИНАМИКА СРЕДНЕМЕСЯЧНОГО РАЗМЕРА СОЦИАЛЬНОЙ ПОДДЕРЖКИ НА ОДНОГО ПОЛЬЗОВАТЕЛЯ

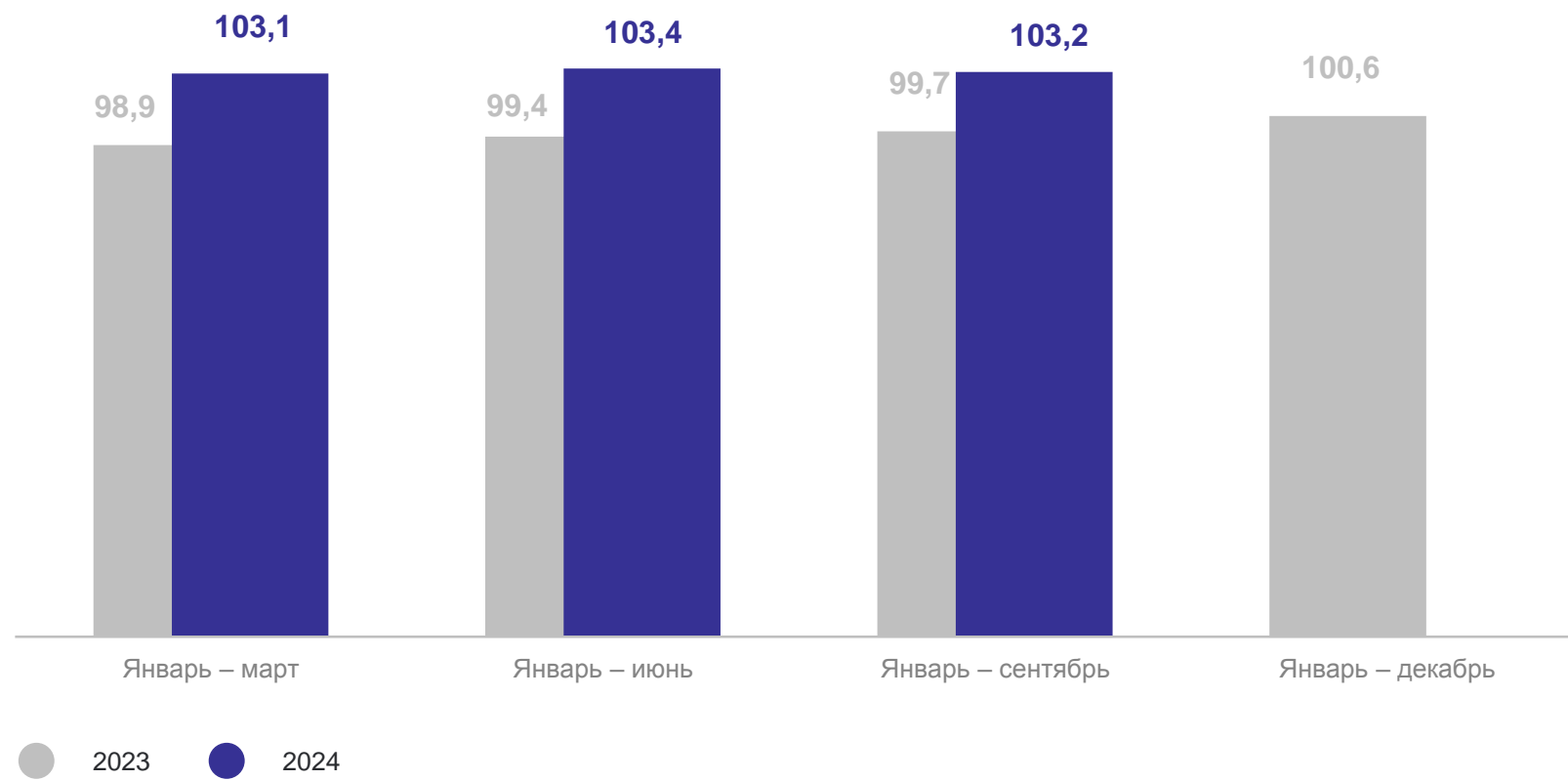
к соответствующему периоду предыдущего года, %

МУРМАНСКСТАТ

январь – сентябрь 2024 г.

1 469,1 рублей

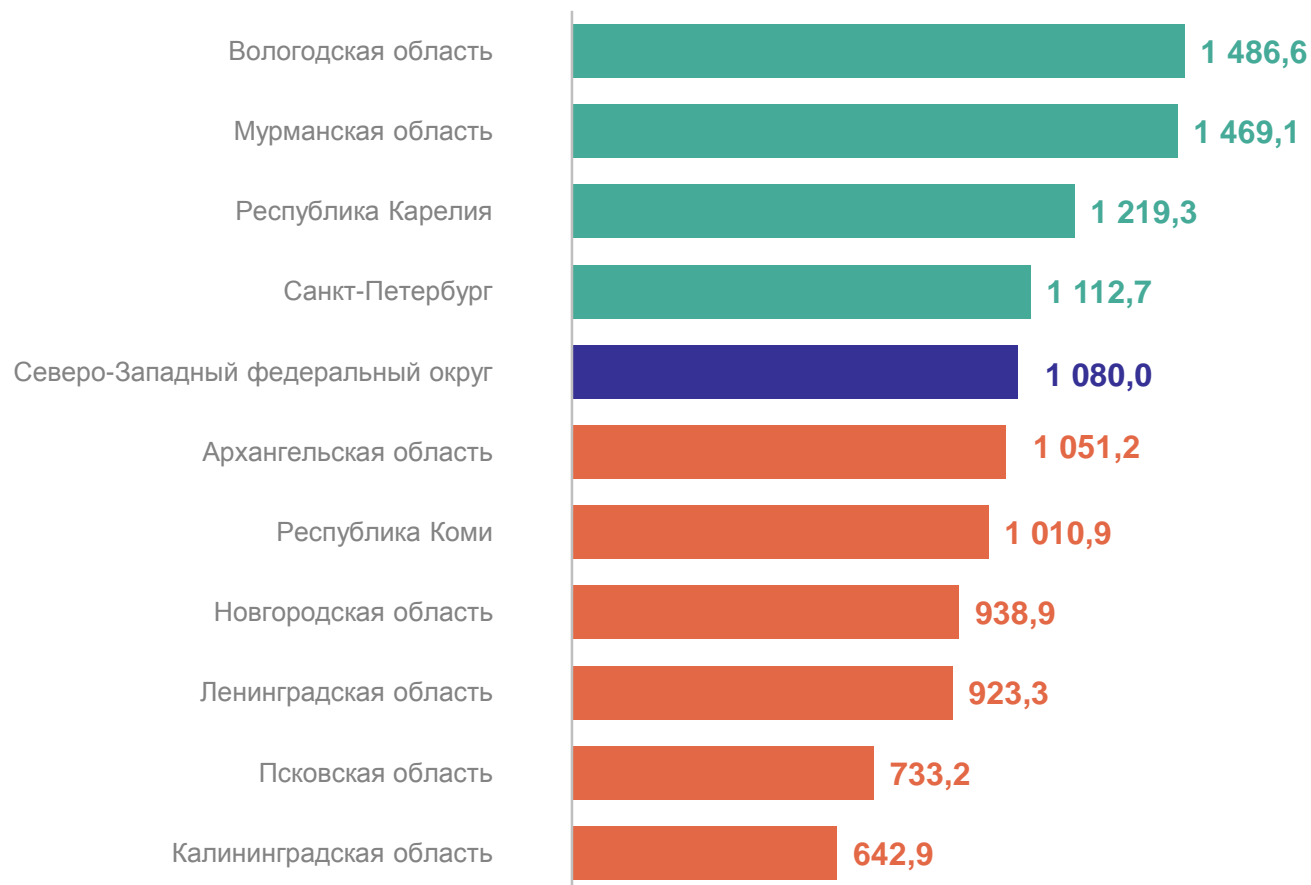
среднемесячный размер социальной поддержки на одного пользователя



СРЕДНЕМЕСЯЧНЫЙ РАЗМЕР СОЦИАЛЬНОЙ ПОДДЕРЖКИ НА ОДНОГО ПОЛЬЗОВАТЕЛЯ В СЗФО

за январь – сентябрь 2024 года, рублей

МУРМАНСКСТАТ



Мурманская область

103,2%

к январю – сентябрю 2023 г.

Северо-Западный
федеральный округ

111,2%

к январю – сентябрю 2023 г.

ЧИСЛО СЕМЕЙ, ПОЛУЧАВШИХ СУБСИДИИ НА ОПЛАТУ ЖИЛОГО ПОМЕЩЕНИЯ И КОММУНАЛЬНЫХ УСЛУГ

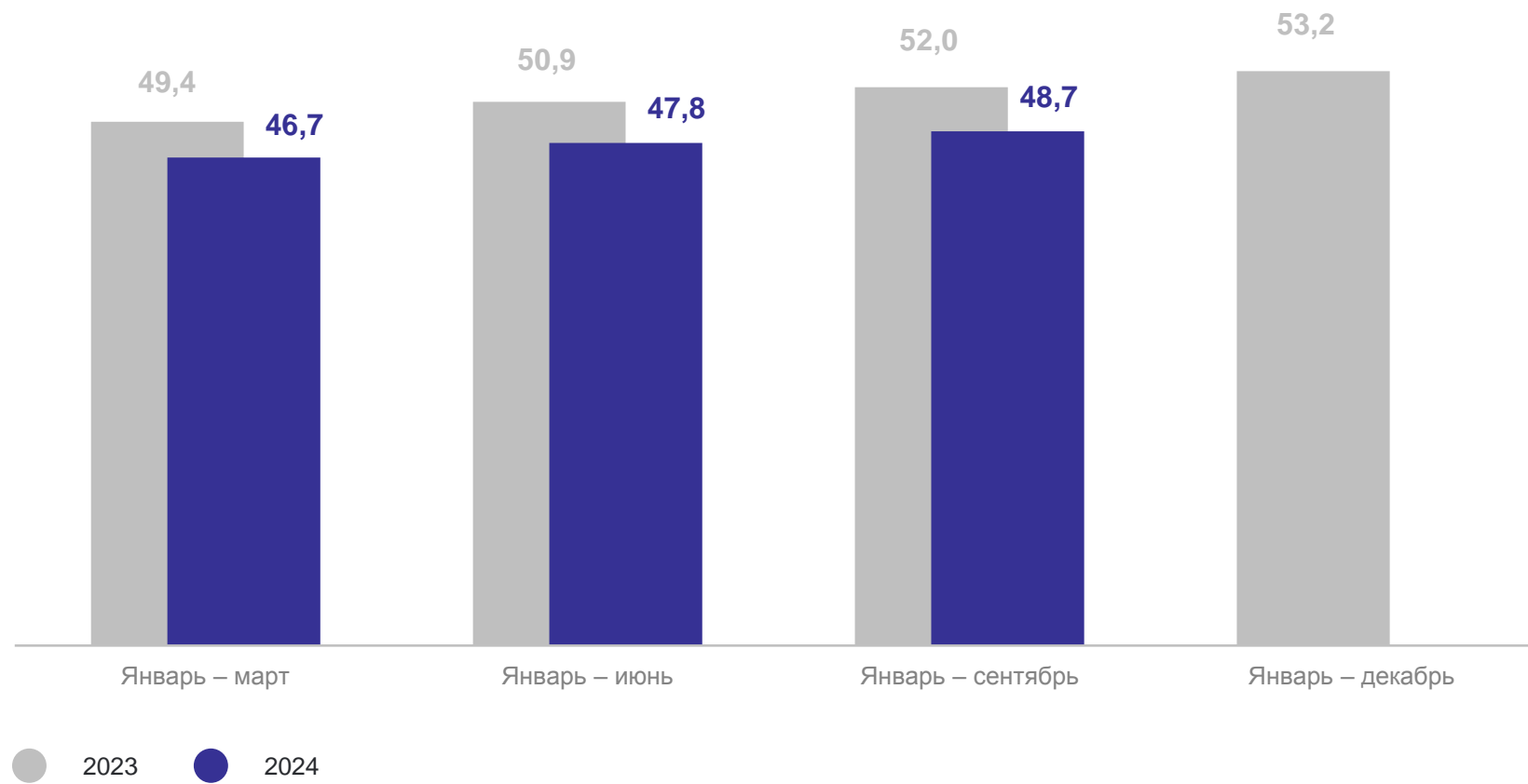
за отчётный период, тысяч единиц

МУРМАНСКСТАТ

январь – сентябрь 2024 г.

1 073,0 млн рублей

сумма субсидий, начисленная населению на оплату жилого помещения и коммунальных услуг



ДИНАМИКА ЧИСЛА СЕМЕЙ, ПОЛУЧАВШИХ СУБСИДИИ НА ОПЛАТУ ЖИЛОГО ПОМЕЩЕНИЯ И КОММУНАЛЬНЫХ УСЛУГ

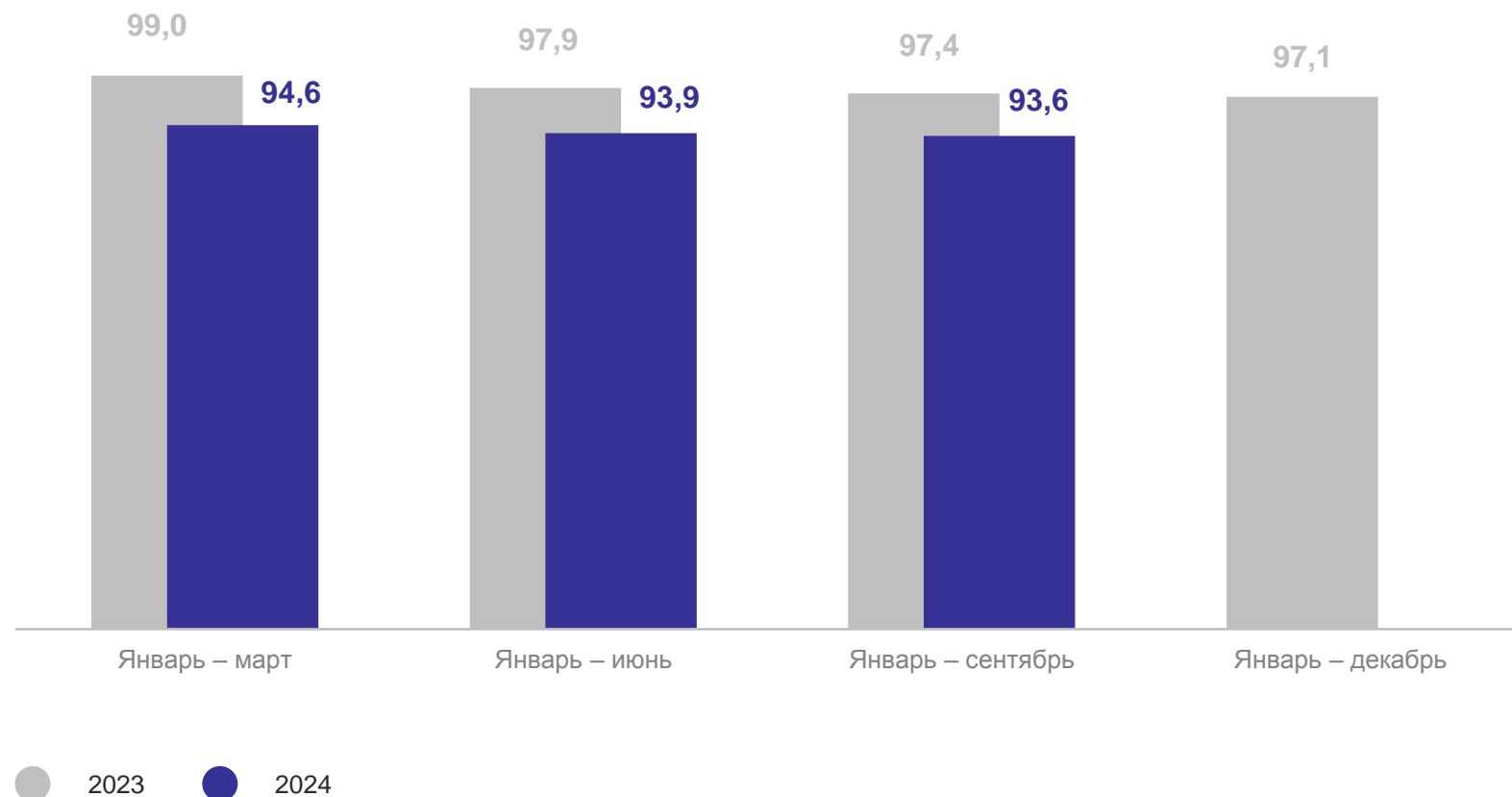
МУРМАНСКСТАТ

к соответствующему периоду предыдущего года, %

январь – сентябрь 2024 г.

15,3%

число семей, получавших субсидии, в количестве семей, проживающих в регионе



ДИНАМИКА СРЕДНЕМЕСЯЧНОГО РАЗМЕРА НАЧИСЛЕННЫХ СУБСИДИЙ НА СЕМЬЮ НА ОПЛАТУ ЖИЛОГО ПОМЕЩЕНИЯ И КОММУНАЛЬНЫХ УСЛУГ

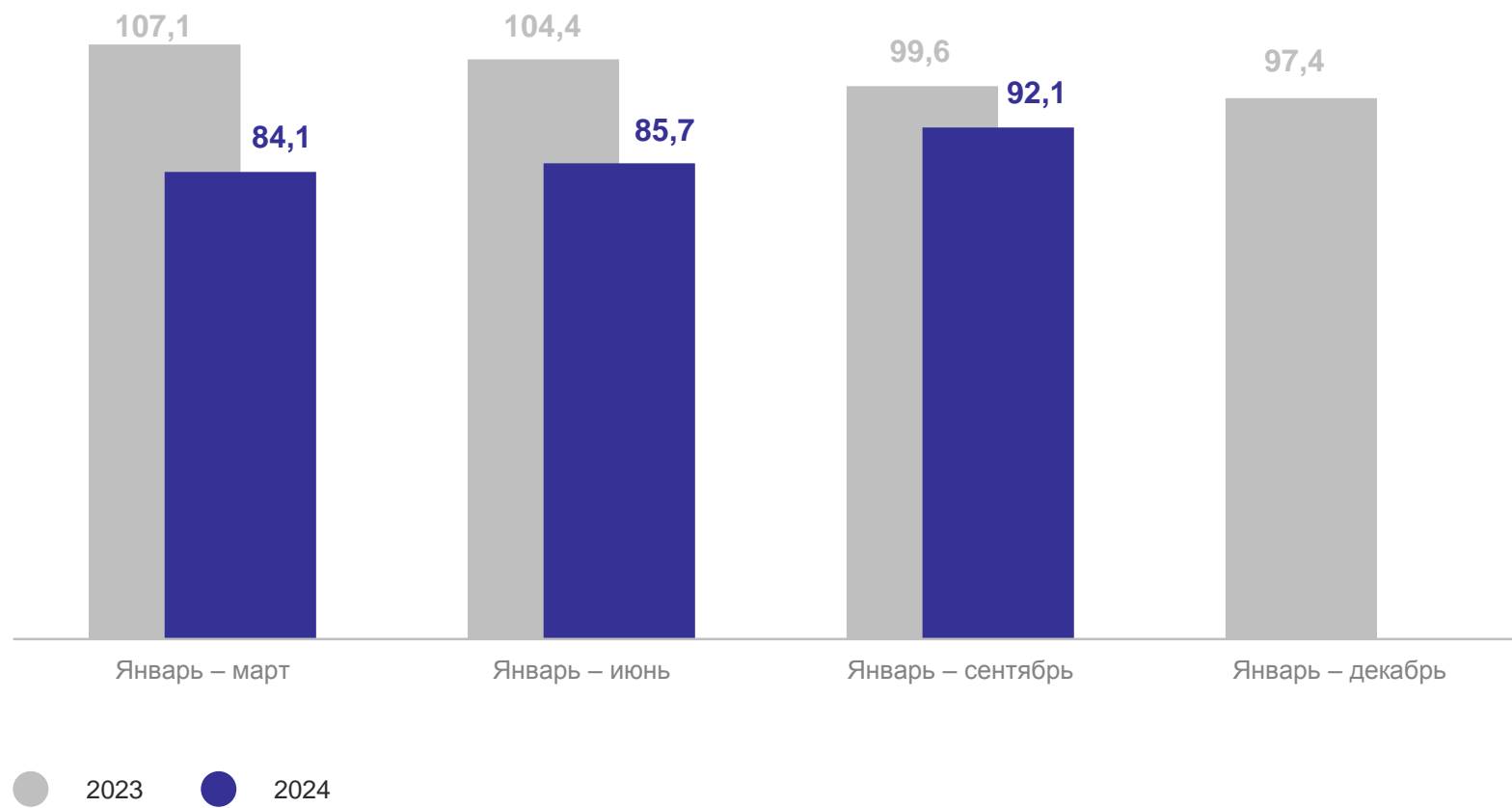
МУРМАНСКСТАТ

к соответствующему периоду предыдущего года, %

январь – сентябрь 2024 г.

2 449,3 рублей

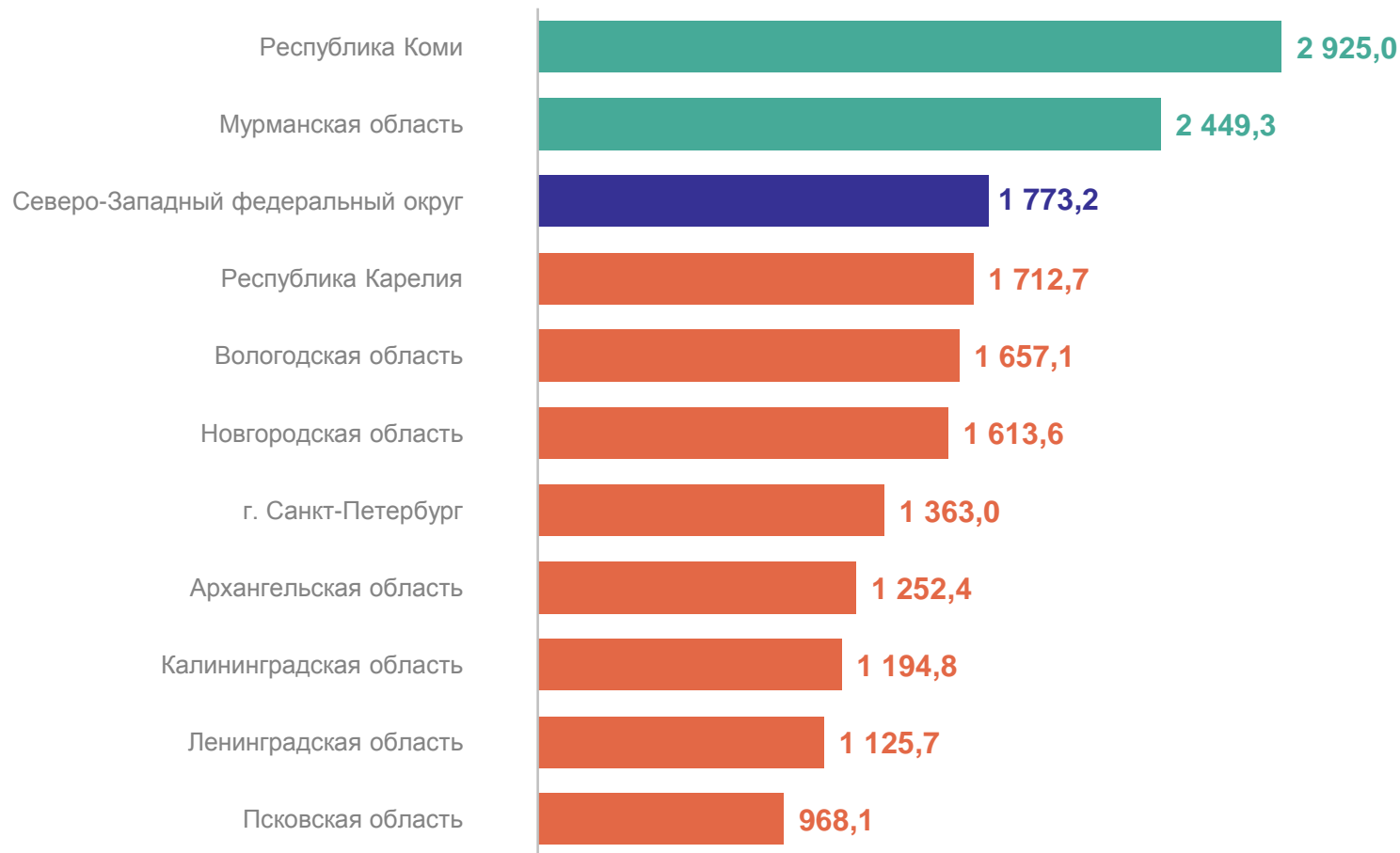
среднемесячный размер
начисленных субсидий
на семью



СРЕДНЕМЕСЯЧНЫЙ РАЗМЕР НАЧИСЛЕННЫХ СУБСИДИЙ НА СЕМЬЮ НА ОПЛАТУ ЖИЛОГО ПОМЕЩЕНИЯ И КОММУНАЛЬНЫХ УСЛУГ В СЗФО

за январь – сентябрь 2024 года, рублей

МУРМАНСКСТАТ



Мурманская область

92,1%

к январю – сентябрю 2023 г.

Северо-Западный
федеральный округ

89,5%

к январю – сентябрю 2023 г.