



ТЕРРИТОРИАЛЬНЫЙ ОРГАН
ФЕДЕРАЛЬНОЙ СЛУЖБЫ
ГОСУДАРСТВЕННОЙ СТАТИСТИКИ
ПО МУРМАНСКОЙ ОБЛАСТИ

О СТРОИТЕЛЬНОЙ ДЕЯТЕЛЬНОСТИ В МУРМАНСКОЙ ОБЛАСТИ*

январь – июнь 2024 года

30.07.2024

* по оперативным первичным статистическим данным

СОДЕРЖАНИЕ

Объём работ, выполненных по виду экономической деятельности «Строительство»	3
Динамика объёма работ, выполненных по виду экономической деятельности «Строительство»	4
Структура объёма работ, выполненных по виду экономической деятельности «Строительство»	6
Ввод в действие (эксплуатацию) жилья	7
Динамика ввода в действие (эксплуатацию) жилья	8
Отдельные показатели по жилищному строительству	10
Ввод в действие (эксплуатацию) новых зданий нежилого назначения	11
Ввод в действие (эксплуатацию) отдельных мощностей и объектов	12

ОБЪЁМ РАБОТ, ВЫПОЛНЕННЫХ ПО ВИДУ ЭКОНОМИЧЕСКОЙ ДЕЯТЕЛЬНОСТИ «СТРОИТЕЛЬСТВО»

млн рублей

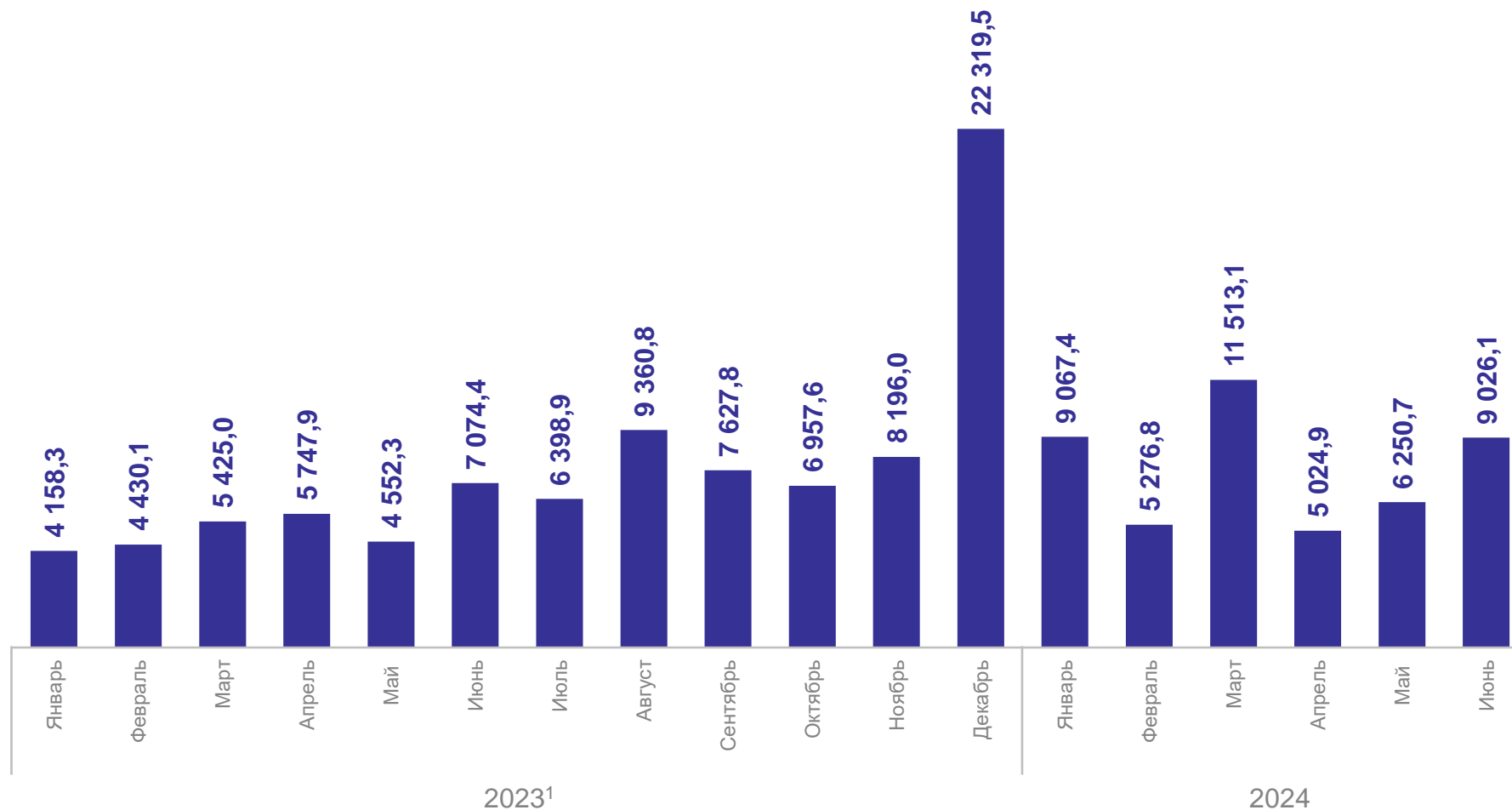
МУРМАНСКСТАТ

январь – июнь 2024 г.

46 158,9

июнь 2024 г.

9 026,1



¹ Первая годовая оценка.

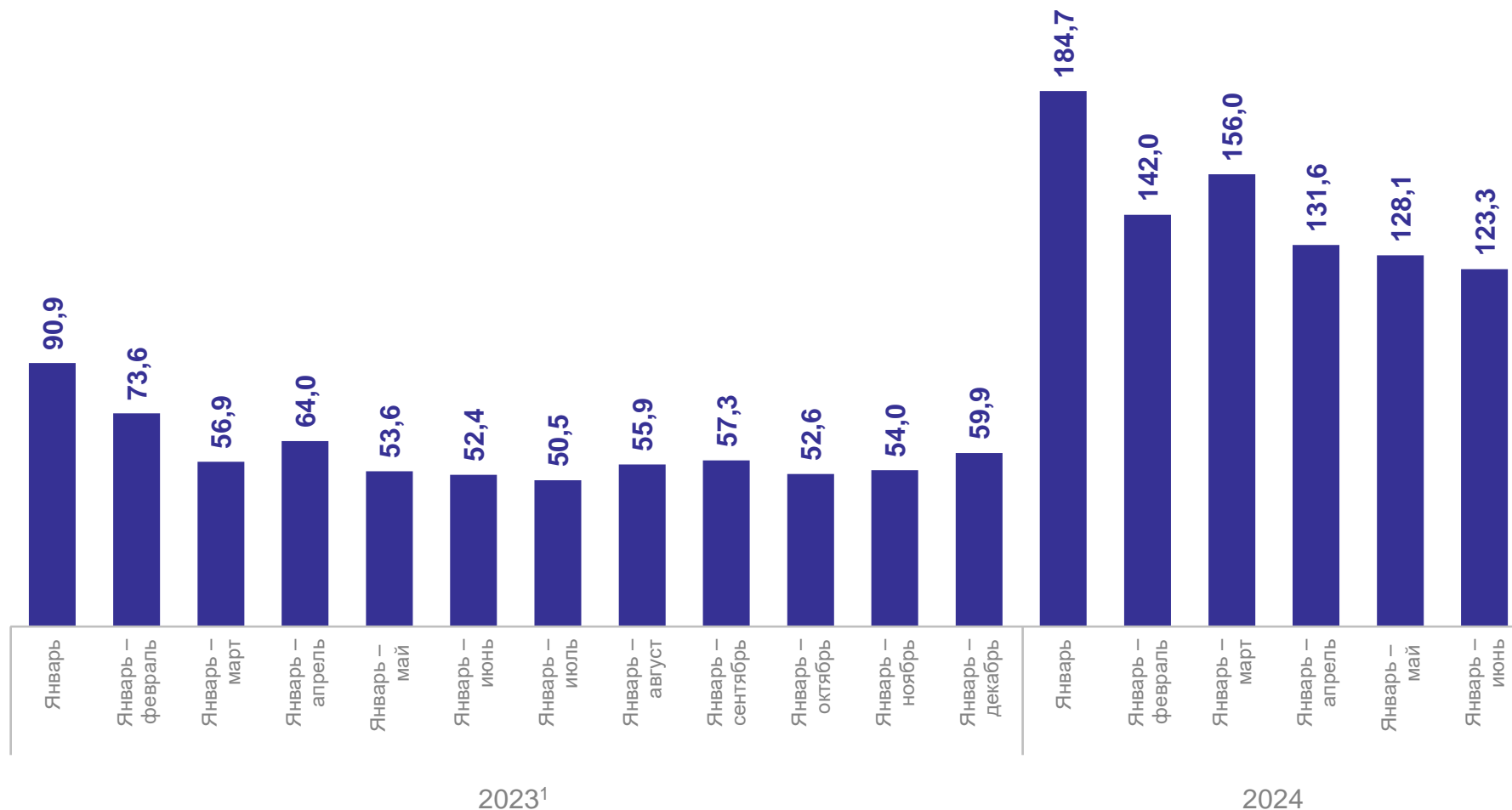
ДИНАМИКА ОБЪЁМА РАБОТ, ВЫПОЛНЕННЫХ ПО ВИДУ ЭКОНОМИЧЕСКОЙ ДЕЯТЕЛЬНОСТИ «СТРОИТЕЛЬСТВО»

МУРМАНСКСТАТ

в процентах к соответствующему периоду предыдущего года

январь – июнь 2024 г.

123,3



¹ Первая годовая оценка.

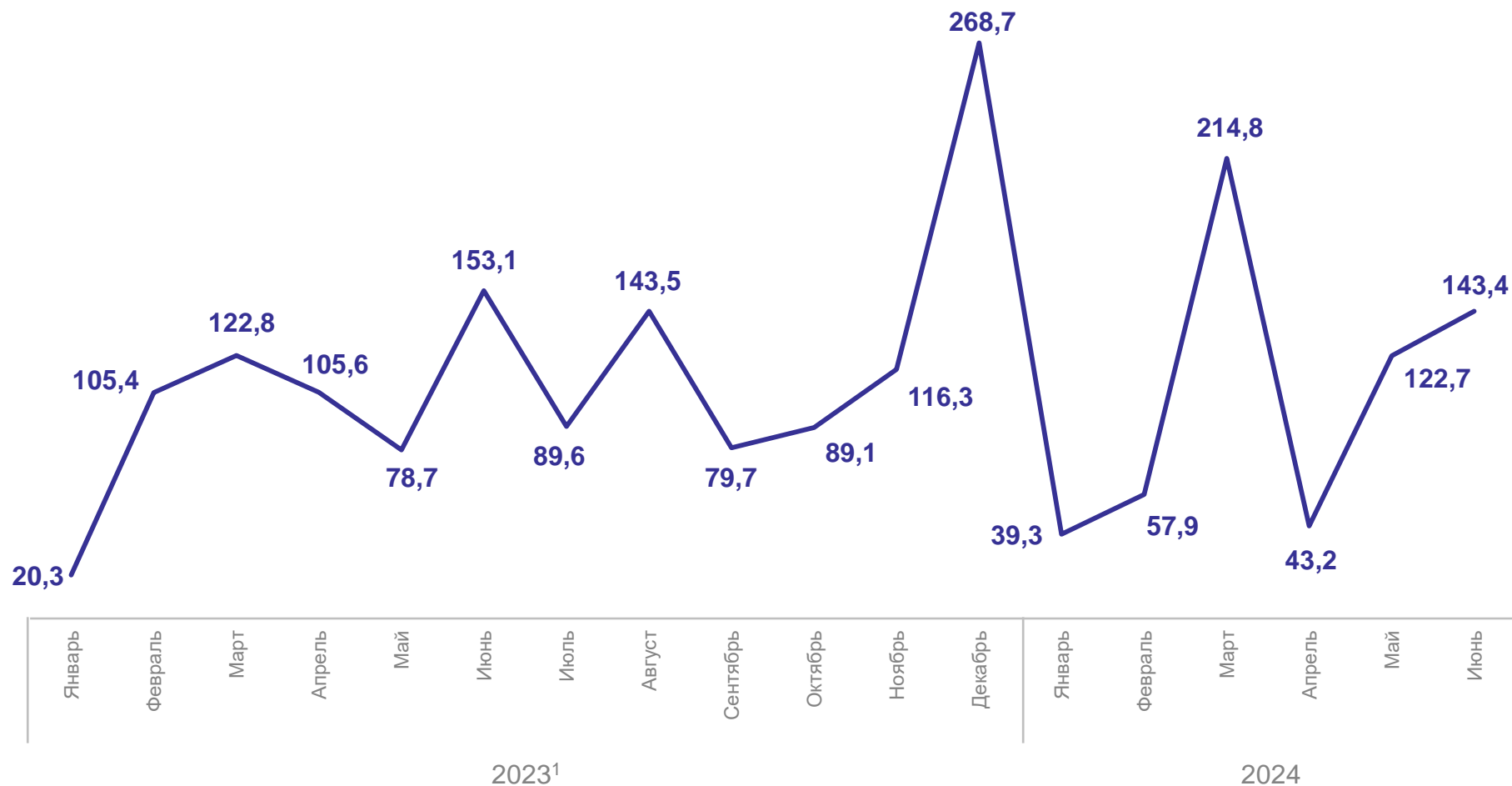
ДИНАМИКА ОБЪЁМА РАБОТ, ВЫПОЛНЕННЫХ ПО ВИДУ ЭКОНОМИЧЕСКОЙ ДЕЯТЕЛЬНОСТИ «СТРОИТЕЛЬСТВО»

МУРМАНСКСТАТ

в процентах к предыдущему месяцу

июнь 2024 г.

143,4



¹ Первая годовая оценка.

СТРУКТУРА ОБЪЁМА РАБОТ, ВЫПОЛНЕННЫХ ПО ВИДУ ЭКОНОМИЧЕСКОЙ ДЕЯТЕЛЬНОСТИ «СТРОИТЕЛЬСТВО»¹

январь – июнь, в процентах к итогу

январь – июнь 2024 г., млн рублей

Всего по области

36 430,4

строительство зданий

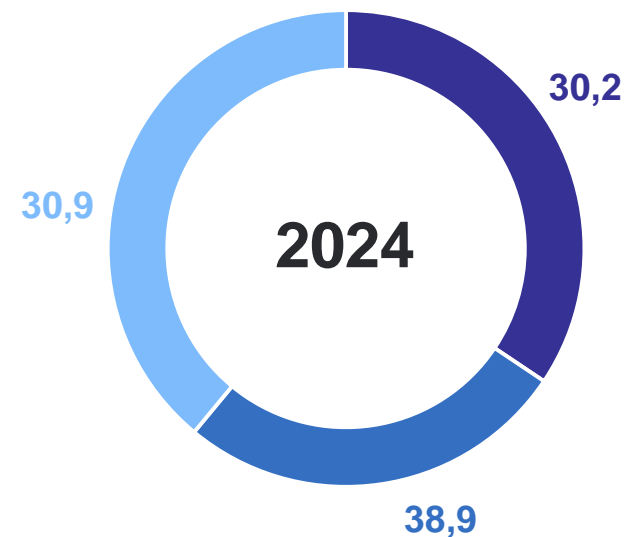
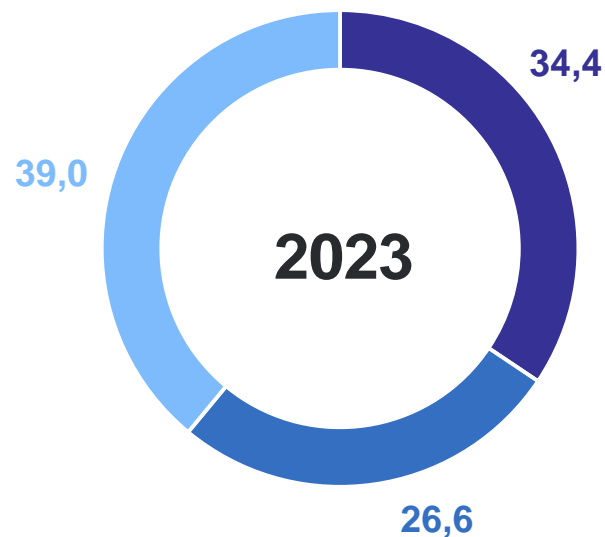
10 975,9

строительство инженерных сооружений

14 184,8

работы строительные специализированные

11 269,7



- Строительство зданий
- Строительство инженерных сооружений
- Работы строительные специализированные

¹ По организациям, не относящимся к субъектам малого предпринимательства, без объёма работ, выполненных хозяйственным способом.

ВВОД В ДЕЙСТВИЕ (ЭКСПЛУАТАЦИЮ) ЖИЛЬЯ

кв. метров общей площади жилых помещений

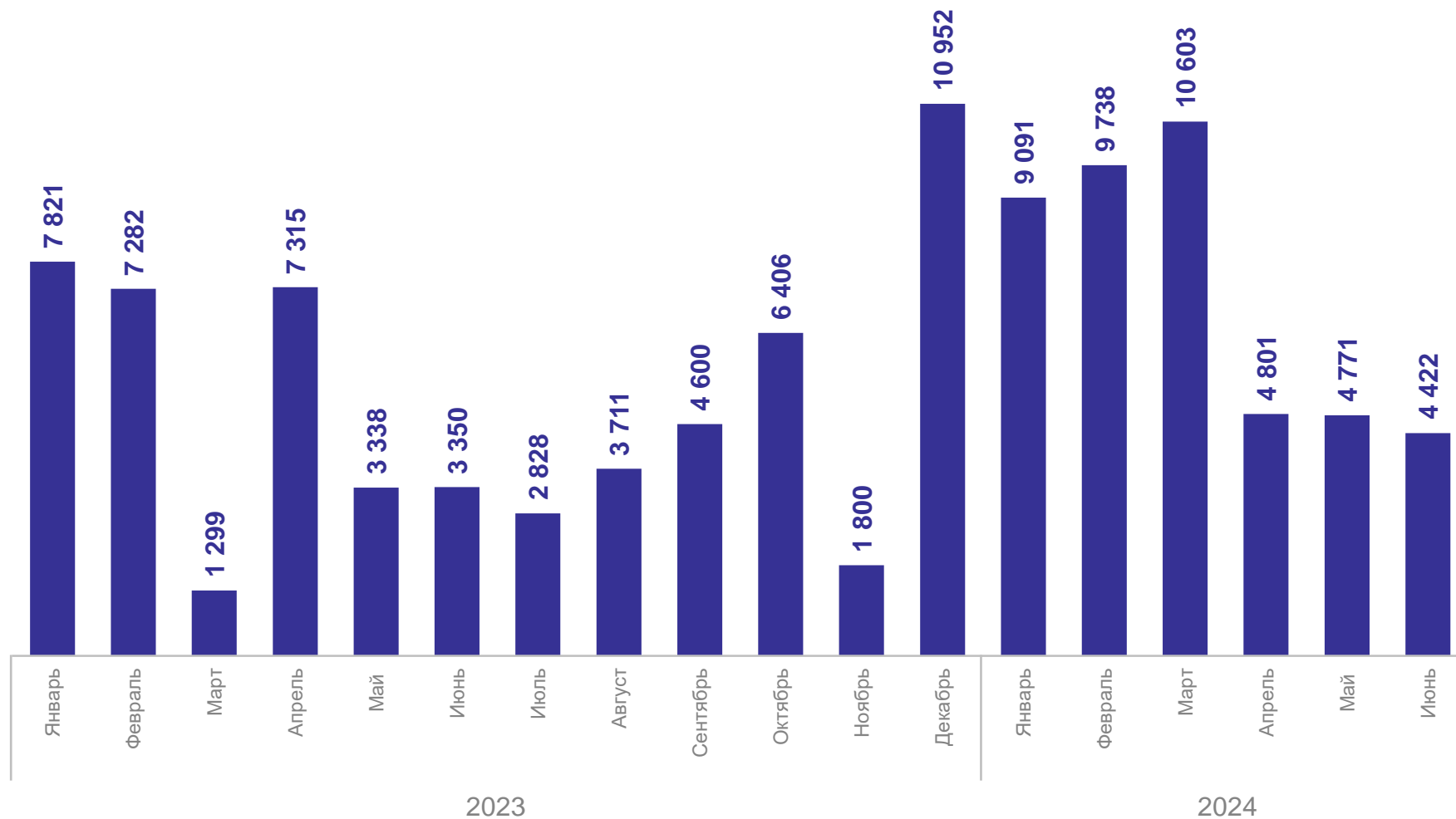
МУРМАНСКСТАТ

январь – июнь 2023 г.

30 405

январь – июнь 2024 г.

43 426



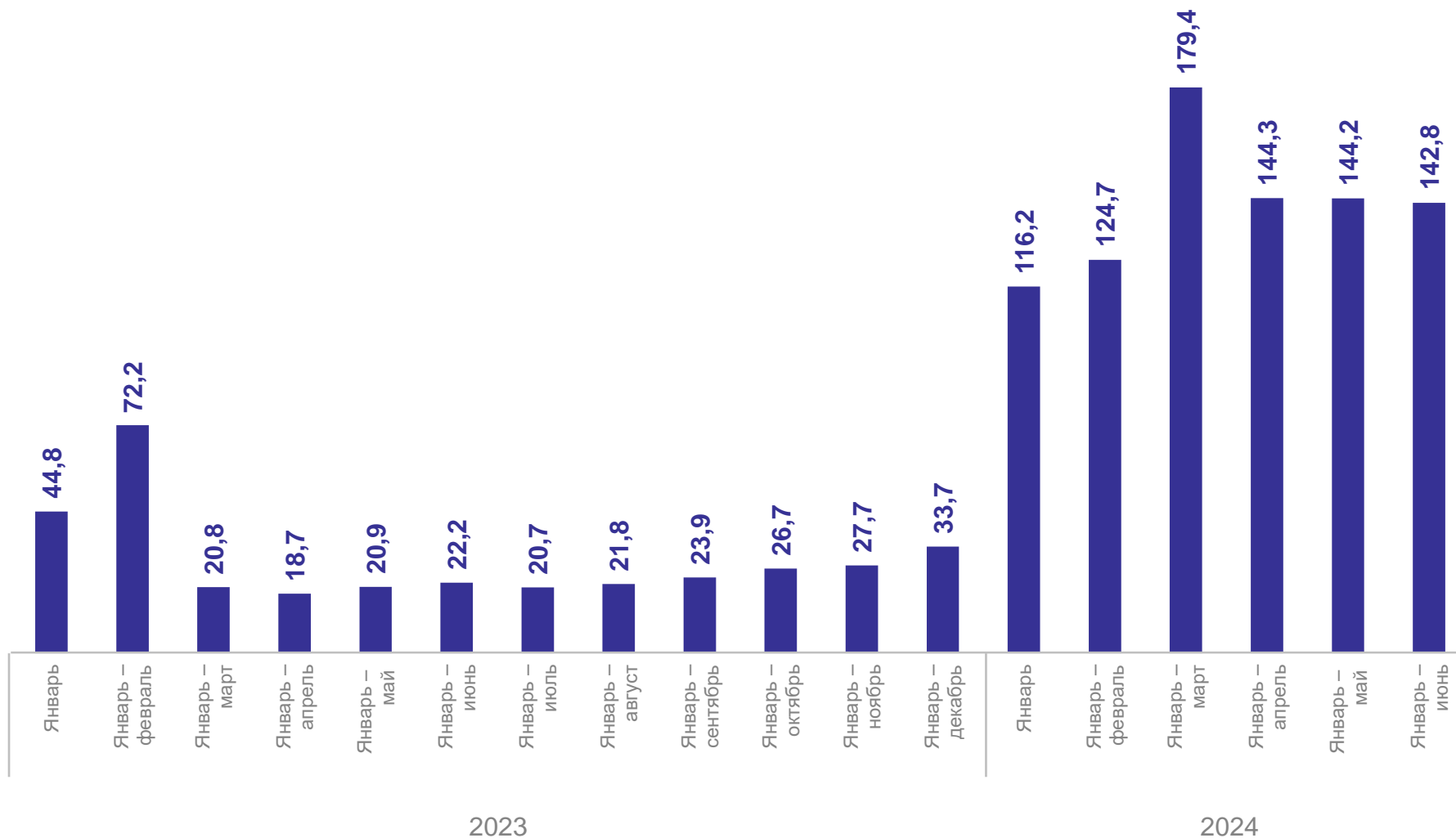
ДИНАМИКА ВВОДА В ДЕЙСТВИЕ (ЭКСПЛУАТАЦИЮ) ЖИЛЬЯ

кв. метров общей площади жилых помещений, в процентах к соответствующему периоду предыдущего года

МУРМАНСКСТАТ

январь – июнь 2024 г.

142,8



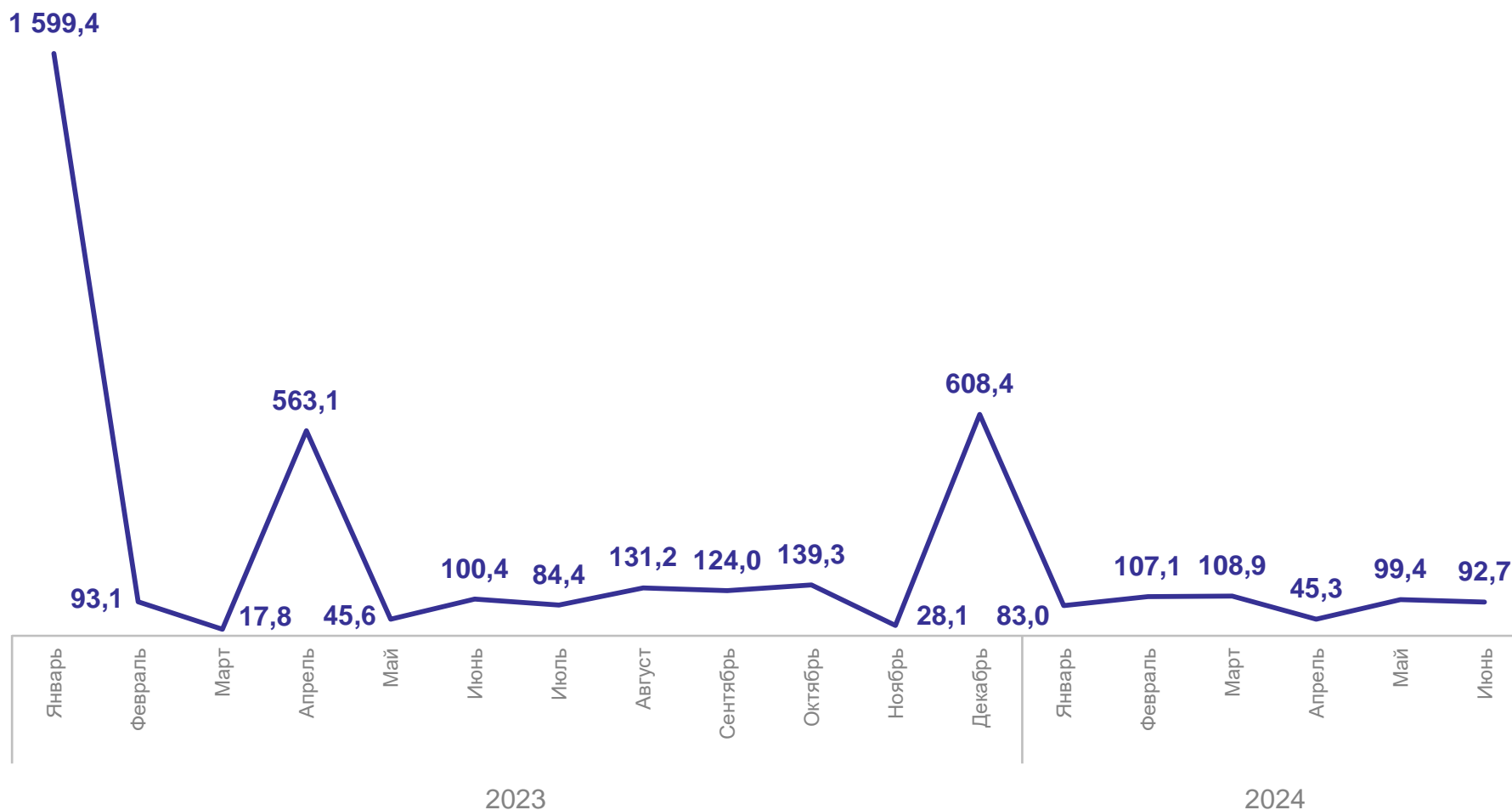
ДИНАМИКА ВВОДА В ДЕЙСТВИЕ (ЭКСПЛУАТАЦИЮ) ЖИЛЬЯ

МУРМАНСКСТАТ

кв. метров общей площади жилых помещений, в процентах к предыдущему месяцу

июнь 2024 г.

92,7

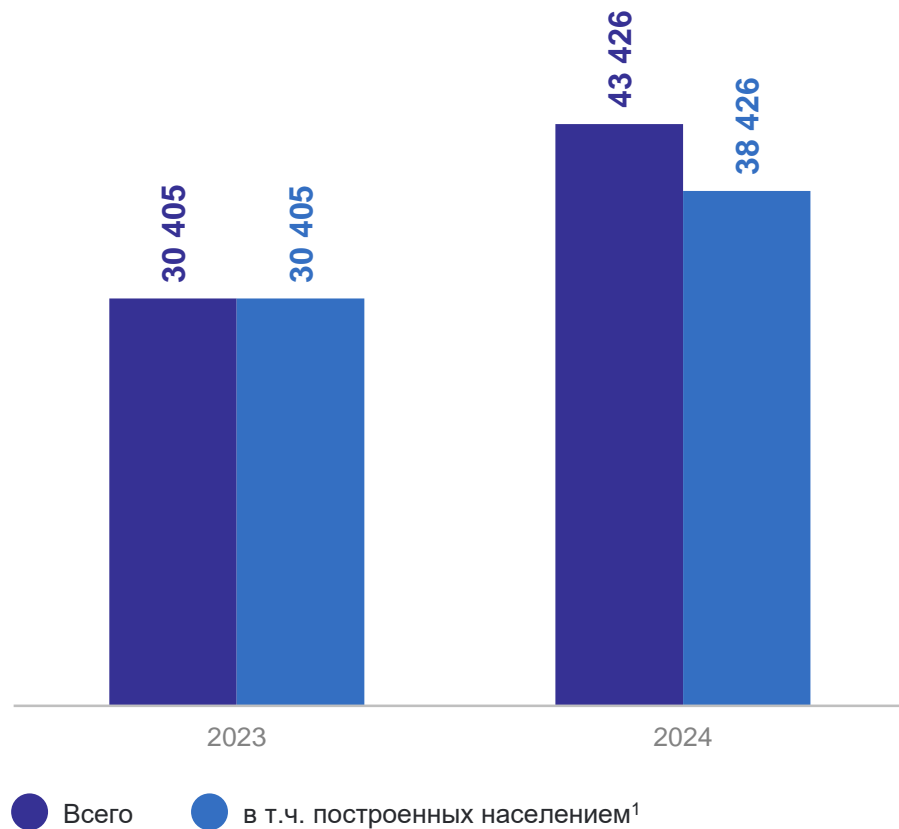


ОТДЕЛЬНЫЕ ПОКАЗАТЕЛИ ПО ЖИЛИЩНОМУ СТРОИТЕЛЬСТВУ

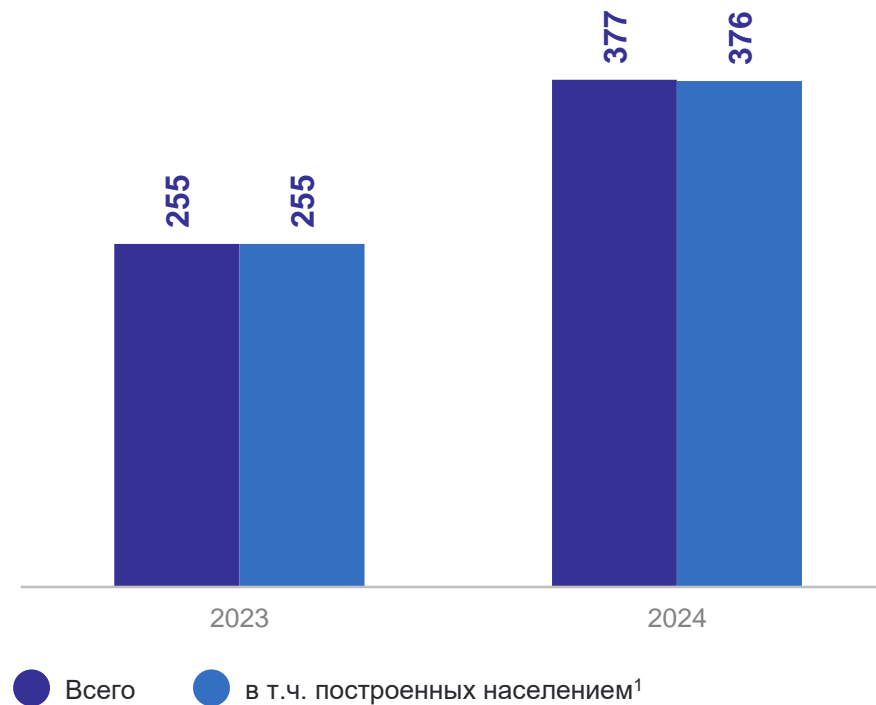
ввод в действие (эксплуатацию), январь – июнь

МУРМАНСКСТАТ

Общая площадь жилых помещений, кв. метров



Количество домов, единиц

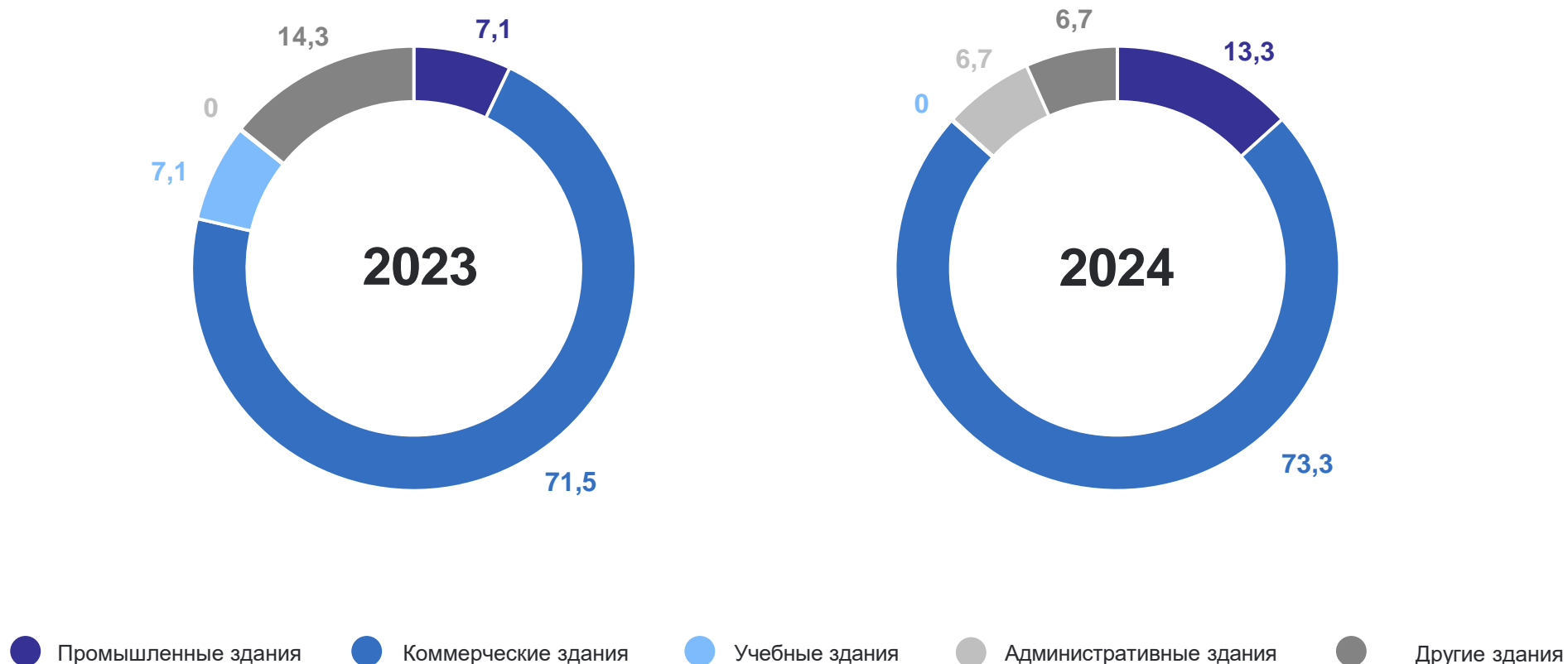


¹ За счёт собственных и привлечённых средств.

ВВОД В ДЕЙСТВИЕ (ЭКСПЛУАТАЦИЮ) НОВЫХ ЗДАНИЙ НЕЖИЛОГО НАЗНАЧЕНИЯ

МУРМАНСКСТАТ

январь – июнь, в процентах к общему количеству введённых зданий нежилого назначения



ВВОД В ДЕЙСТВИЕ (ЭКСПЛУАТАЦИЮ) ОТДЕЛЬНЫХ МОЩНОСТЕЙ И ОБЪЕКТОВ

январь – июнь

МУРМАНСКСТАТ

2023

Линии электропередачи
напряжением до 35 кВ, км **0,6**

Торговые предприятия,
тыс. кв. м торговой площади **1,1**

Общетоварные склады,
тыс. кв. м общей площади **0,6**

Дошкольные образовательные
организации, мест **75**

Гостиницы, мест **59**

2024

Линии электропередачи
напряжением до 35 кВ, км **0,4**

Торговые предприятия,
тыс. кв. м торговой площади **1,7**

Общетоварные склады,
тыс. кв. м общей площади **0,7**

Предприятия общественного
питания, мест **16**

Туристские базы, мест **14**