



ТЕРРИТОРИАЛЬНЫЙ ОРГАН
ФЕДЕРАЛЬНОЙ СЛУЖБЫ
ГОСУДАРСТВЕННОЙ СТАТИСТИКИ
ПО МУРМАНСКОЙ ОБЛАСТИ

Предоставление гражданам социальной поддержки по оплате жилых помещений и коммунальных услуг в Мурманской области

январь – декабрь 2022 года





ТЕРРИТОРИАЛЬНЫЙ ОРГАН
ФЕДЕРАЛЬНОЙ СЛУЖБЫ
ГОСУДАРСТВЕННОЙ СТАТИСТИКИ
ПО МУРМАНСКОЙ ОБЛАСТИ

**Предоставление гражданам
социальной поддержки
по оплате жилых помещений
и коммунальных услуг
по Мурманской области**

январь – декабрь 2022 года

- 01** ЧИСЛЕННОСТЬ ГРАЖДАН, ПОЛЬЗОВАВШИХСЯ СОЦИАЛЬНОЙ ПОДДЕРЖКОЙ ПО ОПЛАТЕ ЖИЛИЩНО-КОММУНАЛЬНЫХ УСЛУГ
- 02** СТРУКТУРА ОБЩЕГО ОБЪЁМА СРЕДСТВ, ПРЕДУСМОТРЕННЫХ НА ПРЕДОСТАВЛЕНИЕ СОЦИАЛЬНОЙ ПОДДЕРЖКИ
- 03** ДИНАМИКА СРЕДНЕМЕСЯЧНОГО РАЗМЕРА СОЦИАЛЬНОЙ ПОДДЕРЖКИ



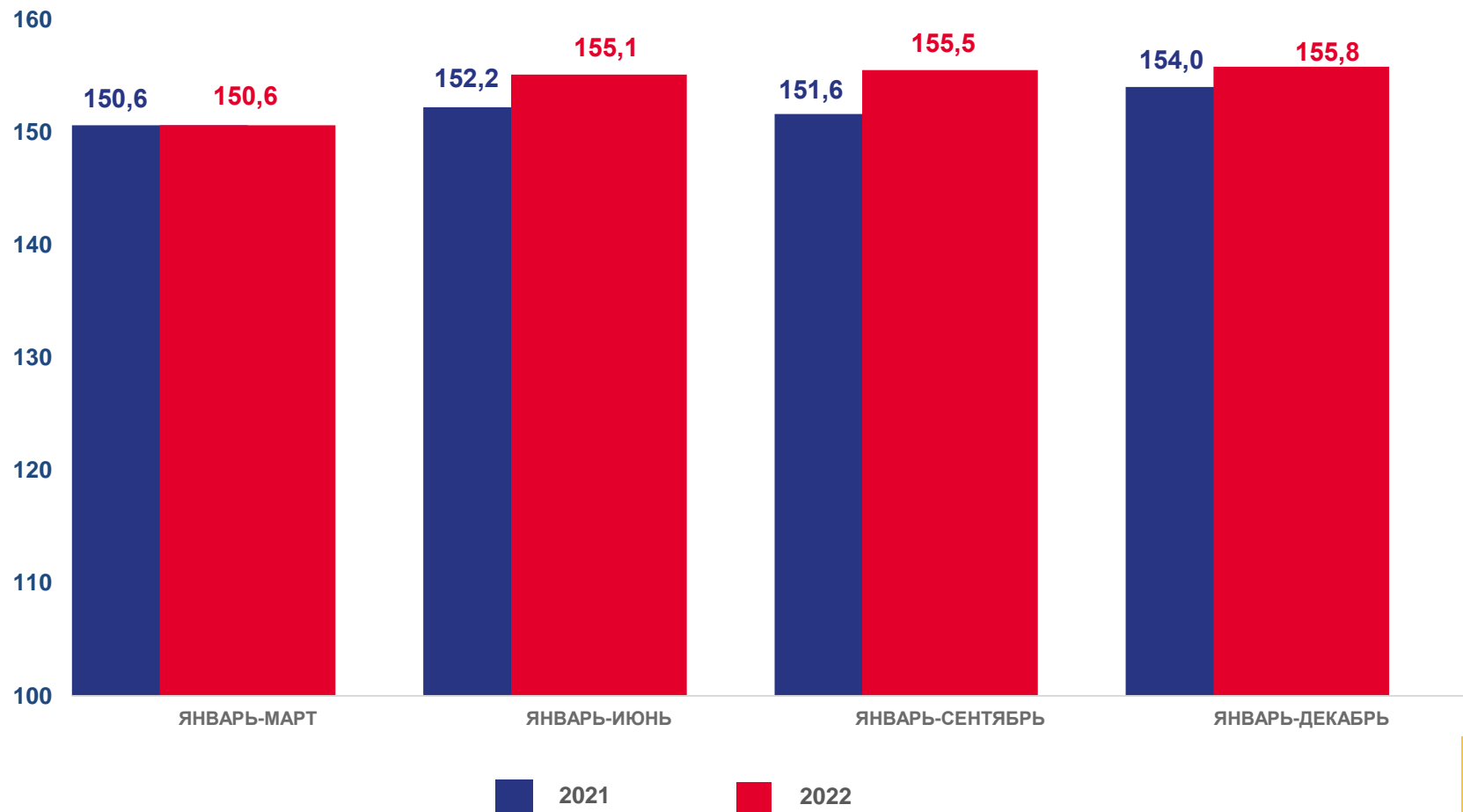


ЧИСЛЕННОСТЬ ГРАЖДАН, ПОЛЬЗОВАВШИХСЯ СОЦИАЛЬНОЙ ПОДДЕРЖКОЙ ПО ОПЛАТЕ ЖИЛИЩНО-КОММУНАЛЬНЫХ УСЛУГ ТЫСЯЧ ЧЕЛОВЕК

Январь – декабрь 2022 года

101,2 %

Изменение к январю-декабрю 2021 года



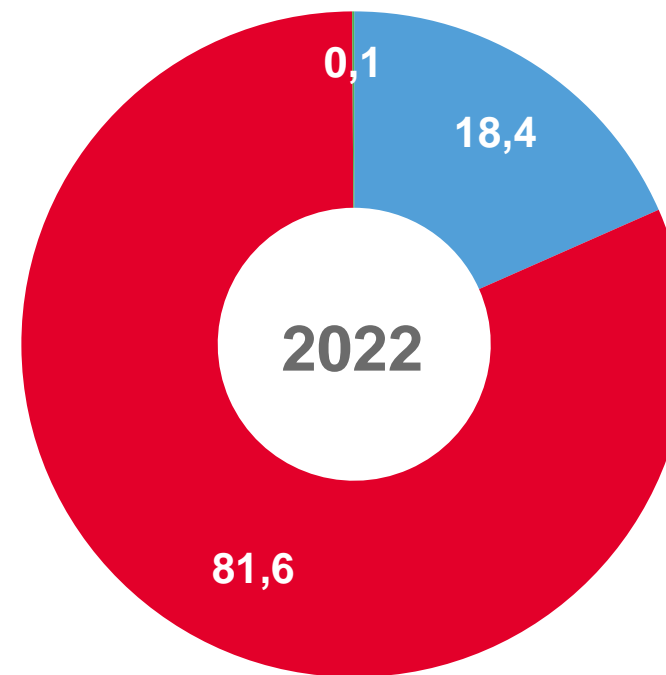
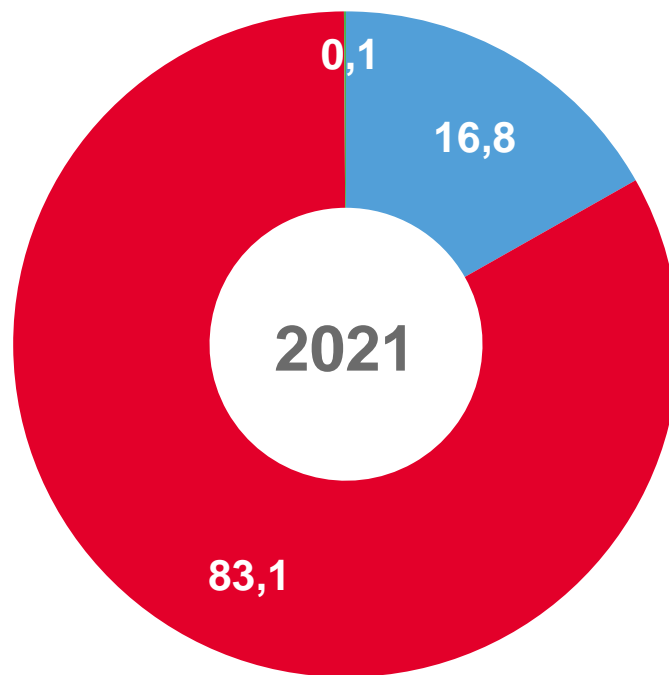


СТРУКТУРА ОБЩЕГО ОБЪЁМА СРЕДСТВ, ПРЕДУСМОТРЕННЫХ НА ПРЕДОСТАВЛЕНИЕ СОЦИАЛЬНОЙ ПОДДЕРЖКИ В % К ИТОГУ

Январь – декабрь 2022 года

104,5 %

Изменение общего объёма
к январю-декабрю 2021 года



■ Федеральный бюджет
 ■ Региональный бюджет
 ■ Местный бюджет





ДИНАМИКА СРЕДНЕМЕСЯЧНОГО РАЗМЕРА СОЦИАЛЬНОЙ ПОДДЕРЖКИ НА ОДНОГО ПОЛЬЗОВАТЕЛЯ

В % К СООТВЕТСТВУЮЩЕМУ ПЕРИОДУ ПРЕДЫДУЩЕГО ГОДА

Январь – декабрь 2022 года

1 435,1 рублей

Среднемесячный размер
социальной поддержки

