ТЕРРИТОРИАЛЬНЫЙ ОРГАН
ФЕДЕРАЛЬНОЙ СЛУЖБЫ
ГОСУДАРСТВЕННОЙ СТАТИСТИКИ
ПО МУРМАНСКОЙ ОБЛАСТИ

О финансовом состоянии организаций Мурманской области

январь – август 2022 года

ТЕРРИТОРИАЛЬНЫЙ ОРГАН ФЕДЕРАЛЬНОЙ СЛУЖБЫ ГОСУДАРСТВЕННОЙ СТАТИСТИКИ ПО МУРМАНСКОЙ ОБЛАСТИ

О финансовом состоянии организаций* Мурманской области

январь – август 2022 года

01 САЛЬДИРОВАННЫЙ ФИНАНСОВЫЙ РЕЗУЛЬТАТ ОРГАНИЗАЦИЙ

02 ПРИБЫЛЬ ОРГАНИЗАЦИЙ

03 УБЫТОК ОРГАНИЗАЦИЙ

04 ФИНАНСОВЫЕ РЕЗУЛЬТАТЫ ДЕЯТЕЛЬНОСТИ ОРГАНИЗАЦИЙ

05 ДОЛЯ ОРГАНИЗАЦИЙ, ПОЛУЧИВШИХ ПРИБЫЛЬ (УБЫТОК)

06 КРЕДИТОРСКАЯ И ДЕБИТОРСКАЯ ЗАДОЛЖЕННОСТИ ОРГАНИЗАЦИЙ

* Без субъектов малого предпринимательства, кредитных организаций, государственных (муниципальных) учреждений, некредитных финансовых организаций

САЛЬДИРОВАННЫЙ ФИНАНСОВЫЙ РЕЗУЛЬТАТ ОРГАНИЗАЦИЙ

ЯНВАРЬ – АВГУСТ 2022 г., В % К СООТВЕТСТВУЮЩЕМУ ПЕРИОДУ ПРЕДЫДУЩЕГО ГОДА*

2022 ГОД

январь – август 2022 года

251,0

МЛРД РУБ.

85,2%

К ЯНВАРЮ – АВГУСТУ 2021 ГОДА

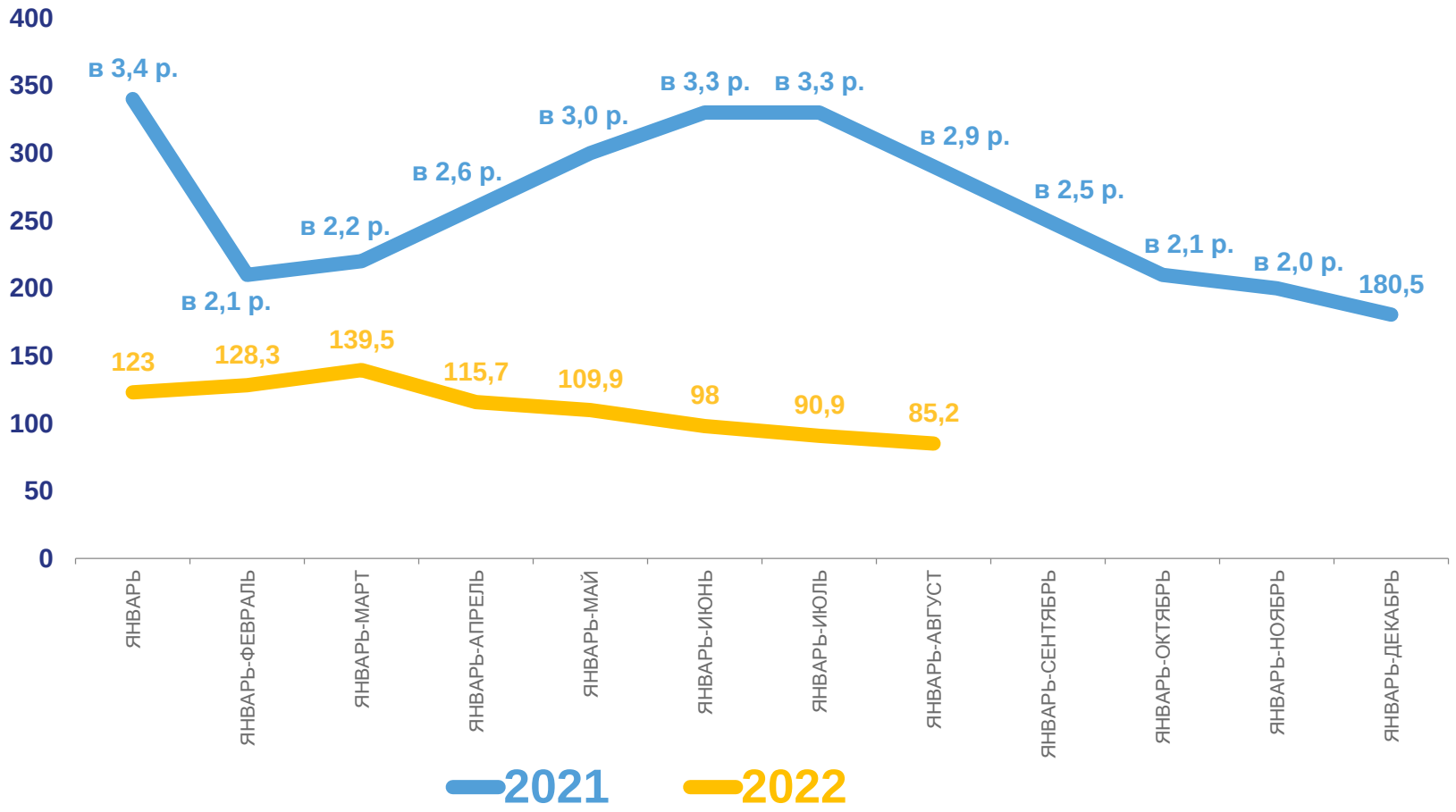

ПРИБЫЛЬ – УБЫТОК = САЛЬДИРОВАННЫЙ ФИНАНСОВЫЙ РЕЗУЛЬТАТ

* По сопоставимому кругу организаций

САЛЬДИРОВАННЫЙ ФИНАНСОВЫЙ РЕЗУЛЬТАТ ПО ВИДАМ ЭКОНОМИЧЕСКОЙ ДЕЯТЕЛЬНОСТИ

ЯНВАРЬ – АВГУСТ 2022 г., МЛН РУБЛЕЙ

148 914,7
Обрабатывающие производства

34 835,4
Сельское, лесное хозяйство, охота, рыболовство и рыбоводство

33 901,0
Добыча полезных ископаемых

18 500,0
Транспортировка и хранение

12 669,1
Деятельность по операциям с недвижимым имуществом

Всего **250 999,5** млн руб.

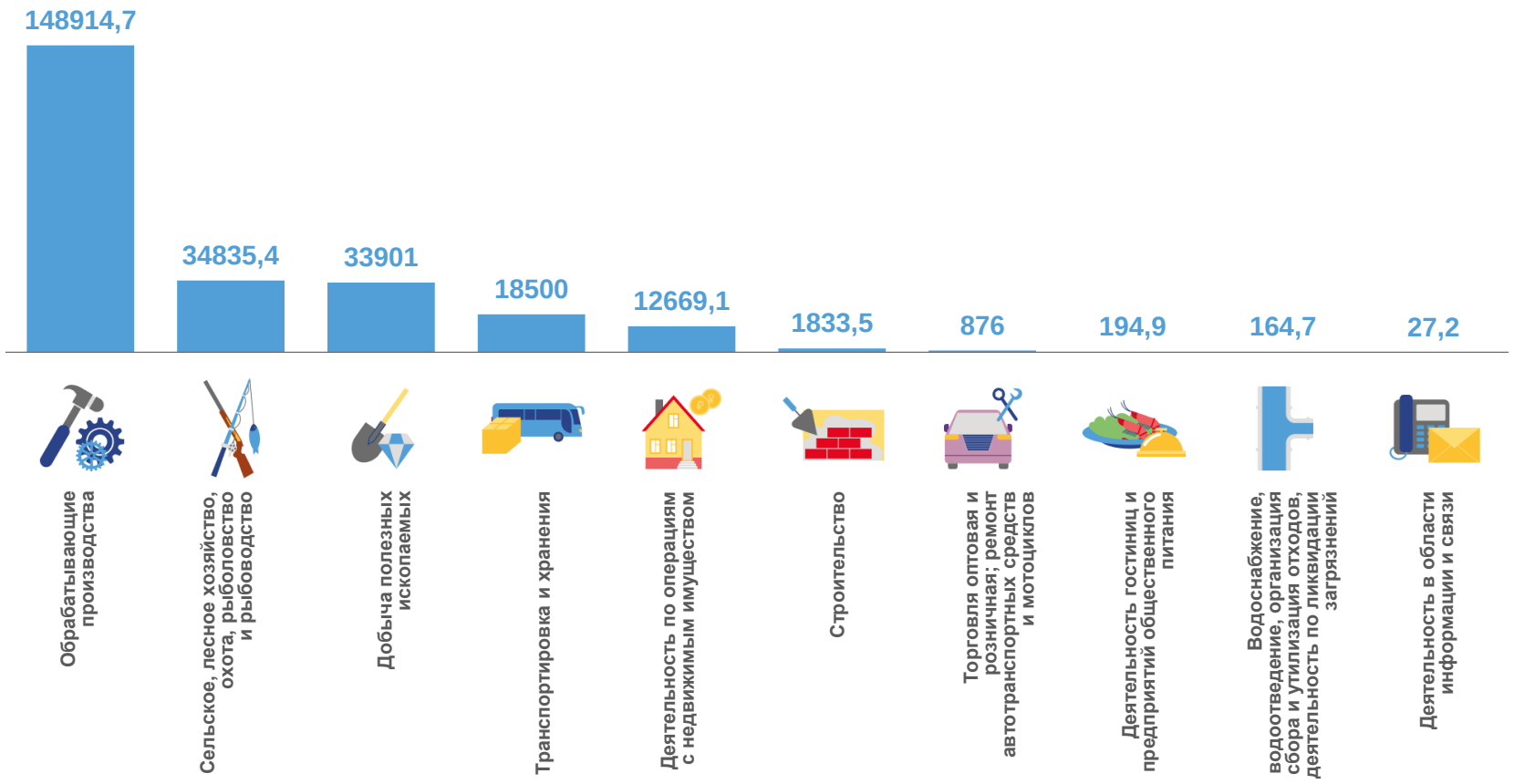

ПРИБЫЛЬ ОРГАНИЗАЦИЙ

ЯНВАРЬ – АВГУСТ 2022 г., МЛН РУБЛЕЙ

150 926,9
Обрабатывающие производства

43 309,6
Сельское, лесное хозяйство, охота, рыболовство и рыбоводство

33 922,3
Добыча полезных ископаемых

18 875,7
Транспортировка и хранение

12 735,6
Деятельность по операциям с недвижимым имуществом

264 411,5 млн руб. всего

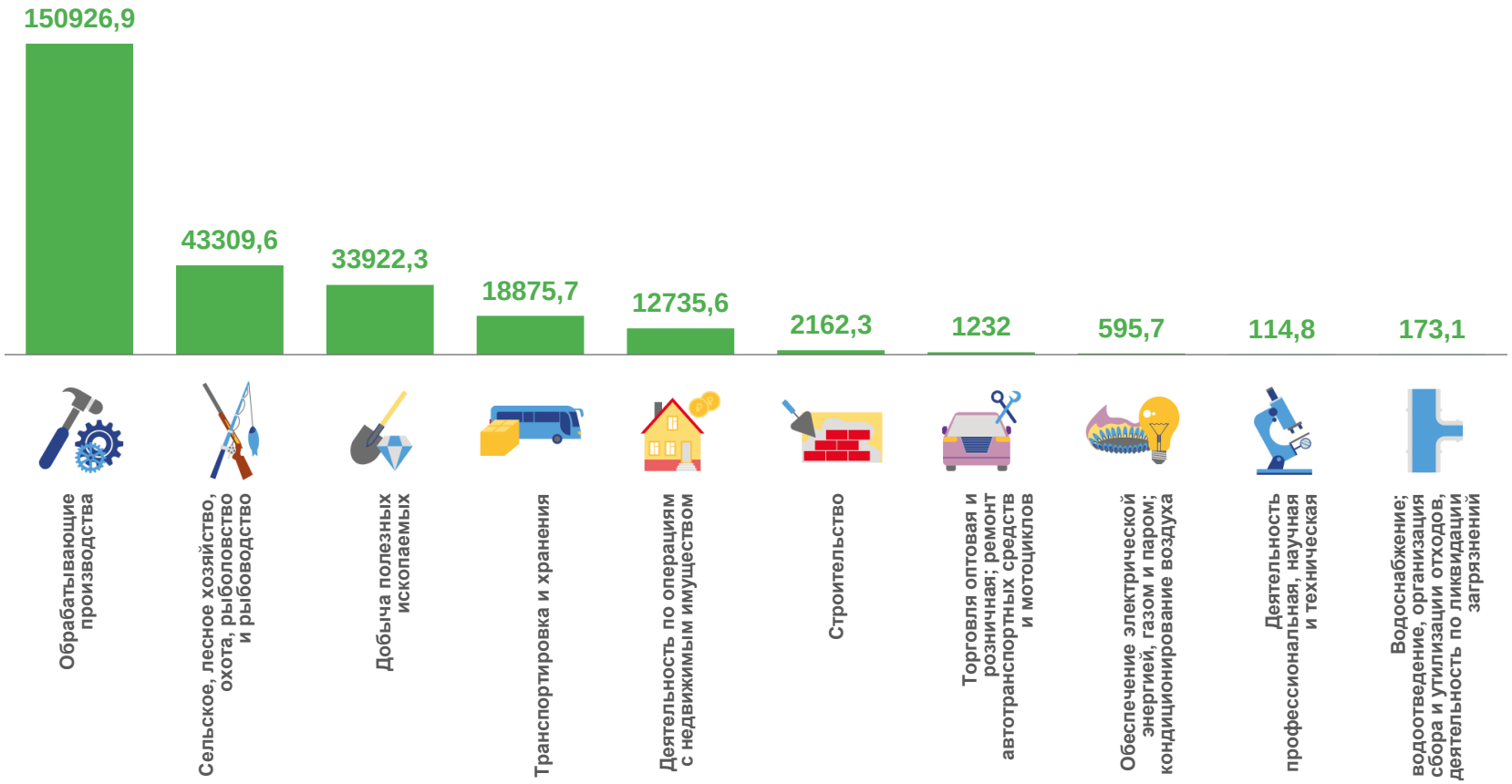

УБЫТОК ОРГАНИЗАЦИЙ

ЯНВАРЬ – АВГУСТ 2022 г., МЛН РУБЛЕЙ

8 474,2
Сельское, лесное хозяйство, охота, рыболовство и рыбоводство

2 012,2
Обрабатывающие производства

860,8
Обеспечение электрической энергией, газом и паром; кондиционирование воздуха

705,9
Деятельность профессиональная, научная и техническая

375,7
Транспортировка и хранение

13 412,0 млн руб. всего

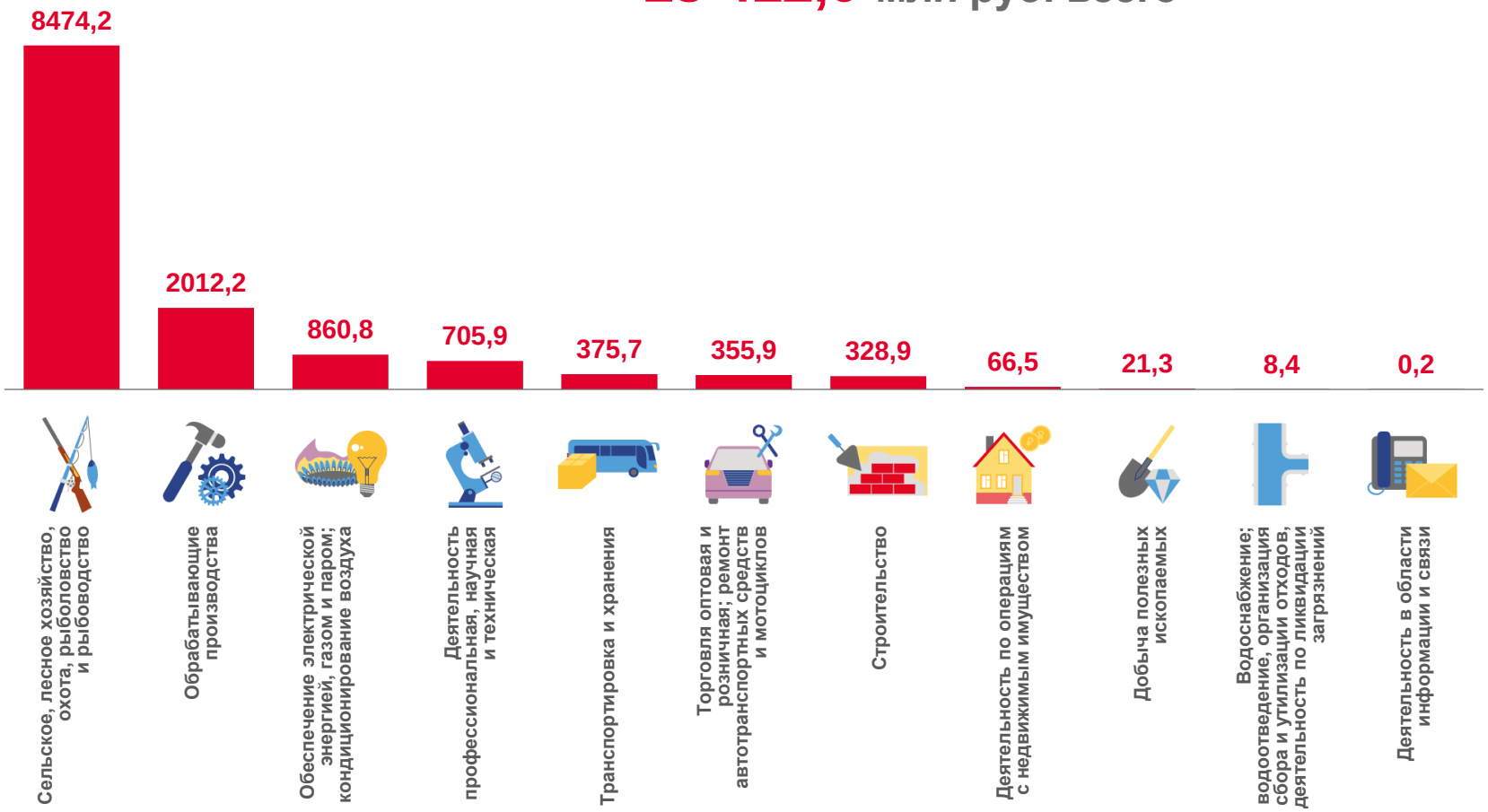

ФИНАНСОВЫЕ РЕЗУЛЬТАТЫ ДЕЯТЕЛЬНОСТИ ОРГАНИЗАЦИЙ

ЯНВАРЬ – АВГУСТ 2022 г., В % К СООТВЕТСТВУЮЩЕМУ ПЕРИОДУ ПРЕДЫДУЩЕГО ГОДА

ДОЛЯ ПРИБЫЛЬНЫХ ОРГАНИЗАЦИЙ

ЯНВАРЬ – АВГУСТ 2022 г., %

62,1% по области в целом

83,3 Торговля оптовая и розничная; ремонт автотранспортных средств и мотоциклов

83,3 Добыча полезных ископаемых

83,3 Водоснабжение; водоотведение, организация сбора и утилизации отходов, деятельность по ликвидации загрязнений

75,0 Сельское, лесное хозяйство, охота, рыболовство и рыбоводство

73,3 Строительство

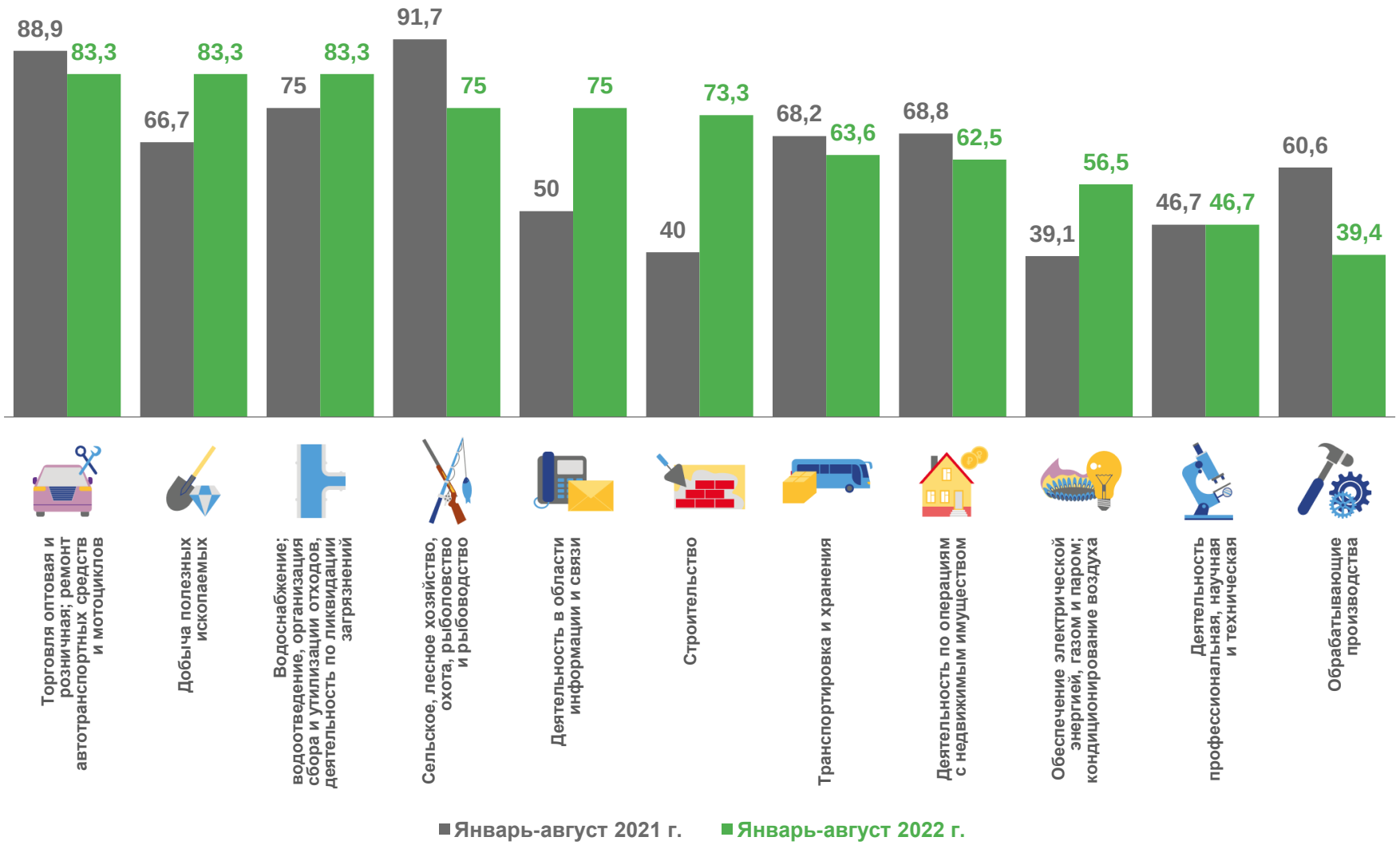

ДОЛЯ УБЫТОЧНЫХ ОРГАНИЗАЦИЙ

ЯНВАРЬ – АВГУСТ 2022 г., %

37,9% по области в целом

60,6
Добыча полезных ископаемых

53,3
Деятельность профессиональная, научная и техническая

43,5
Обеспечение электрической энергией, газом и паром; кондиционирование воздуха

37,5
Деятельность по операциям с недвижимым имуществом

36,4
Транспортировка и хранения

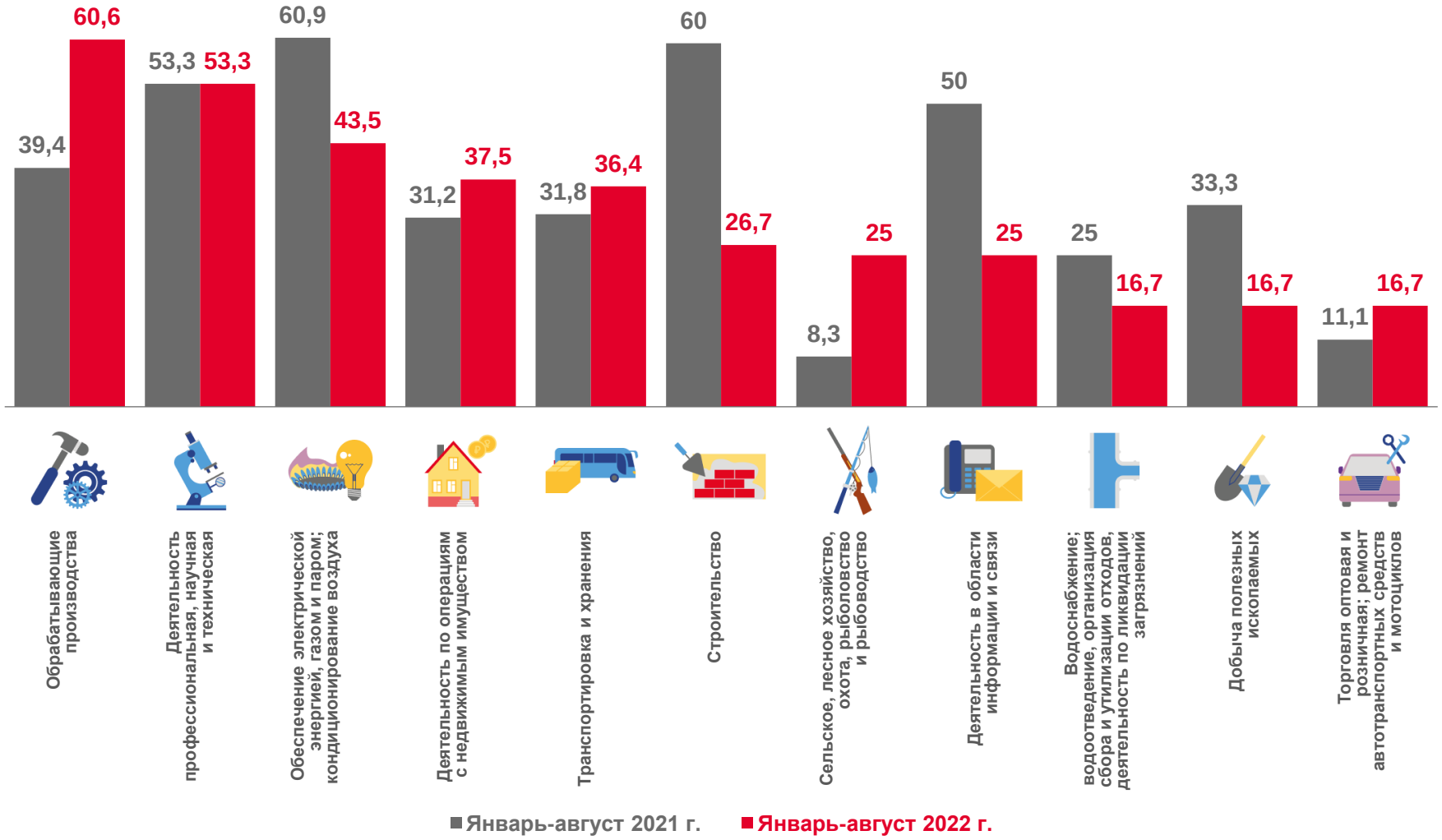

КРЕДИТОРСКАЯ И ДЕБИТОРСКАЯ ЗАДОЛЖЕННСТЬ ОРГАНИЗАЦИЙ

ЯНВАРЬ – АВГУСТ 2022 г., МЛРД РУБЛЕЙ

КРЕДИТОРСКАЯ ЗАДОЛЖЕННОСТЬ

Всего по области 265,7 млрд руб.

ДЕБИТОРСКАЯ ЗАДОЛЖЕННОСТЬ

Всего по области 461,8 млрд руб.