



ТЕРРИТОРИАЛЬНЫЙ ОРГАН
ФЕДЕРАЛЬНОЙ СЛУЖБЫ
ГОСУДАРСТВЕННОЙ СТАТИСТИКИ
ПО МУРМАНСКОЙ ОБЛАСТИ

ОСНОВНЫЕ ЭКОНОМИЧЕСКИЕ И СОЦИАЛЬНЫЕ ПОКАЗАТЕЛИ ПО МУРМАНСКОЙ ОБЛАСТИ

январь – май
2022 года





ИНДЕКСЫ ПРОИЗВОДСТВА

в процентах к соответствующему периоду предыдущего года

Январь – май 2022



Индекс промышленного производства

106,2%



Добыча полезных ископаемых

95,7%



Обрабатывающие производства

113,3%



Обеспечение электрической энергией, газом и паром; кондиционирование воздуха


99,5%



Водоснабжение; водоотведение, организация сбора и утилизации отходов, деятельность по ликвидации загрязнений

92,2%





СТРОИТЕЛЬСТВО

Январь – май 2022



Ввод в эксплуатацию (в установленном порядке) жилых домов, тыс. кв. метров общей площади

129,2



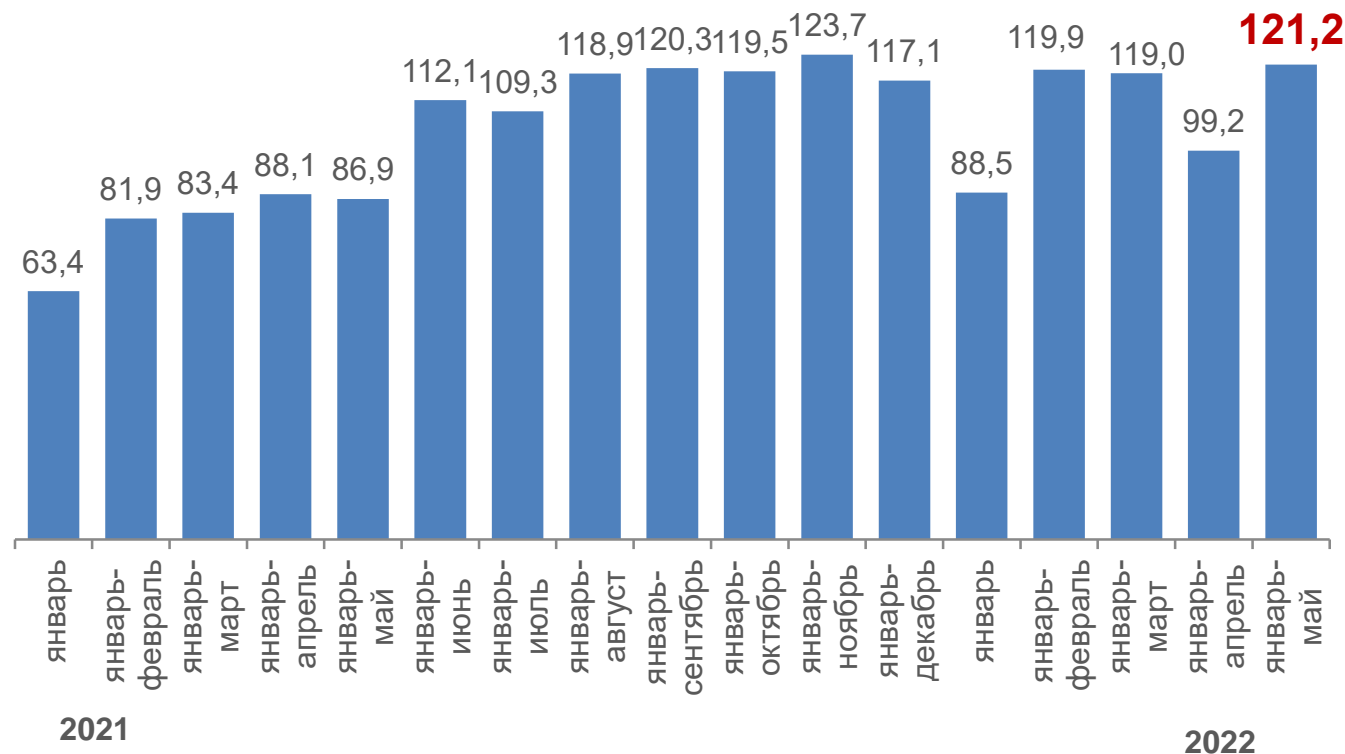
к соответствующему периоду предыдущего года

↑ в 5,0 р.



в том числе индивидуальными застройщиками (за счёт собственных и привлечённых средств) тыс. кв. метров

21,2



Объём работ, выполненных по виду экономической деятельности «Строительство» в процентах к соответствующему периоду предыдущего года



РОЗНИЧНАЯ ТОРГОВЛЯ

в процентах к соответствующему периоду предыдущего года

Январь – май 2022



Оборот розничной торговли

99,3%



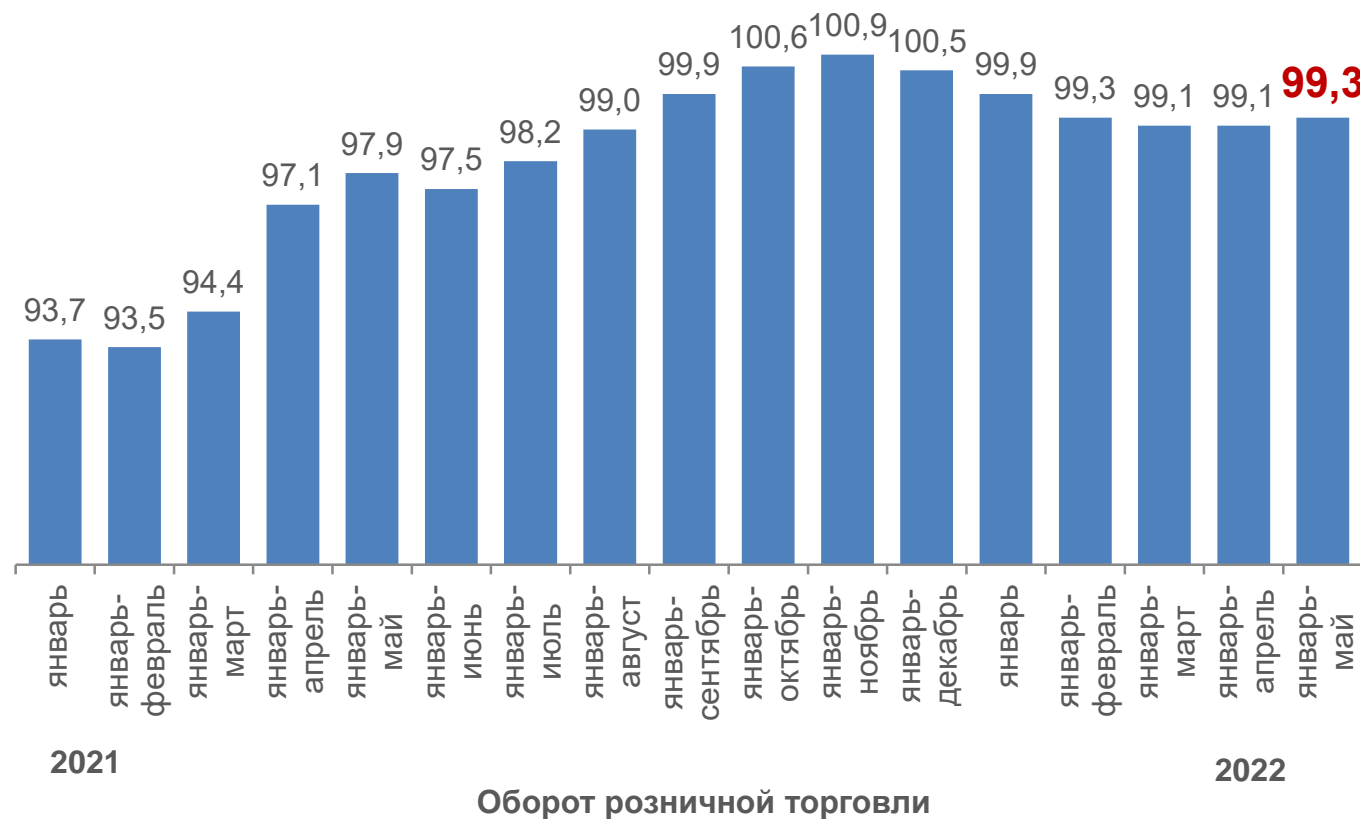
пищевыми продуктами, включая напитки, и табачными изделиями

99,8%



непродовольственными товарами

98,7%





ПЛАТНЫЕ УСЛУГИ НАСЕЛЕНИЮ

в процентах к соответствующему периоду предыдущего года

Январь – май 2022



Платные услуги населению - всего

104,0%



транспортные

120,9%



жилищные

103,9%



бытовые

103,4%



коммунальные

98,8%



телекоммуникационные

95,8%





ФИНАНСОВЫЙ РЕЗУЛЬТАТ ДЕЯТЕЛЬНОСТИ ОРГАНИЗАЦИЙ

Январь – апрель 2022



Сальдированный финансовый результат, млрд. рублей

179,3



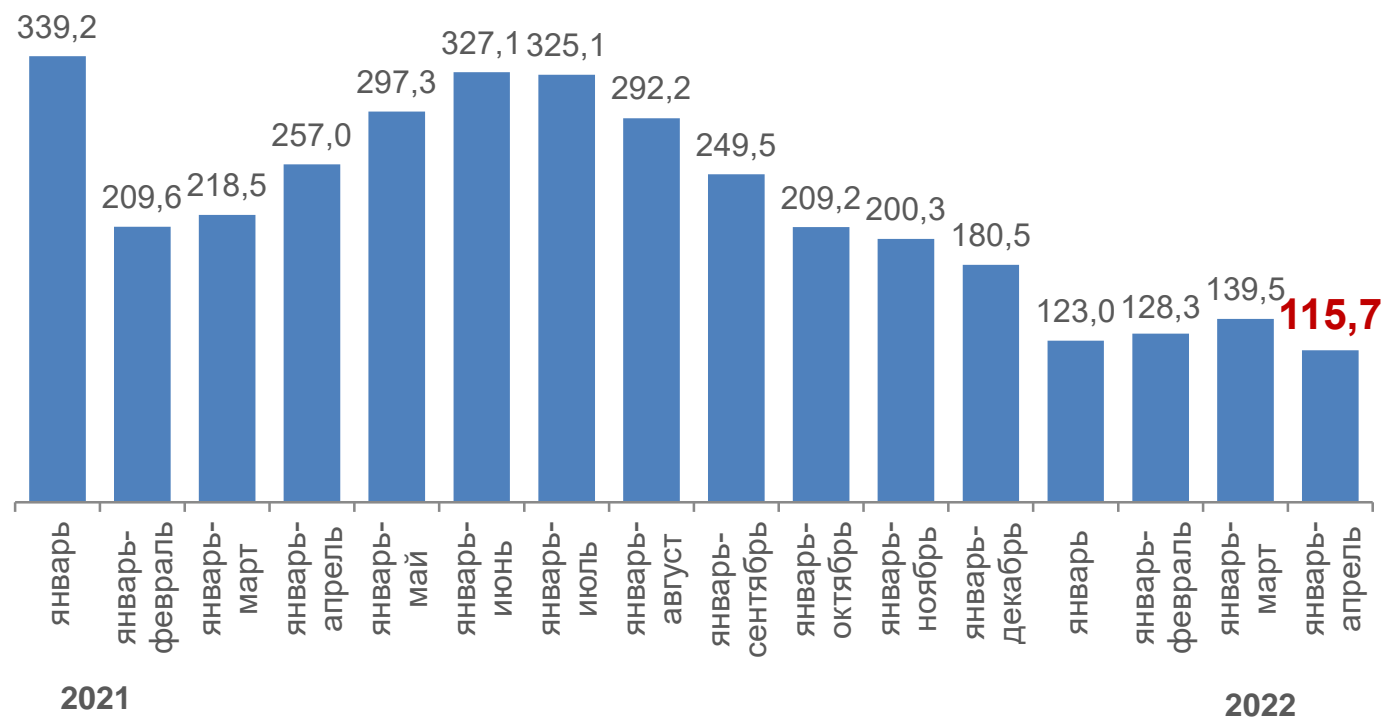
Прибыль, млрд. рублей

189,3



Убыток, млрд. рублей

9,9



Сальдированный финансовый результат деятельности организаций
в процентах к соответствующему периоду предыдущего года



ДЕНЕЖНЫЕ ДОХОДЫ НАСЕЛЕНИЯ

Январь – март 2022



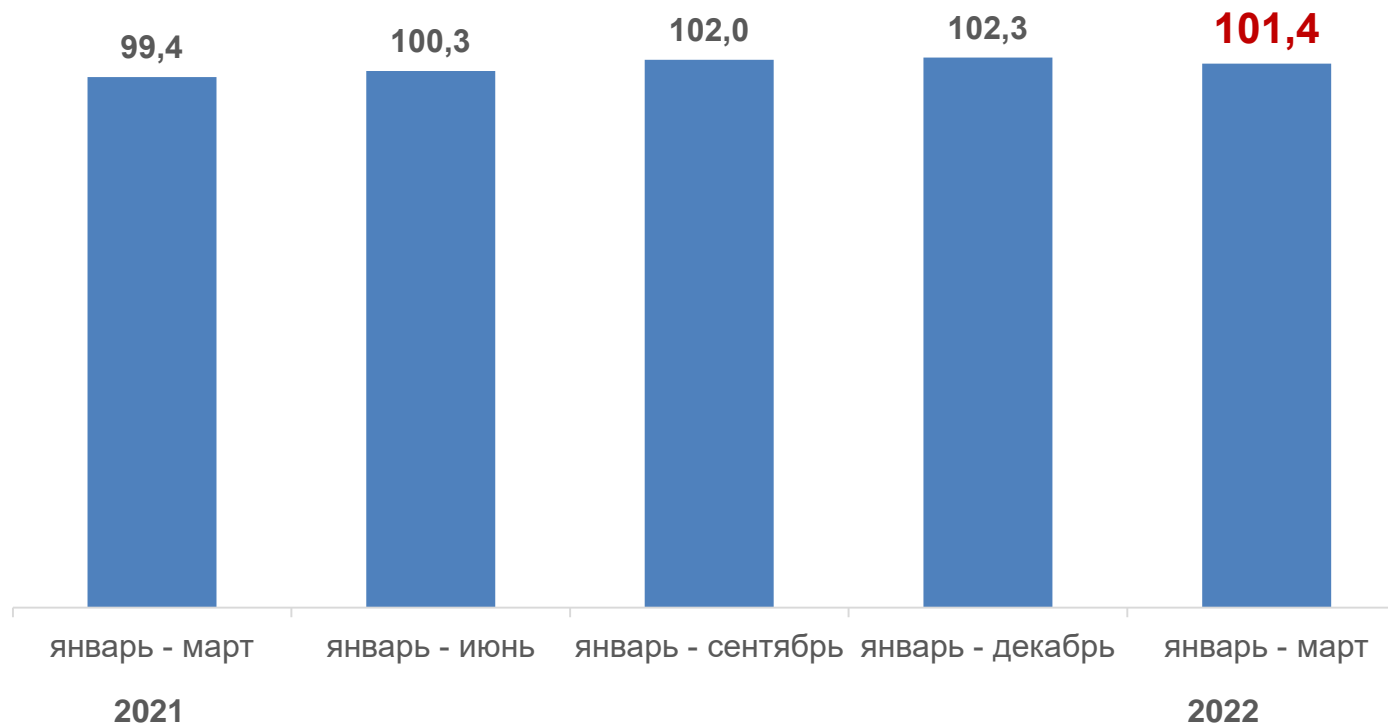
Среднедушевые денежные
доходы, руб. в месяц

51008



к соответствующему периоду
предыдущего года

↑ на **13,3%**



Индекс реальных располагаемых денежных доходов населения
в процентах к соответствующему периоду предыдущего года



ПЕНСИИ

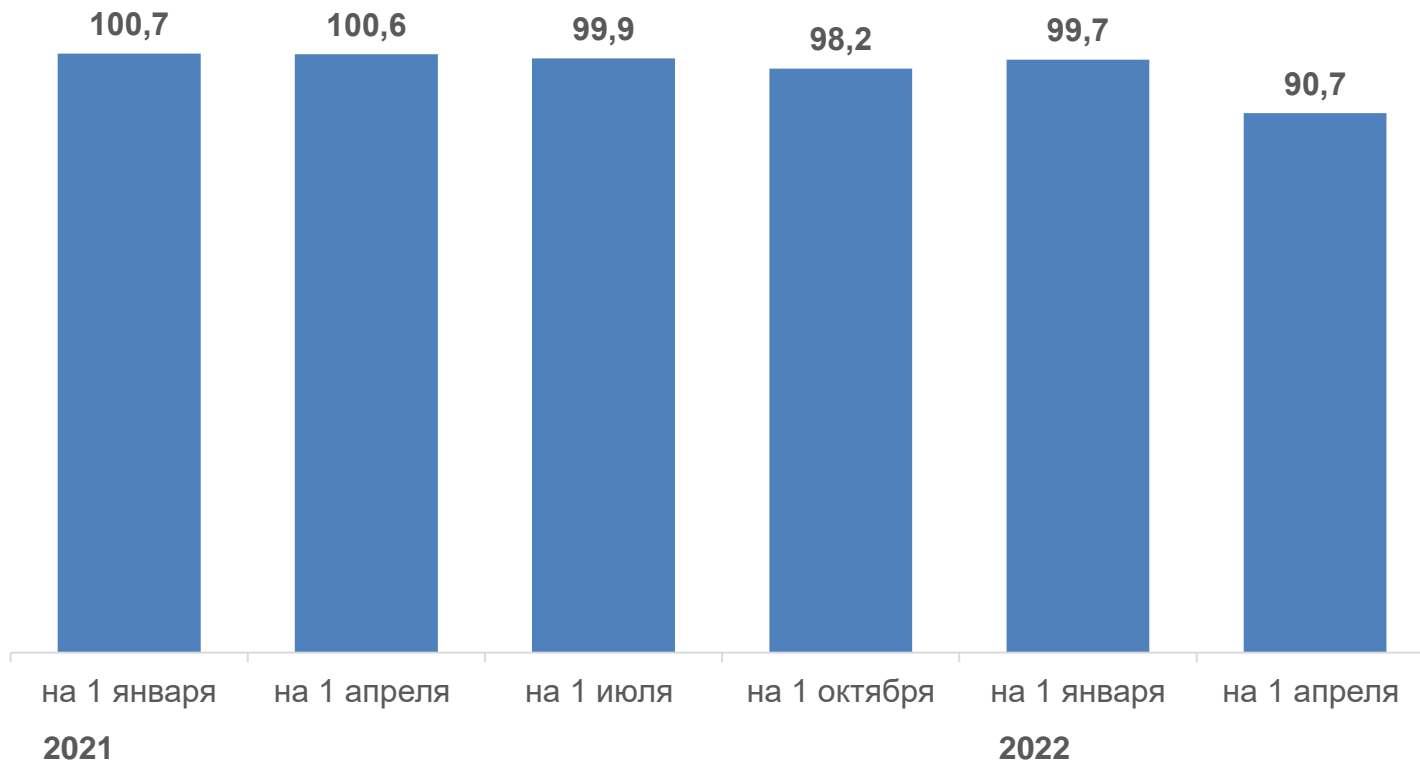
На 1 апреля 2022

Средний размер
назначенных пенсий, руб.

22653

к соответствующей дате
предыдущего года

↑ на **7,1%**



Индекс реального размера назначенных пенсий
в процентах к соответствующей дате предыдущего года



ЗАРАБОТНАЯ ПЛАТА ОДНОГО РАБОТНИКА ОРГАНИЗАЦИЙ

Январь – апрель 2022



Среднемесячная номинальная начисленная заработная плата работников организаций, руб.

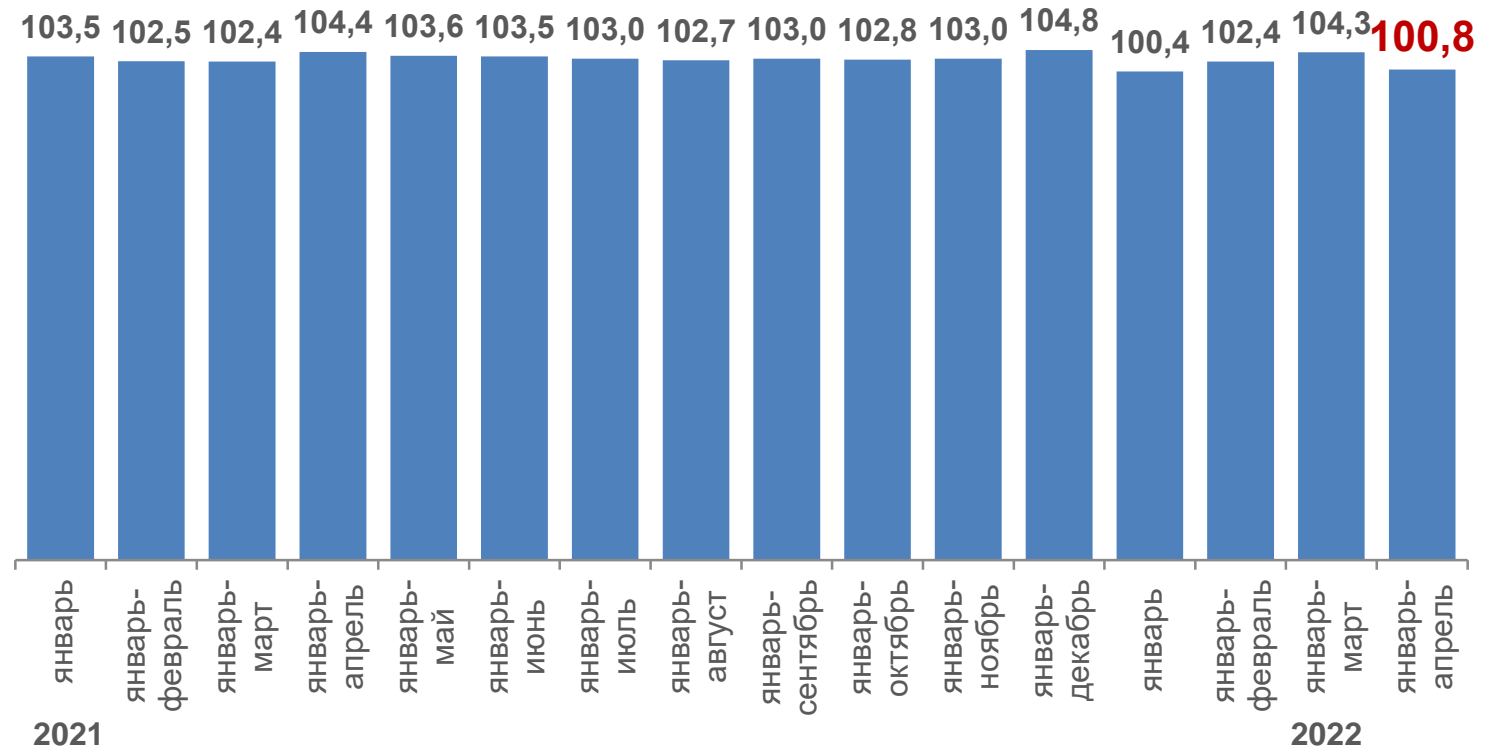
81790



к соответствующему периоду предыдущего года



на **13,4%**



Индекс реальной начисленной заработной платы одного работника организации
в процентах к соответствующему периоду предыдущего года



ИНДЕКС ПОТРЕБИТЕЛЬСКИХ ЦЕН В 2022 году

в процентах к декабрю предыдущего года

Май 2022



Индекс потребительских цен

113,3%



Продовольственные товары

113,0%



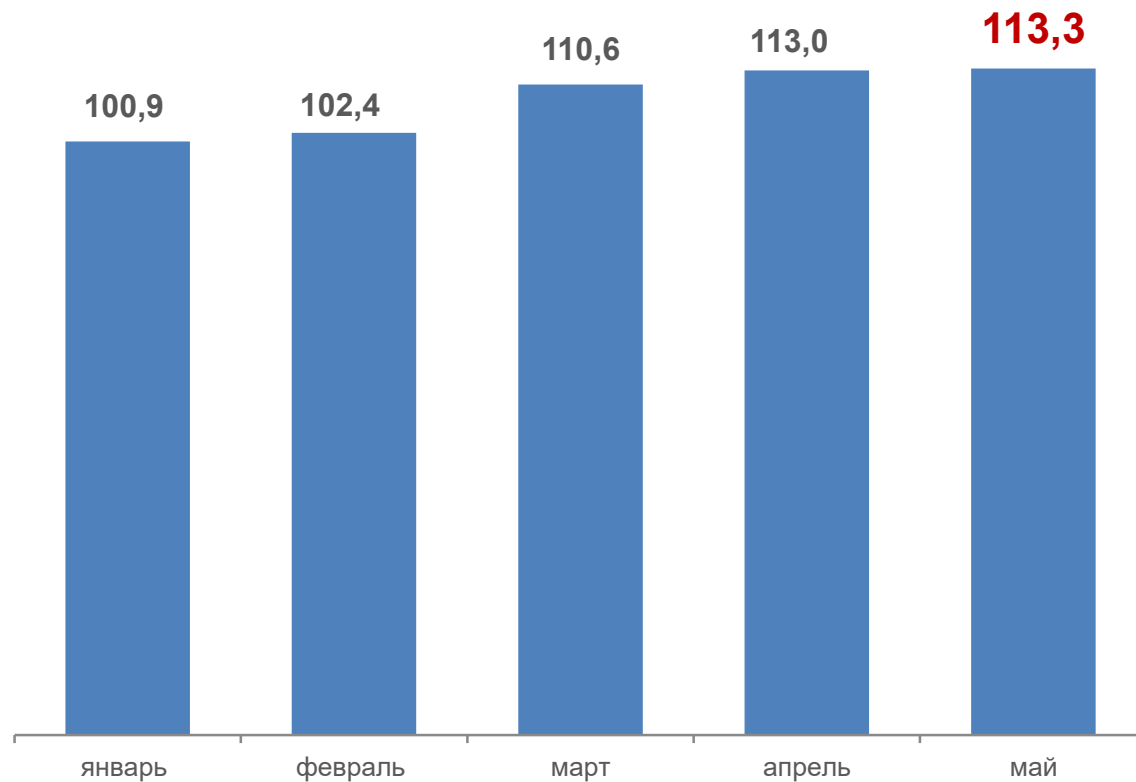
Непродовольственные товары

116,6%



Услуги

108,9%








Индекс потребительских цен



ДЕМОГРАФИЯ

**Коэффициенты
естественного движения и миграции
населения, на 1 000 человек
в январе – апреле 2022**

	Родившихся	7,9
	Умерших	14,1
	В том числе детей до 1 года (на 1 000 родившихся)	3,5
	Естественная убыль	-6,2
	Миграционное снижение	-6,4



* Численность населения с начала года ↓ на **0,4%**



УРОВЕНЬ ОБЩЕЙ БЕЗРАБОТИЦЫ

