



ТЕРРИТОРИАЛЬНЫЙ ОРГАН
ФЕДЕРАЛЬНОЙ СЛУЖБЫ
ГОСУДАРСТВЕННОЙ СТАТИСТИКИ
ПО МУРМАНСКОЙ ОБЛАСТИ

ОСНОВНЫЕ ЭКОНОМИЧЕСКИЕ И СОЦИАЛЬНЫЕ ПОКАЗАТЕЛИ ПО МУРМАНСКОЙ ОБЛАСТИ

январь – март
2022 года





ИНДЕКСЫ ПРОИЗВОДСТВА

в процентах к соответствующему периоду предыдущего года

Январь – март 2022



Индекс промышленного производства

110,5%



Добыча полезных ископаемых

97,4%



Обрабатывающие производства

121,5%



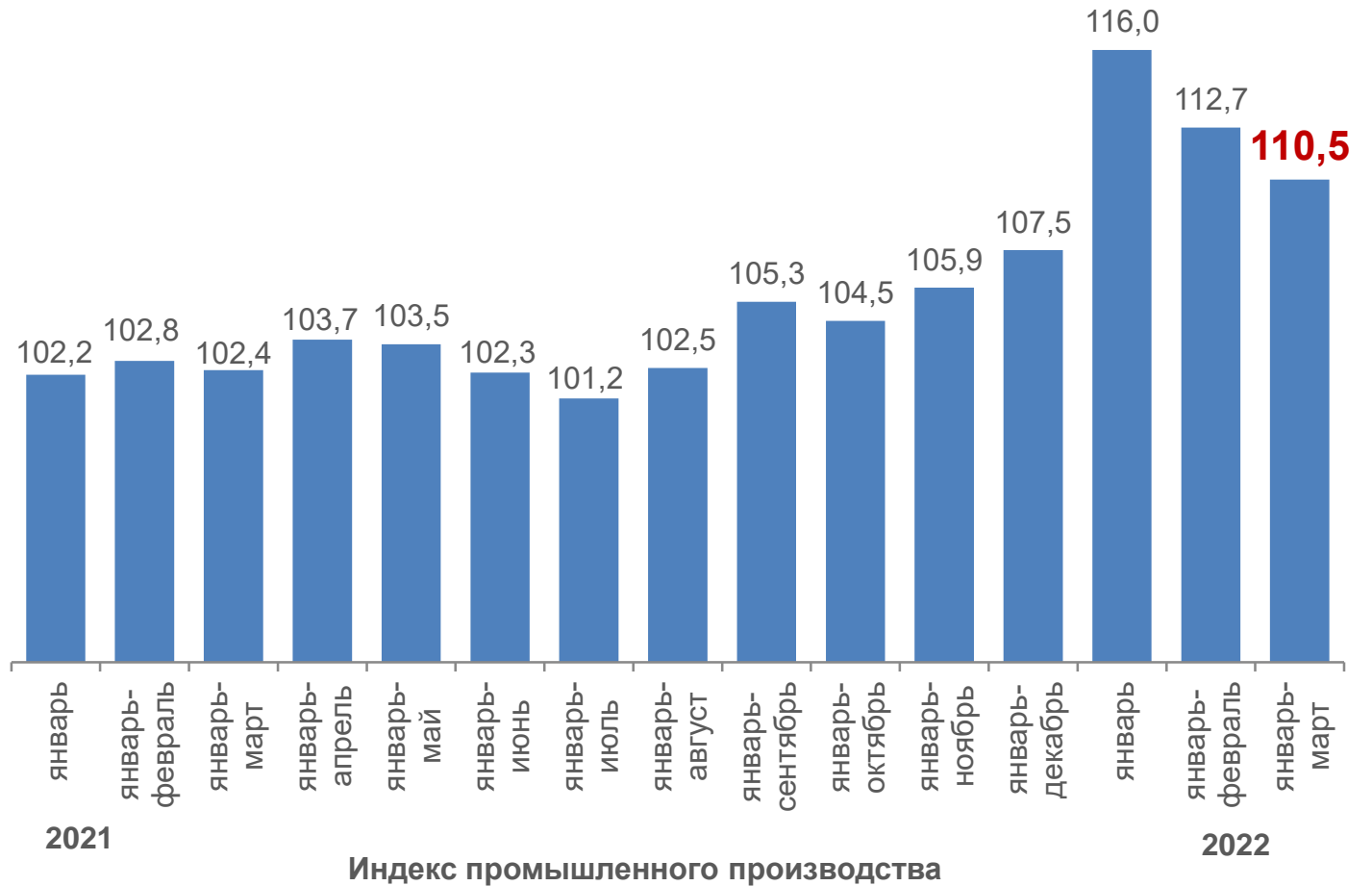
Обеспечение электрической энергией, газом и паром; кондиционирование воздуха


96,9%



Водоснабжение; водоотведение, организация сбора и утилизации отходов, деятельность по ликвидации загрязнений

90,4%





СТРОИТЕЛЬСТВО

Январь – март 2022



Ввод в эксплуатацию (в установленном порядке) жилых домов, тыс. кв. метров общей площади

79,0



к соответствующему периоду предыдущего года

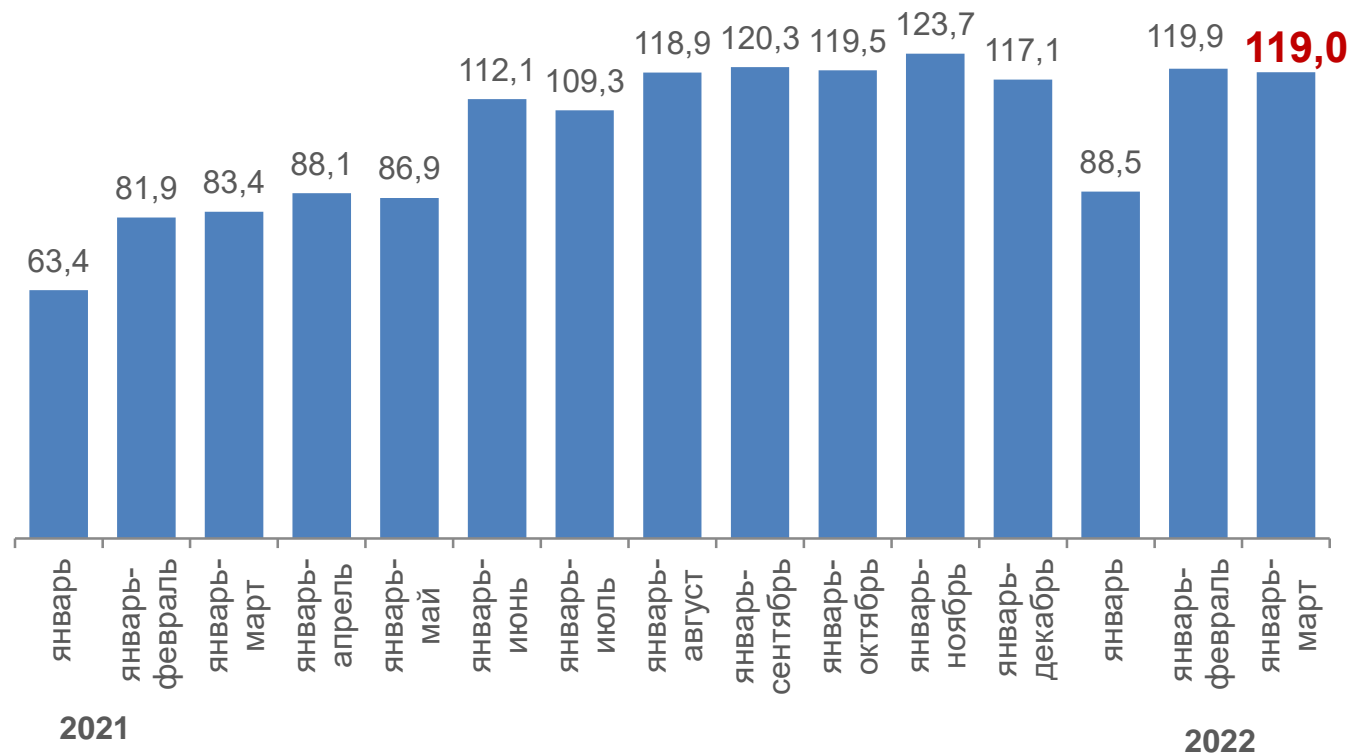


в 4,3 р.



в том числе индивидуальными застройщиками (за счёт собственных и привлечённых средств) тыс. кв. метров

13,7



Объём работ, выполненных по виду экономической деятельности «Строительство» в процентах к соответствующему периоду предыдущего года



РОЗНИЧНАЯ ТОРГОВЛЯ

в процентах к соответствующему периоду предыдущего года

Январь – март 2022



Оборот розничной торговли

99,1%



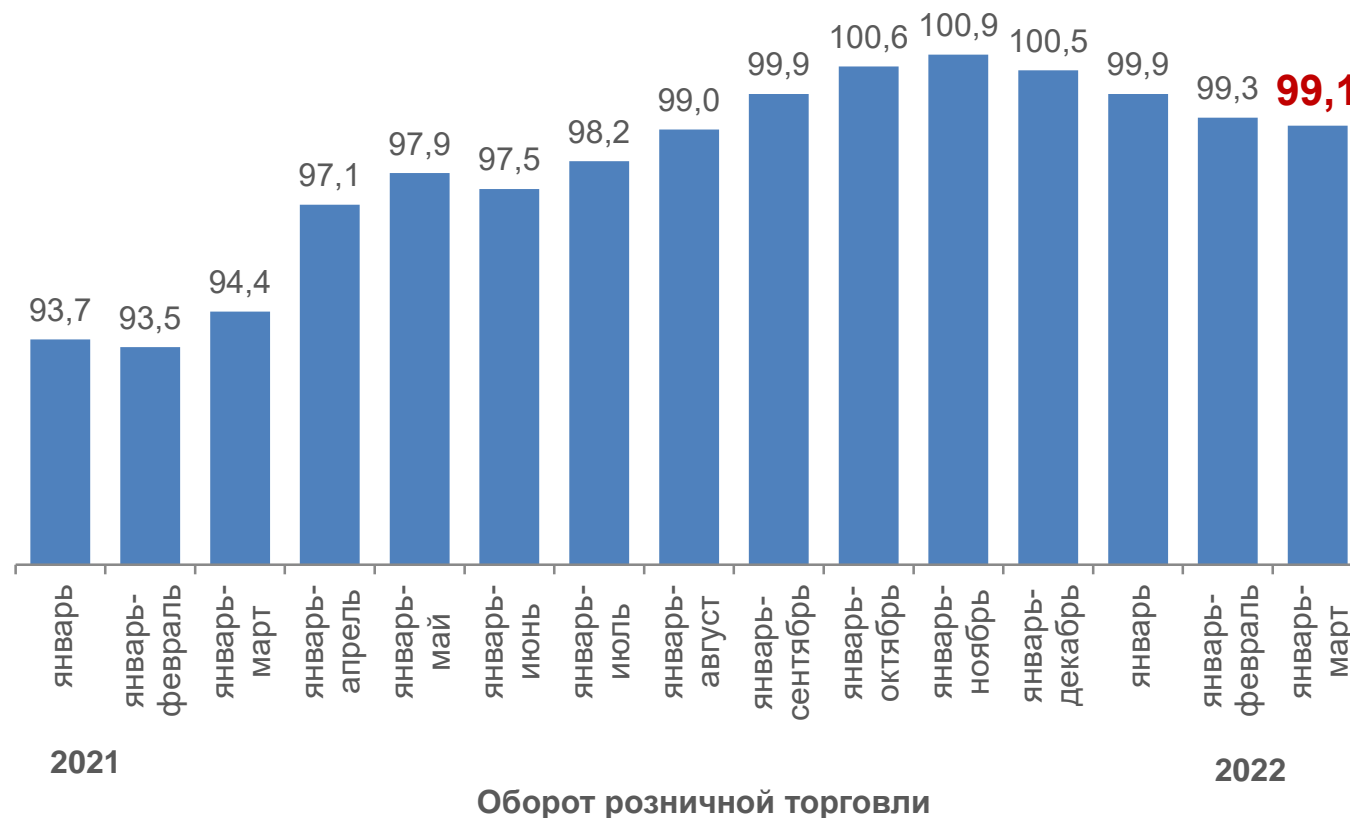
пищевыми продуктами, включая напитки, и табачными изделиями

99,6%



непродовольственными товарами

98,3%





ПЛАТНЫЕ УСЛУГИ НАСЕЛЕНИЮ

в процентах к соответствующему периоду предыдущего года

Январь – март 2022



Платные услуги населению - всего

107,3%



транспортные

139,9%



жилищные

108,4%



бытовые

104,8%



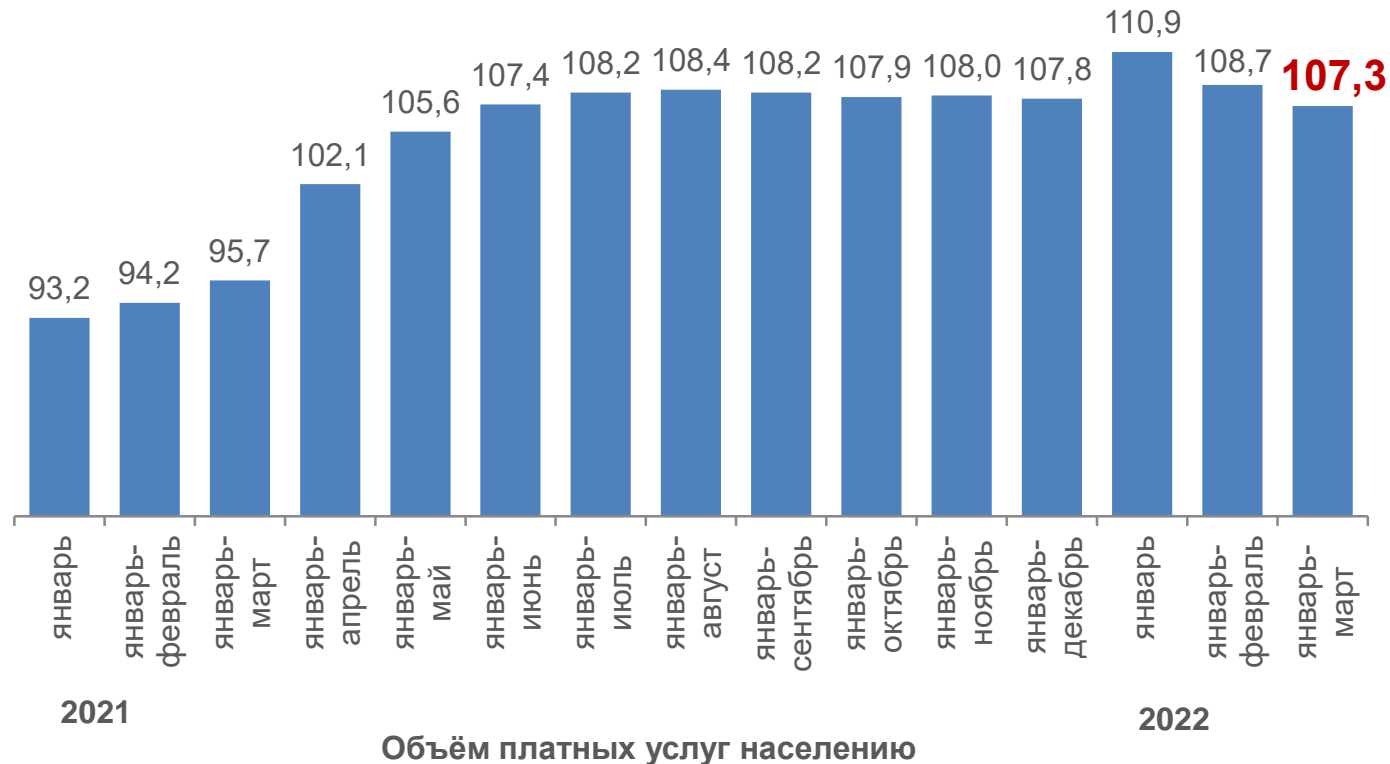
коммунальные

102,2%



телекоммуникационные

95,0%





ФИНАНСОВЫЙ РЕЗУЛЬТАТ ДЕЯТЕЛЬНОСТИ ОРГАНИЗАЦИЙ

Январь – февраль 2022



Сальдированный финансовый результат, млрд. рублей

89,0



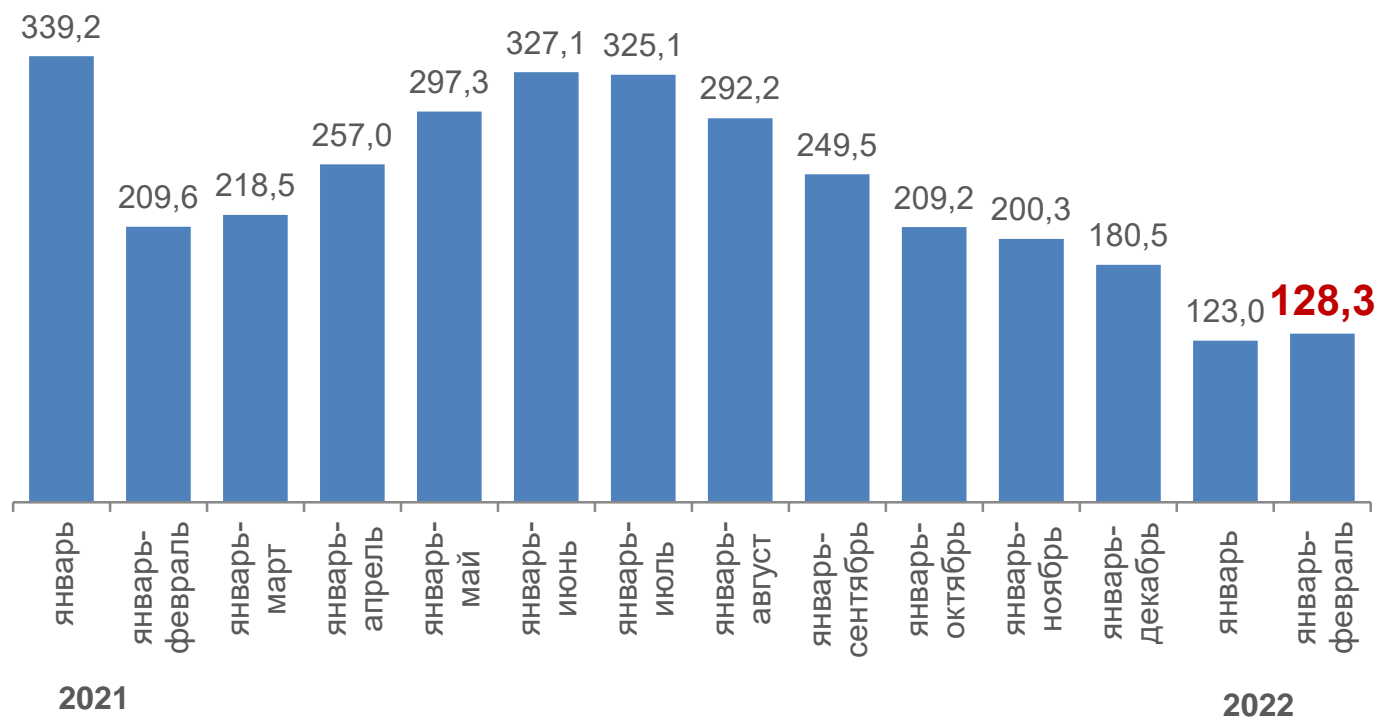
Прибыль, млрд. рублей

96,6



Убыток, млрд. рублей

7,7



Сальдированный финансовый результат деятельности организаций
в процентах к соответствующему периоду предыдущего года



ДЕНЕЖНЫЕ ДОХОДЫ НАСЕЛЕНИЯ В 2021 ГОДУ

Январь – декабрь



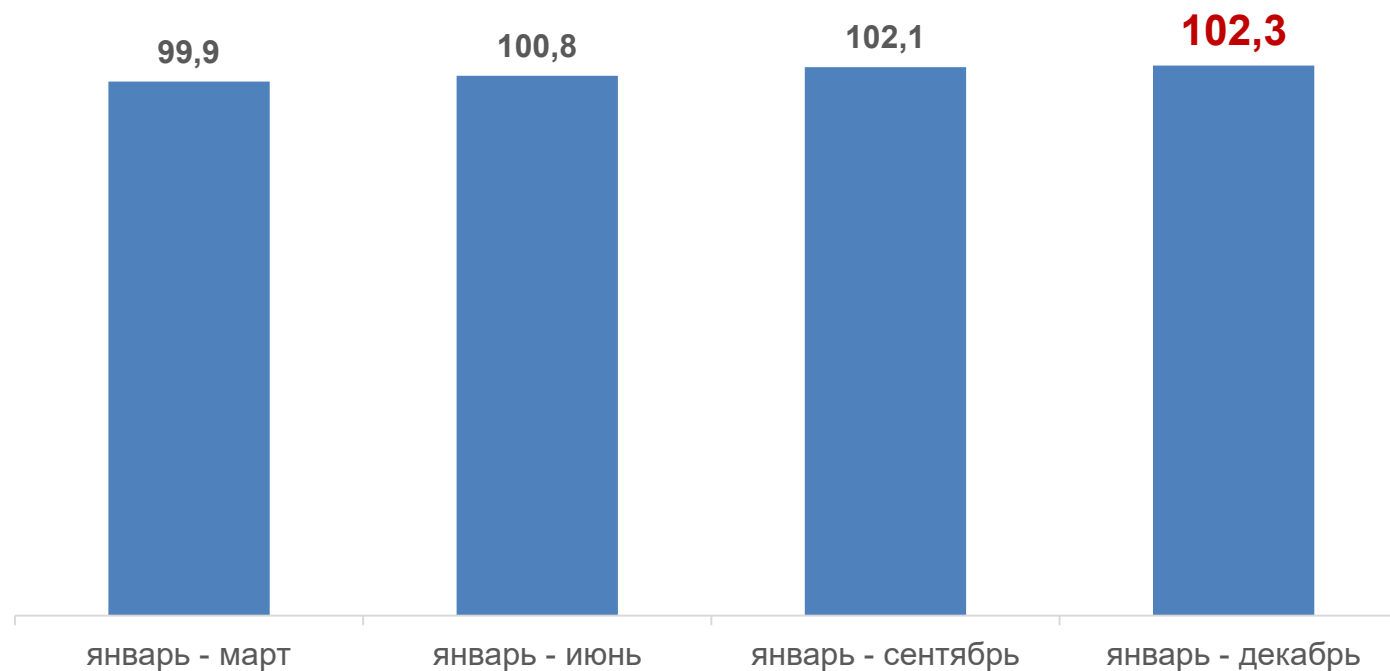
Среднедушевые денежные
доходы, руб. в месяц

50585



к соответствующему периоду
предыдущего года

↑ на **9,1%**



Индекс реальных располагаемых денежных доходов населения
в процентах к соответствующему периоду предыдущего года



ПЕНСИИ

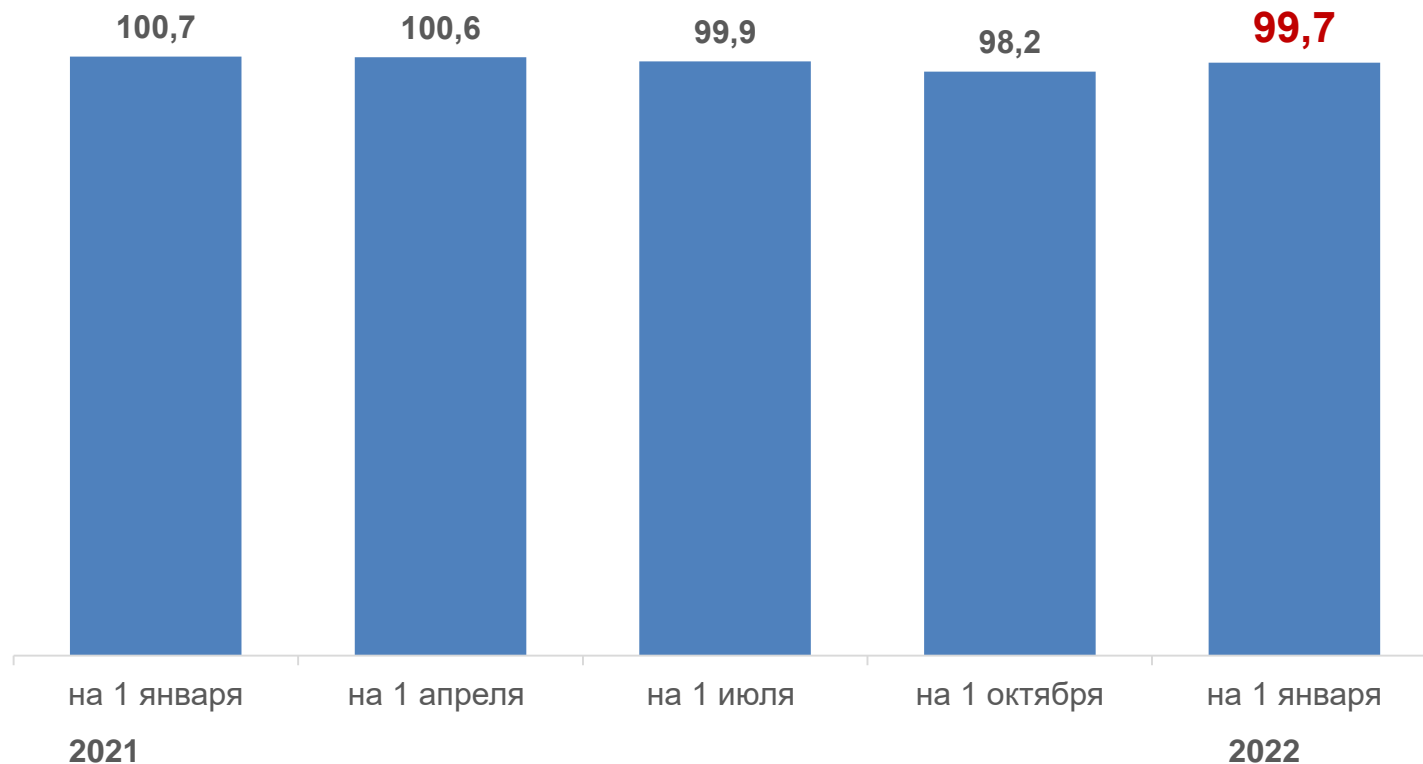
На 1 января 2022

Средний размер
назначенных пенсий, руб.

22596

к соответствующей дате
предыдущего года

↑ на **7,1%**



Индекс реального размера назначенных пенсий
в процентах к соответствующей дате предыдущего года



ЗАРАБОТНАЯ ПЛАТА ОДНОГО РАБОТНИКА ОРГАНИЗАЦИЙ

Январь-февраль 2022



Среднемесячная номинальная
начисленная заработная плата
работников организаций, руб.

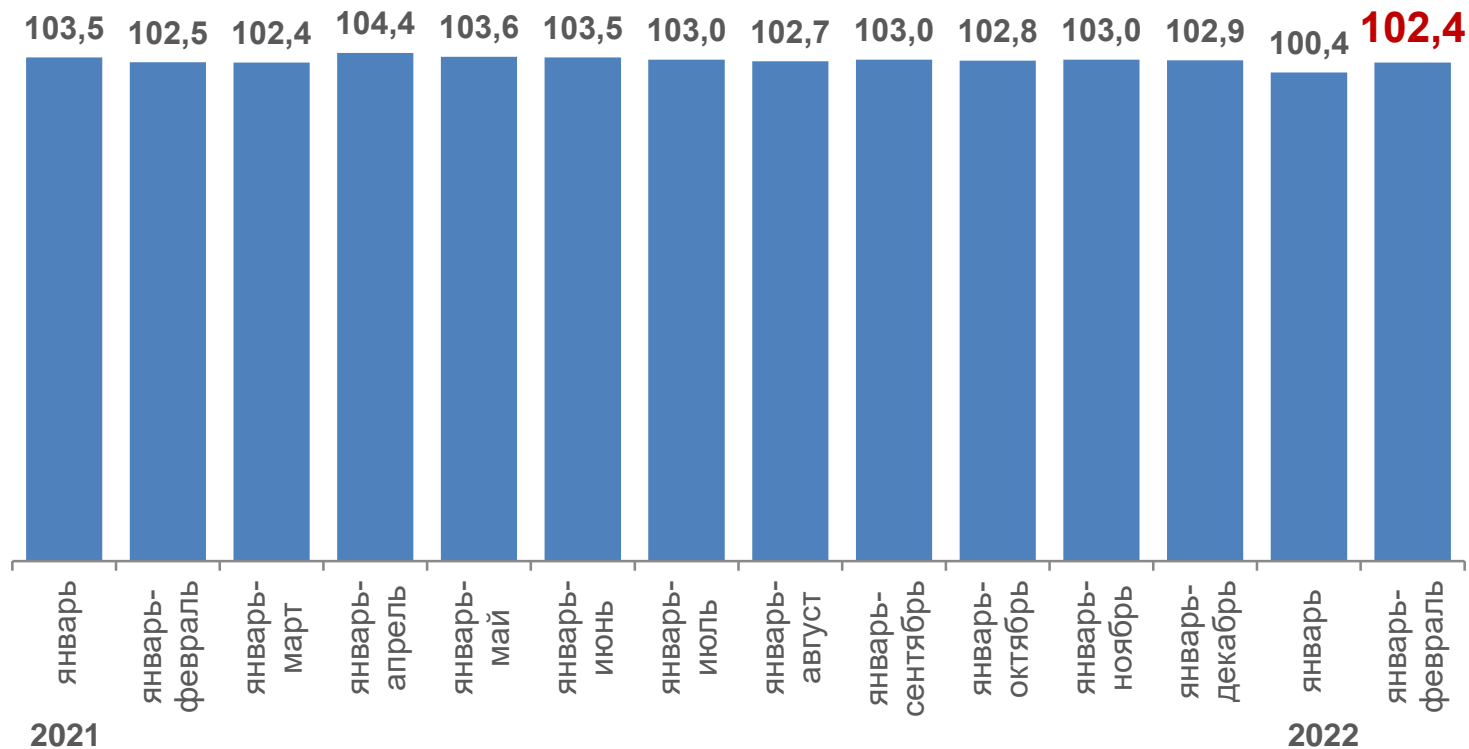
76725



к соответствующему
периоду предыдущего года



на **10,4%**



Индекс реальной начисленной заработной платы одного работника организации
в процентах к соответствующему периоду предыдущего года



ИНДЕКС ПОТРЕБИТЕЛЬСКИХ ЦЕН

в процентах к декабрю предыдущего года

Март 2022



Индекс потребительских цен

110,6%



Продовольственные товары

108,9%



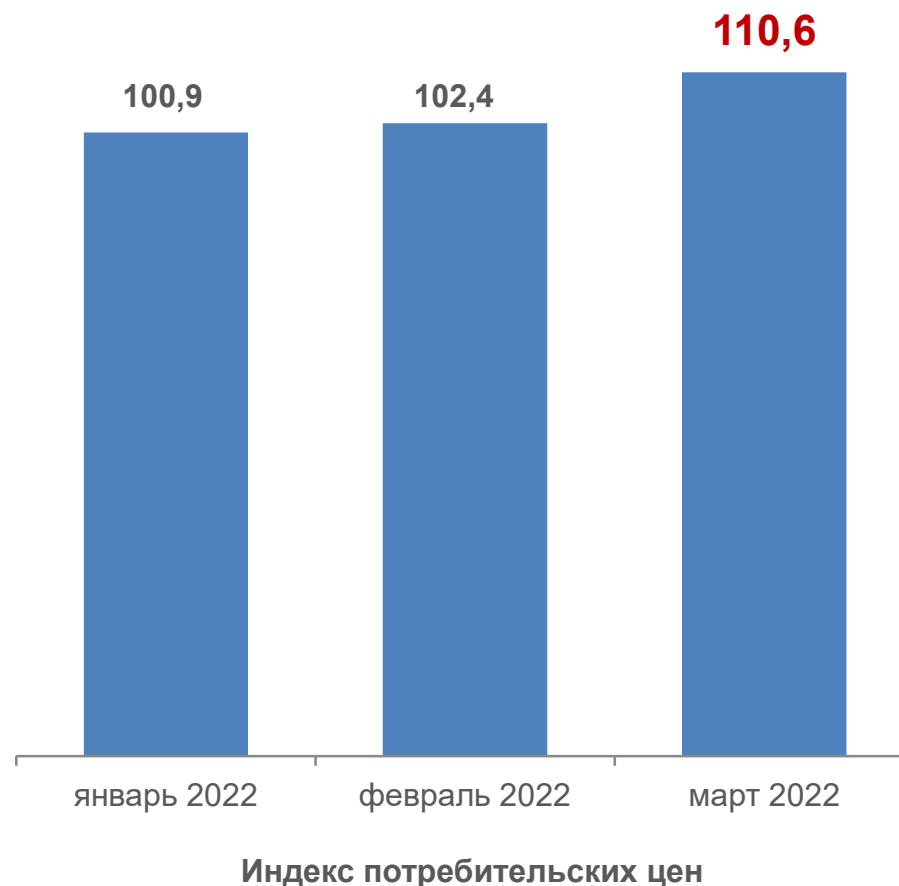
Непродовольственные товары

114,2%



Услуги

107,5%







ДЕМОГРАФИЯ


Коэффициенты
естественного движения и миграции
населения, на 1 000 человек
в январе – феврале 2022

 Родившихся **7,4**

 Умерших **15,1**

 В том числе детей
до 1 года
(на 1 000 родившихся) **6,0**

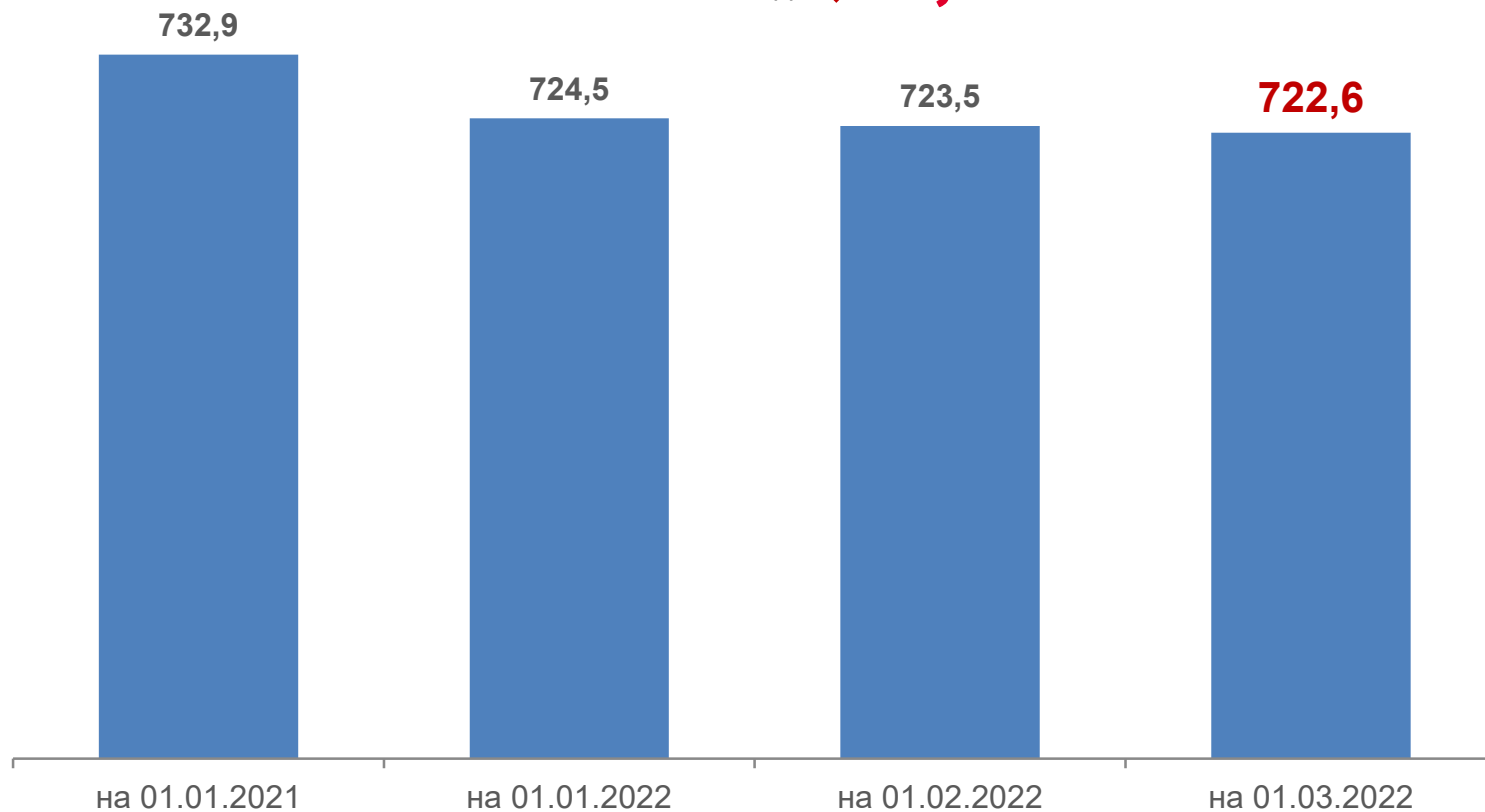
 Естественная убыль **-7,7**

 Миграционное
снижение **-7,8**

Численность населения на 1 марта 2022

722,6 тыс. человек

с начала года ↓ на **0,2%**



Численность населения Мурманской области
тысяч человек



УРОВЕНЬ ОБЩЕЙ БЕЗРАБОТИЦЫ

