



ТЕРРИТОРИАЛЬНЫЙ ОРГАН
ФЕДЕРАЛЬНОЙ СЛУЖБЫ
ГОСУДАРСТВЕННОЙ СТАТИСТИКИ
ПО МУРМАНСКОЙ ОБЛАСТИ

ОСНОВНЫЕ ЭКОНОМИЧЕСКИЕ И СОЦИАЛЬНЫЕ ПОКАЗАТЕЛИ ПО МУРМАНСКОЙ ОБЛАСТИ

за январь – октябрь
2022 года





ИНДЕКСЫ ПРОИЗВОДСТВА

в процентах к соответствующему периоду предыдущего года

Январь – октябрь 2022



Индекс промышленного производства

99,3%



Добыча полезных ископаемых

92,8%



Обрабатывающие производства

102,0%



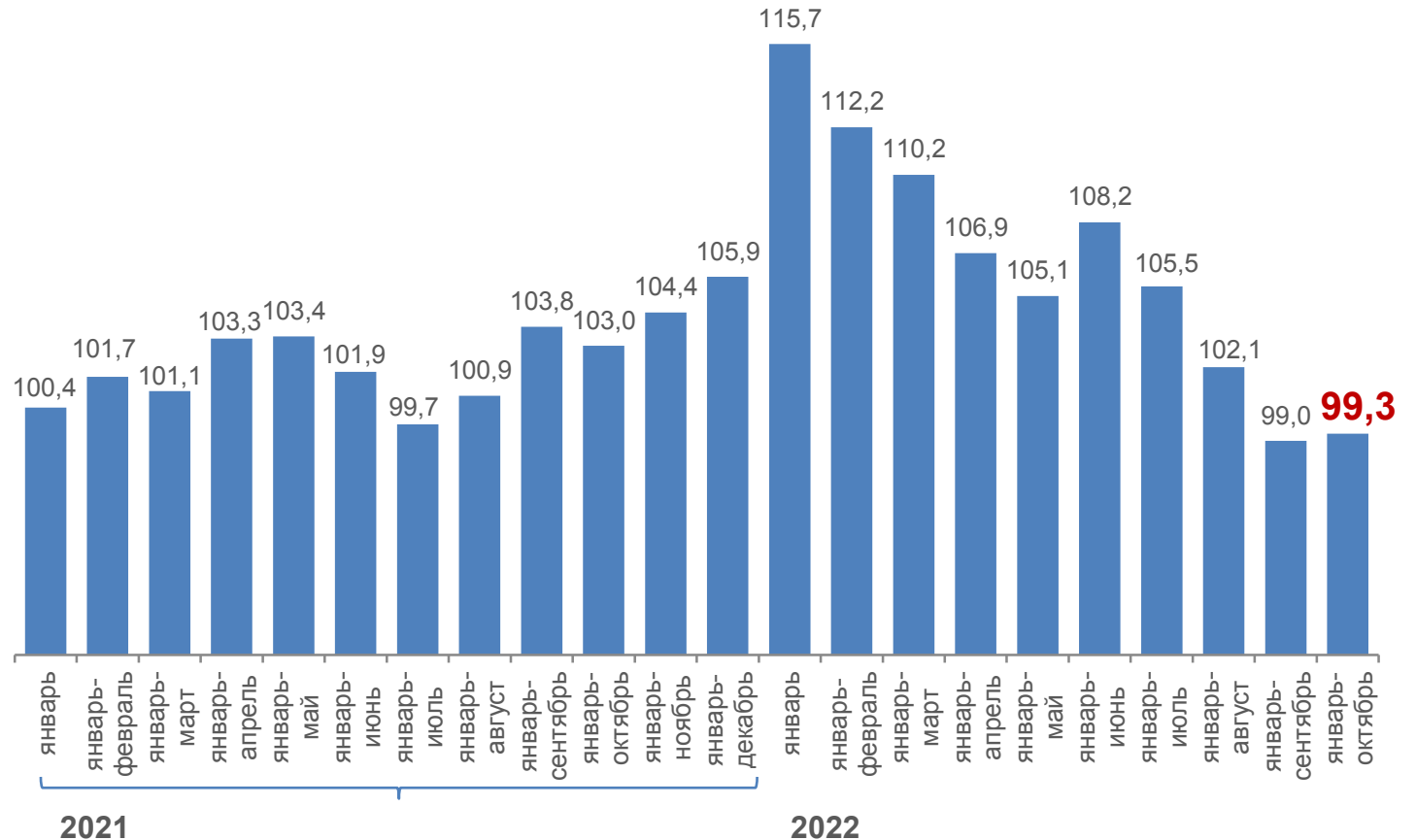
Обеспечение электрической энергией, газом и паром; кондиционирование воздуха

101,1%




Водоснабжение; водоотведение, организация сбора и утилизации отходов, деятельность по ликвидации загрязнений

94,8%



Индекс промышленного производства



СТРОИТЕЛЬСТВО

Январь – октябрь 2022



Ввод в эксплуатацию (в установленном порядке) жилых домов, тыс. кв. метров общей площади

179,4



соответствующему периоду предыдущего года

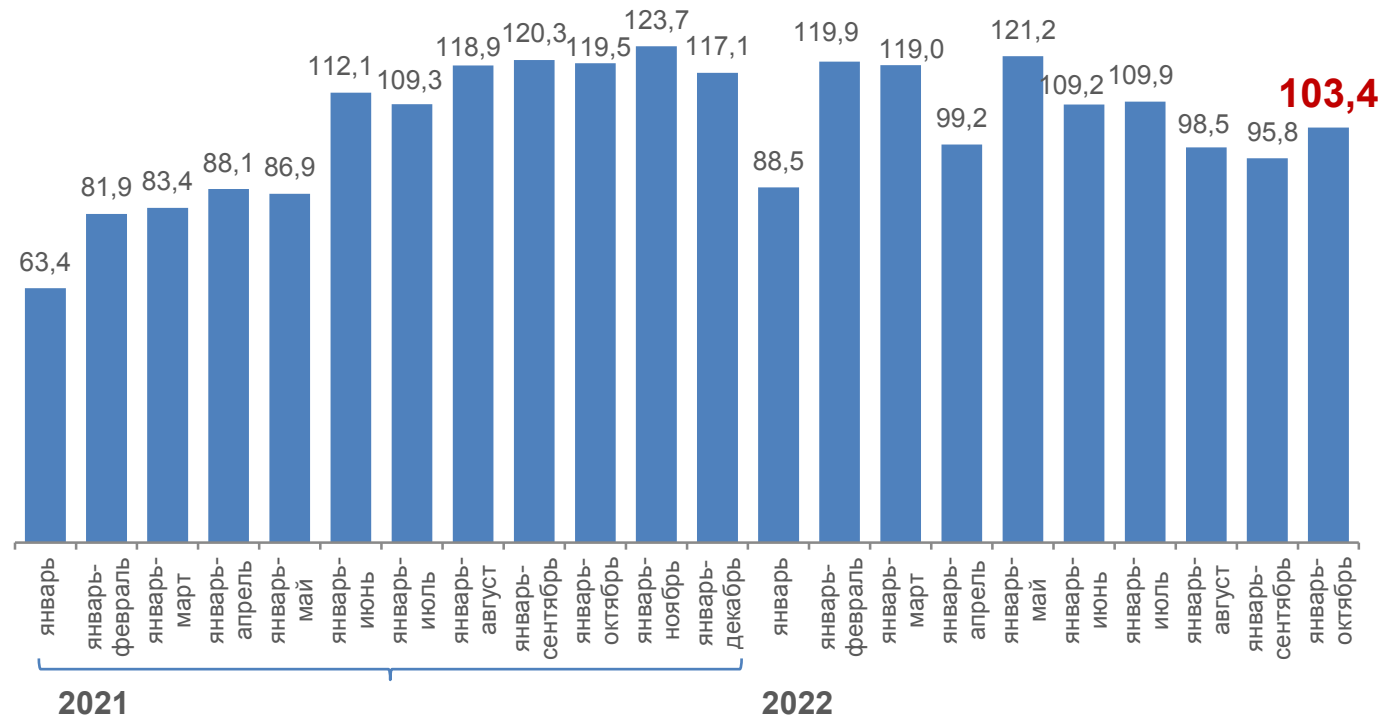


в 4,1 р.



в том числе индивидуальными застройщиками (за счёт собственных и привлечённых средств) тыс. кв. метров

35,4



Объём работ, выполненных по виду экономической деятельности «Строительство» в процентах к соответствующему периоду предыдущего года



РОЗНИЧНАЯ ТОРГОВЛЯ

в процентах к соответствующему периоду предыдущего года

Январь – октябрь 2022



Оборот розничной торговли

99,4%



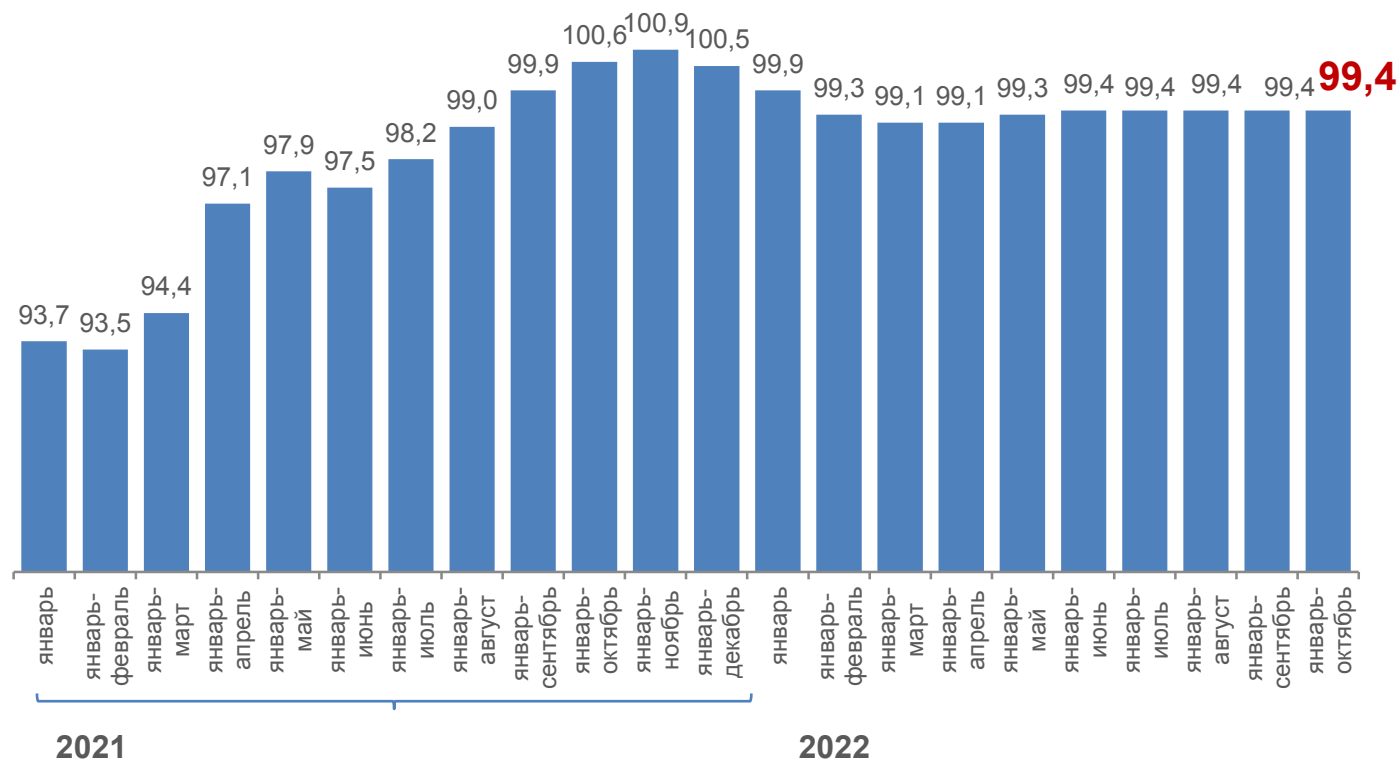
пищевыми продуктами, включая напитки, и табачными изделиями

100,3%



непродовольственными товарами

98,1%



Оборот розничной торговли



ПЛАТНЫЕ УСЛУГИ НАСЕЛЕНИЮ

в процентах к соответствующему периоду предыдущего года

Январь – октябрь 2022



Платные услуги населению - всего

101,2%



транспортные

107,8%



бытовые

101,2%



жилищные

99,8%



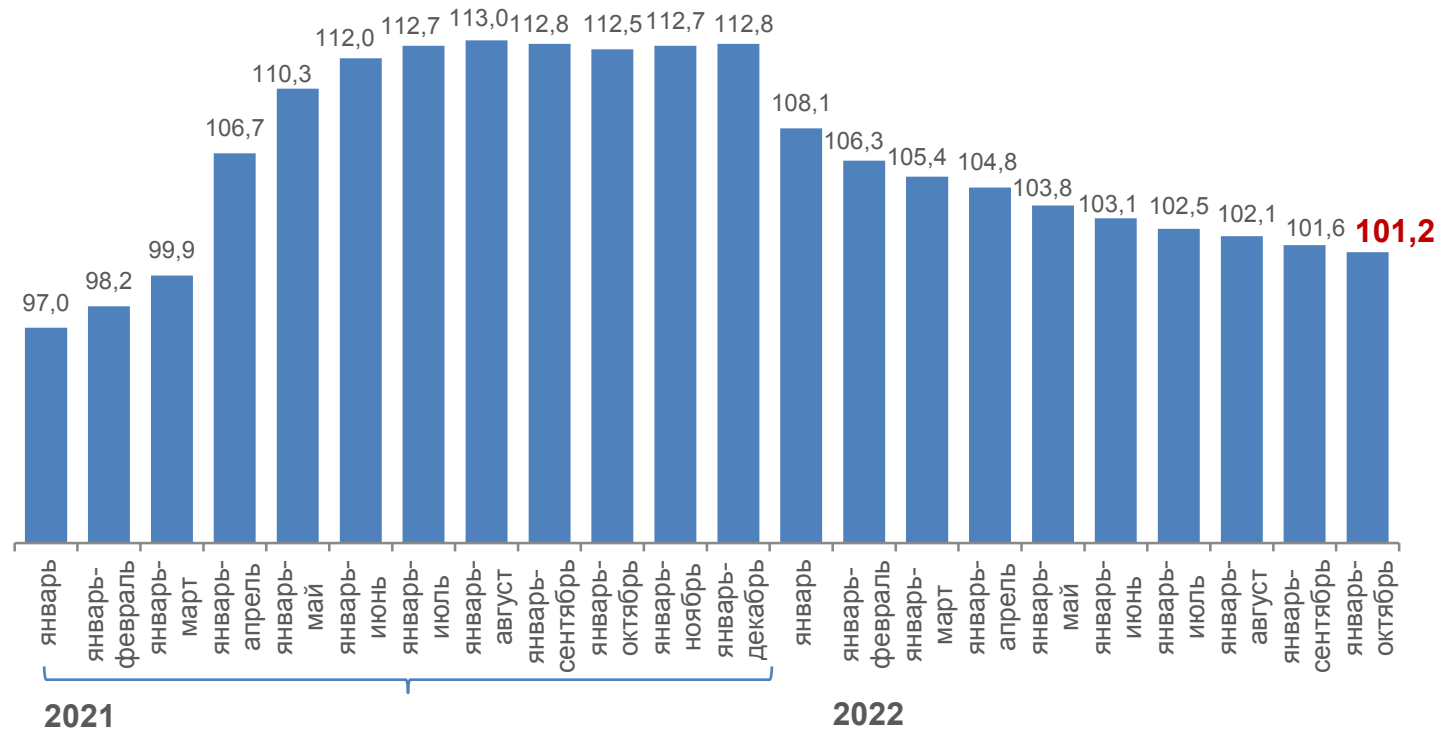
коммунальные

98,5%



телекоммуникационные

96,3%



Объём платных услуг населению



ФИНАНСОВЫЙ РЕЗУЛЬТАТ ДЕЯТЕЛЬНОСТИ ОРГАНИЗАЦИЙ

Январь – сентябрь 2022



Сальдированный финансовый результат, млрд рублей

259,9



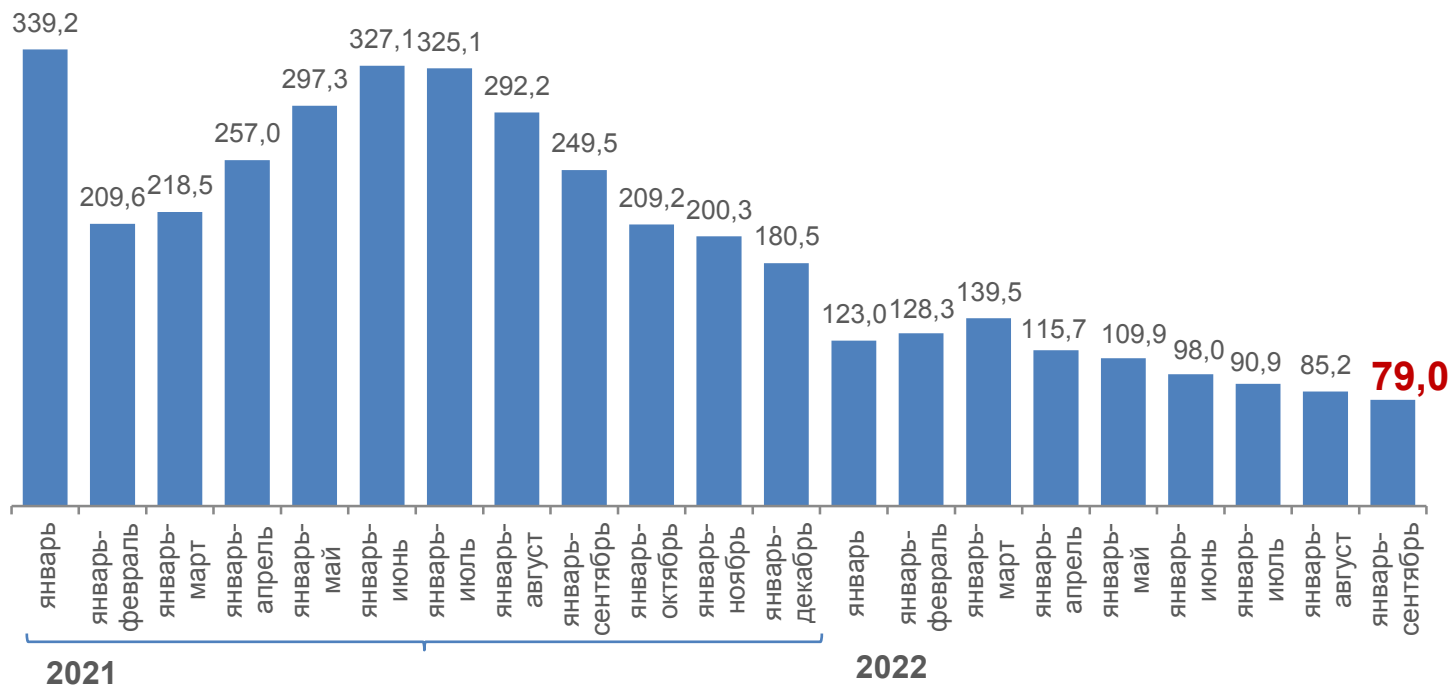
Прибыль, млрд рублей

277,6



Убыток, млрд рублей

17,7



Сальдированный финансовый результат деятельности организаций

в процентах к соответствующему периоду предыдущего года



ДЕНЕЖНЫЕ ДОХОДЫ НАСЕЛЕНИЯ

Январь – сентябрь 2022



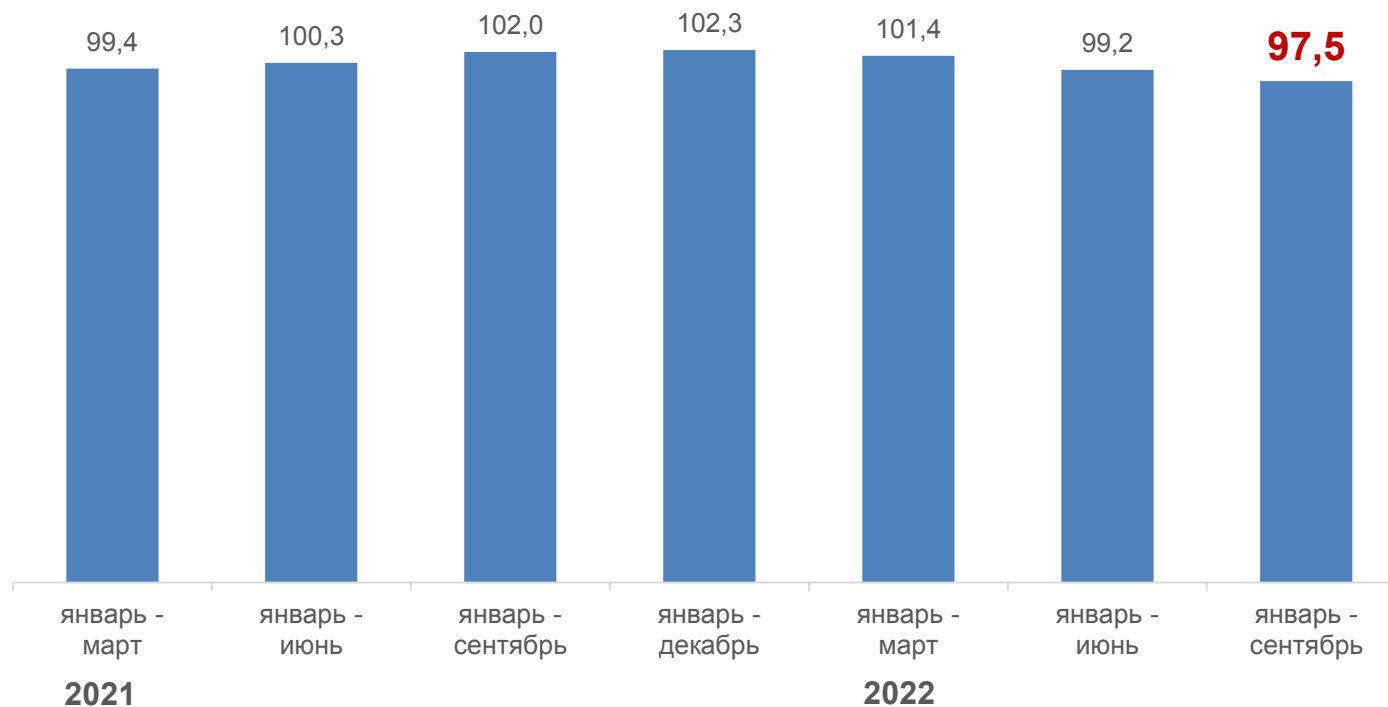
Среднедушевые денежные
доходы, руб. в месяц

54 129



к соответствующему периоду
предыдущего года

↑ на **12,4%**



Индекс реальных располагаемых денежных доходов населения
в процентах к соответствующему периоду предыдущего года



ПЕНСИИ

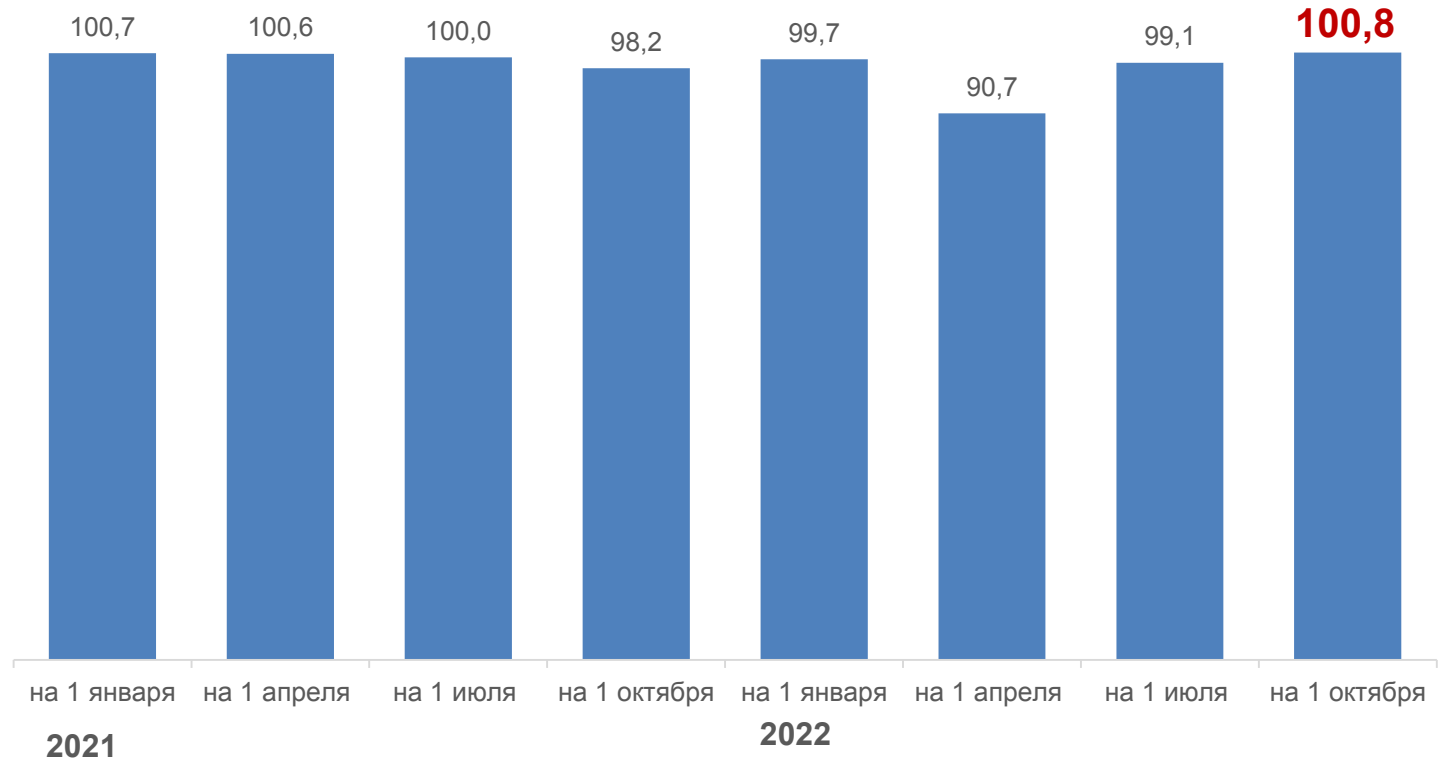
На 1 октября 2022

Средний размер
назначенных пенсий, руб.

24 573

к соответствующей дате
предыдущего года

↑ на **15,5%**



Индекс реального размера назначенных пенсий
в процентах к соответствующей дате предыдущего года



ЗАРАБОТНАЯ ПЛАТА ОДНОГО РАБОТНИКА ОРГАНИЗАЦИЙ

Январь – сентябрь 2022



Среднемесячная номинальная начисленная заработная плата работников организаций, руб.

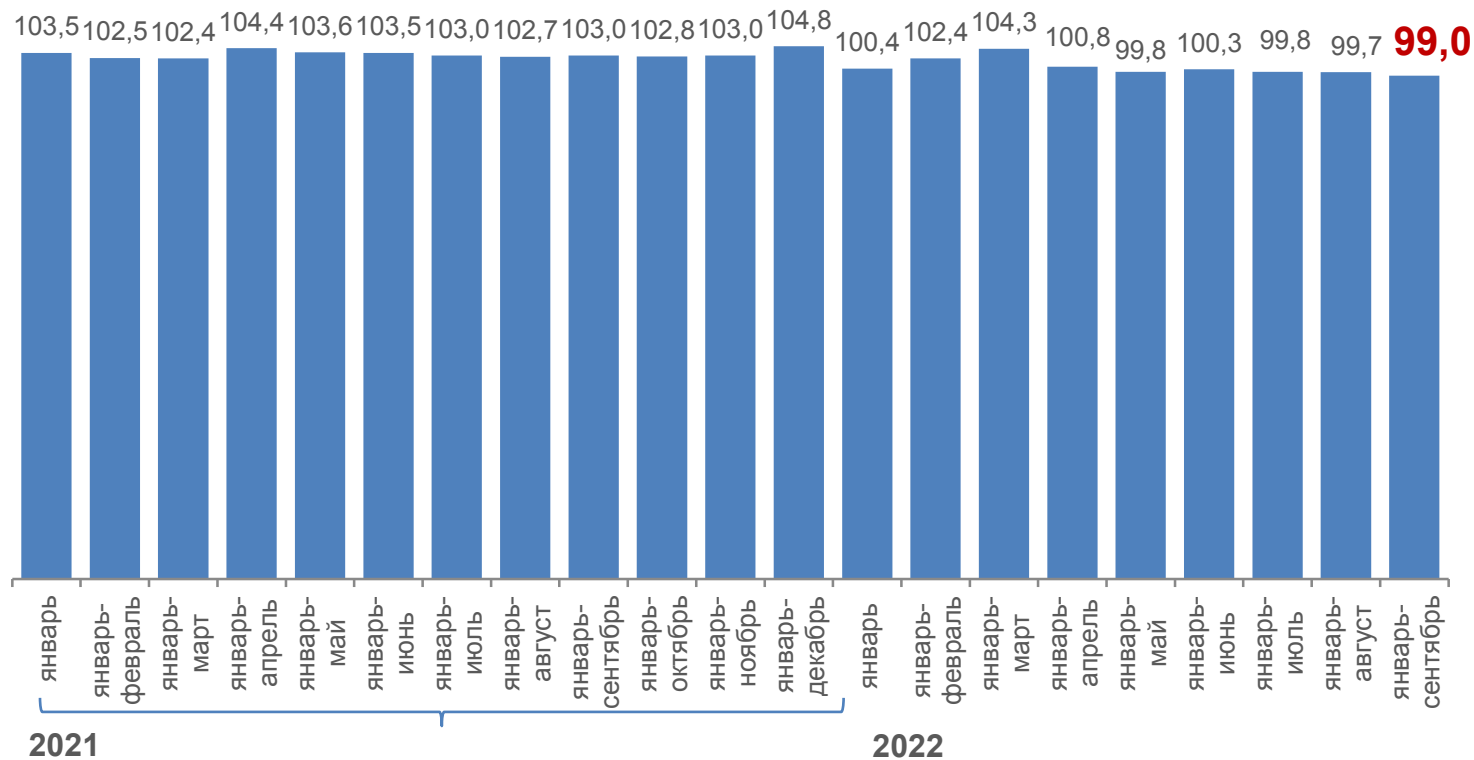
83 858



к соответствующему периоду предыдущего года



на **13,5%**



Индекс реальной начисленной заработной платы одного работника организации в процентах к соответствующему периоду предыдущего года



ИНДЕКС ПОТРЕБИТЕЛЬСКИХ ЦЕН В 2022 году

в процентах к декабрю предыдущего года

Октябрь 2022



Индекс потребительских цен

113,1%



Продовольственные товары

111,8%



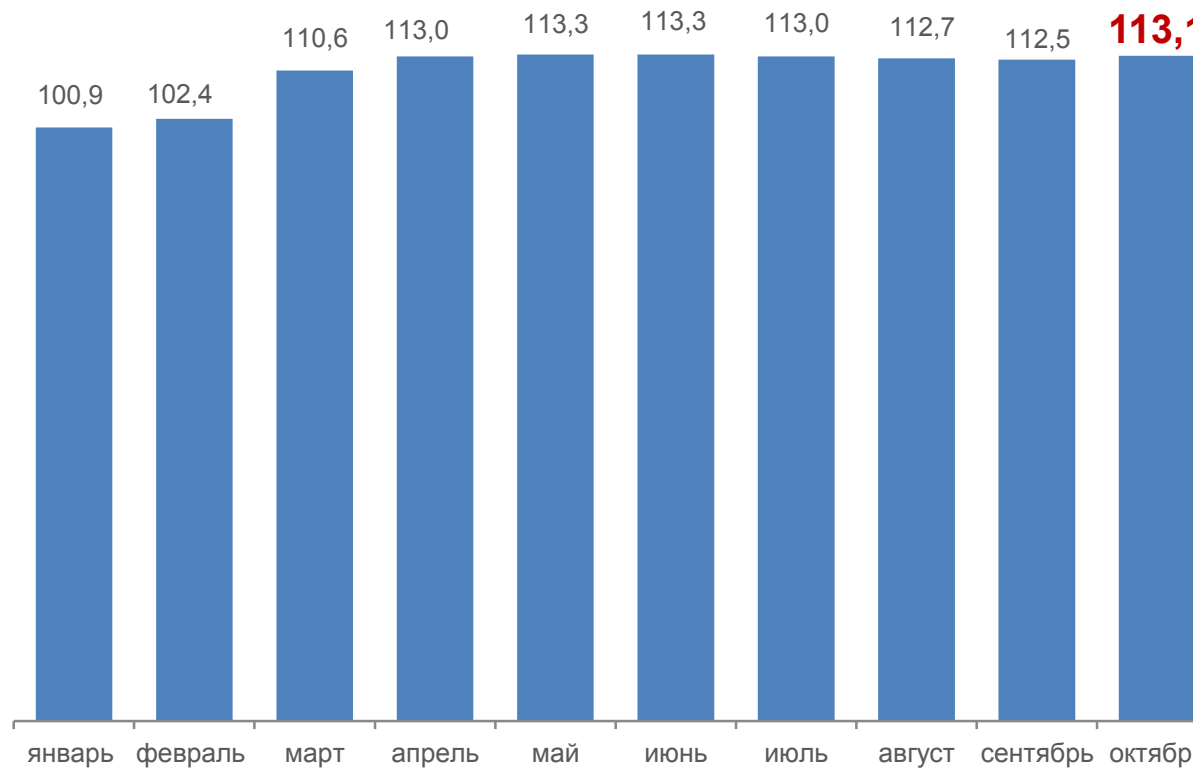
Непродовольственные товары

117,3%



Услуги

108,4%







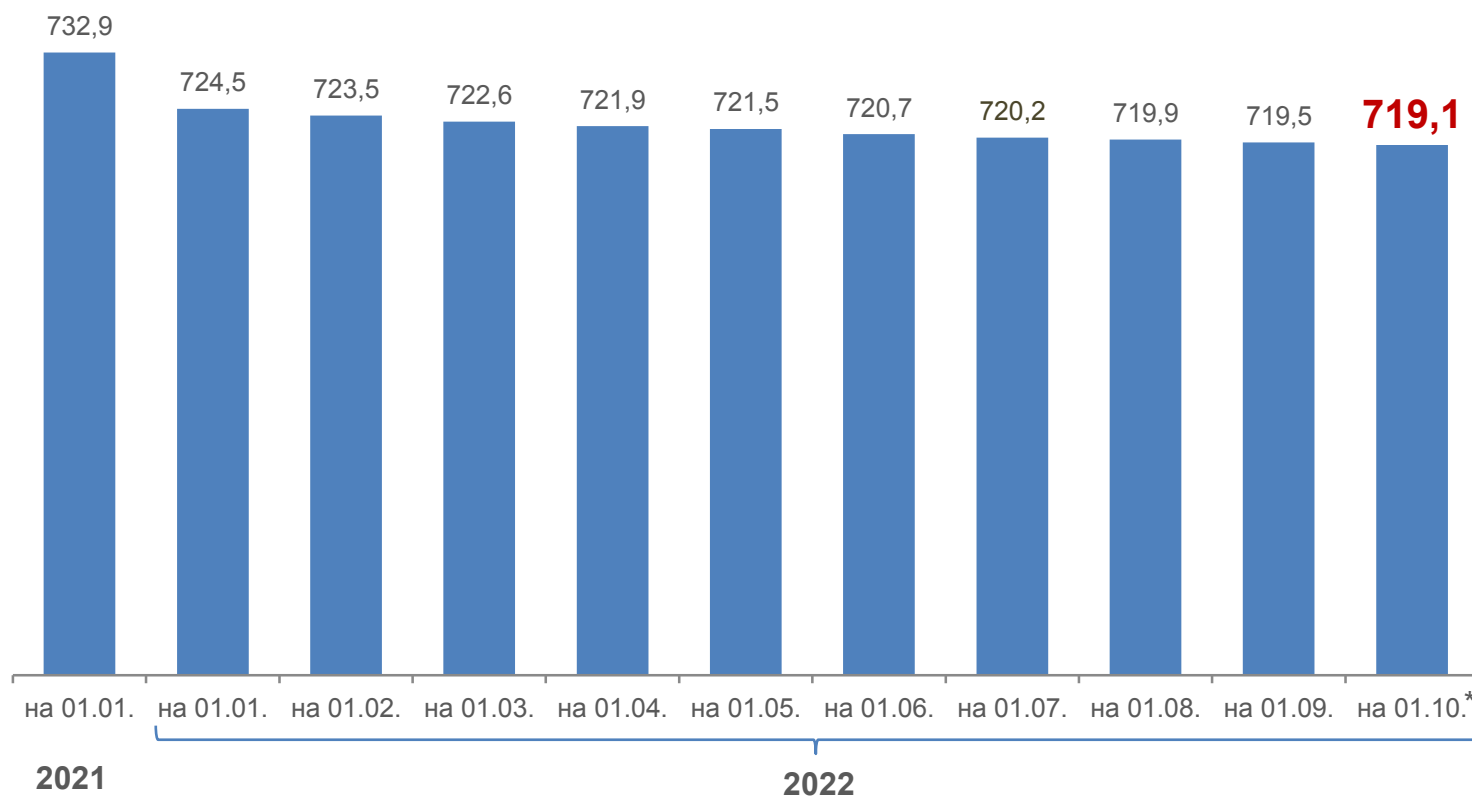
Индекс потребительских цен



ДЕМОГРАФИЯ¹⁾

Коэффициенты естественного движения и миграции населения, на 1 000 человек в январе – сентябре 2022

	Родившихся	8,0
	Умерших	12,2
	В том числе детей до 1 года (на 1 000 родившихся)	4,7
	Естественная убыль	-4,2
	Миграционное снижение	-5,6



Численность населения Мурманской области тысяч человек

* Численность населения с начала года ↓ на **0,7%**

¹⁾ Оценка численности населения приведена без учёта итогов Всероссийской переписи населения 2020 года. Коэффициенты рождаемости, смертности, естественной убыли и миграционного снижения рассчитаны с использованием численности населения без учёта итогов Всероссийской переписи населения 2020 года.



УРОВЕНЬ ОБЩЕЙ БЕЗРАБОТИЦЫ

